

証券コード 6417

# 個人投資家向け 会社説明会

平成29年11月13日

株式会社SANKYO

経営企画部

IR室 担当課長

磯野 雅洋

# SANKYOについて



Good luck. Good life.  
**SANKYO**

株式会社SANKYO（登記名：株式会社 三 共）

東証1部（コード：6417）

グループ10社（連結子会社5社）

遊技機（パチンコ・パチスロ）の製造・販売

遊技場店舗の設計・内装工事

遊技球補給装置製造・販売

遊技場周辺機器製造・販売

Good luck. Good life.  
**SANKYO**

サンキョウ

パチンコ、パチスロ  
 開発・製造・販売 SANKYO  
 フルラインアップ

ビスティ

パチンコ、パチスロ  
 開発・製造 Bisty  
 販売 Fields (フィールズ)  
 IP (著作権) を使用した商品に強み

**Bisty**

  
 JOY BRAIN

ジェイビー

パチンコ  
 開発・製造 JB  
 販売 SANKYO  
 IPを使用しないシンプルな商品



1966

会社設立（愛知県名古屋市）



1980

超特電フィーバー（トップ企業の仲間入り）



1981

本社移転（群馬県桐生市）



1991

株式店頭登録（現在のJASDAQ市場）



1995

東証2部上場



1997

東証1部指定替え



1999

パチスロ メイクエ（パチスロに新規参入）



2001

三和工場を開設（群馬県伊勢崎市）



2004

CR新世紀エヴァンゲリオン（シリーズ第1弾）  
©カラー ©Bistty

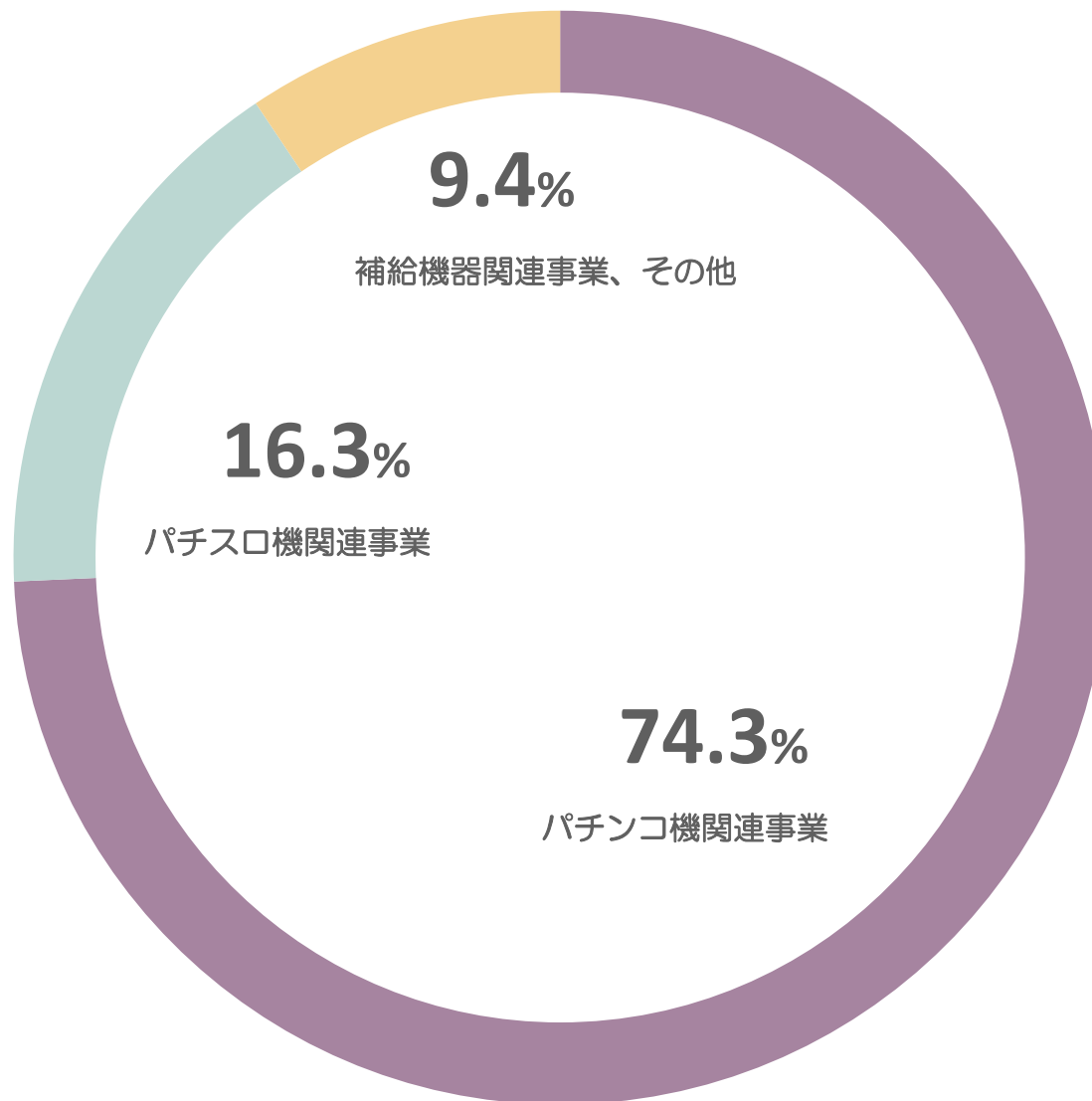
2008

本社移転（東京都渋谷区）



2009

研究開発棟を開設（東京都渋谷区）

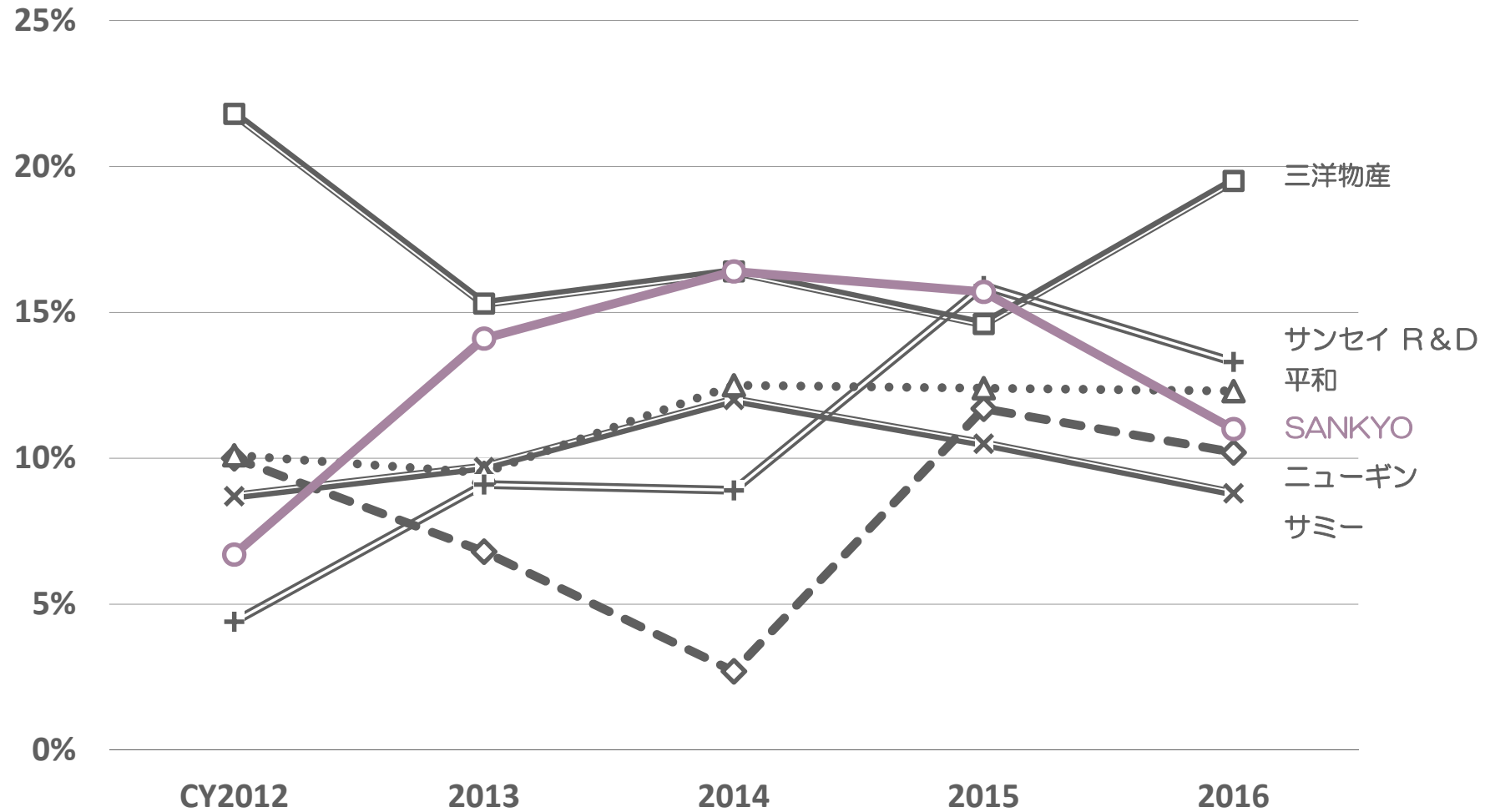


## 6

## 過去5年間の業績推移

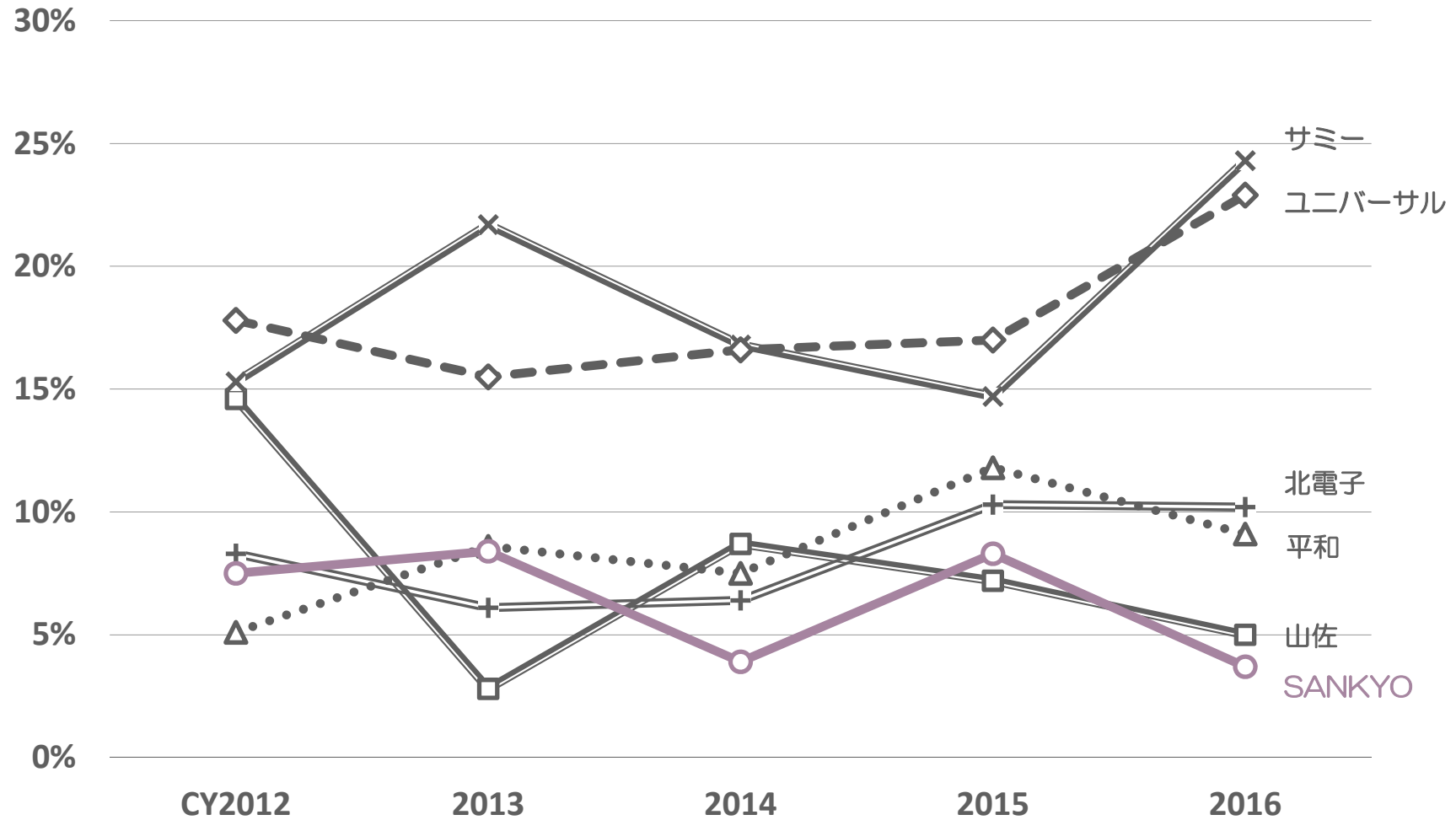
	(百万円)	FY 3/2013	FY 3/2014	FY 3/2015	FY 3/2016	FY 3/2017	FY 3/2018E
売上高		104,150	158,453	146,579	137,130	81,455	97,000
パチンコ機関連事業		53,302	101,102	114,137	98,273	60,534	74,200
パチスロ機関連事業		27,822	38,433	19,054	26,007	13,238	14,700
補給機器関連事業		21,478	17,776	12,552	12,159	7,204	7,600
その他の事業		1,546	1,141	834	689	477	500
営業利益		7,023	28,023	13,233	18,826	5,059	8,100
		6.7%	17.7%	9.0%	13.7%	6.2%	8.4%
経常利益		9,488	30,144	14,870	19,965	3,832	8,700
親会社株主に帰属する当期純利益		5,853	22,400	8,728	10,485	1,777	5,800
EPS		Y62.62	Y239.65	Y94.48	Y126.78	Y21.94	Y71.58
1株当配当金		Y150.00	Y150.00	Y150.00	Y150.00	Y150.00	Y150.00
ROE		1.4%	5.5%	2.2%	2.9%	0.5%	1.7%
パチンコ販売台数		166,939	291,967	329,892	296,346	172,954	225,200
市場シェア		6.7%	14.3%	16.4%	15.7%	11.0%	
パチスロ販売台数		99,208	116,291	48,137	80,125	32,959	40,000
市場シェア		7.5%	8.4%	3.9%	8.3%	3.7%	

## パチンコ機 販売シェア（台数ベース）

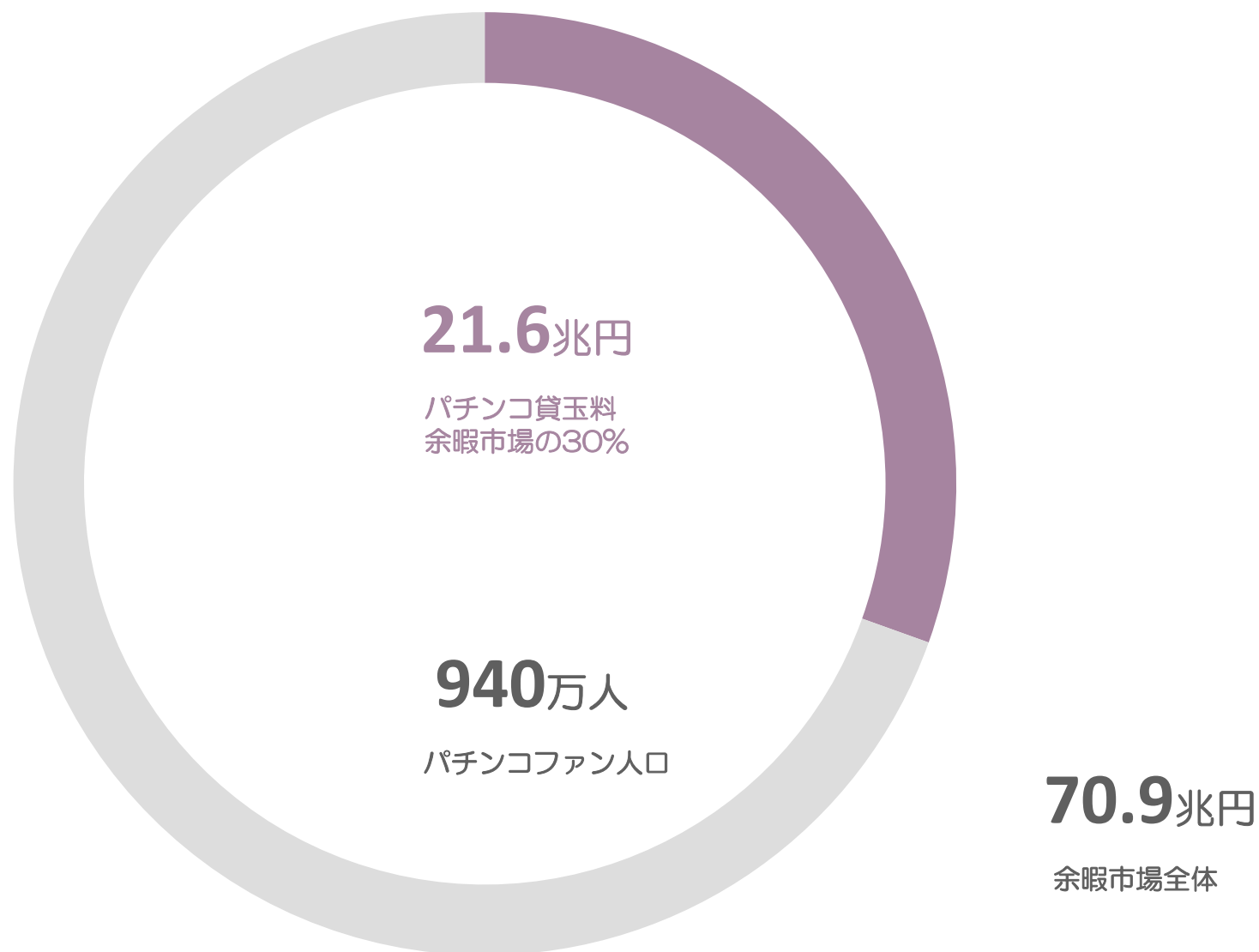




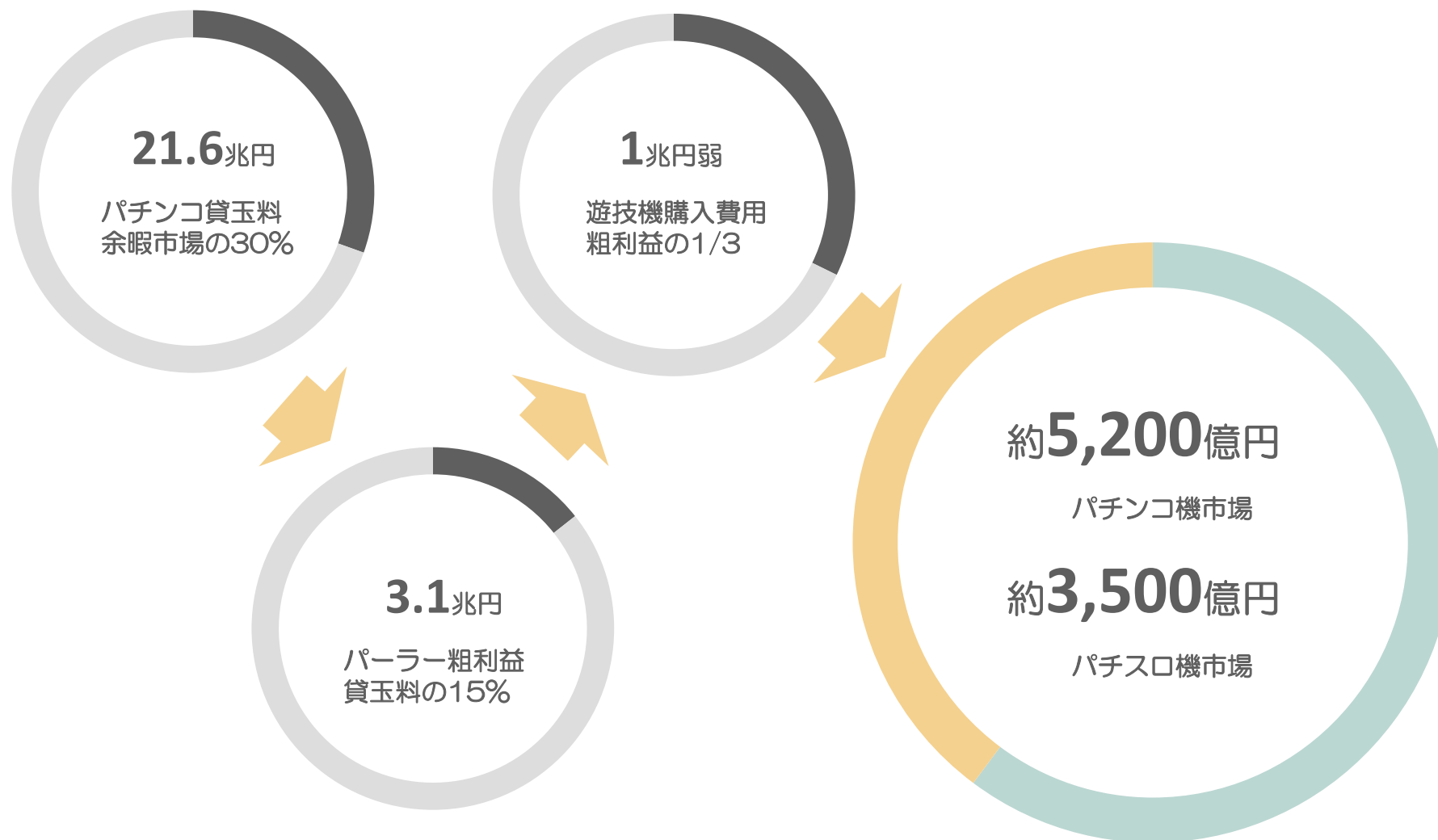
## パチスロ機 販売シェア（台数ベース）

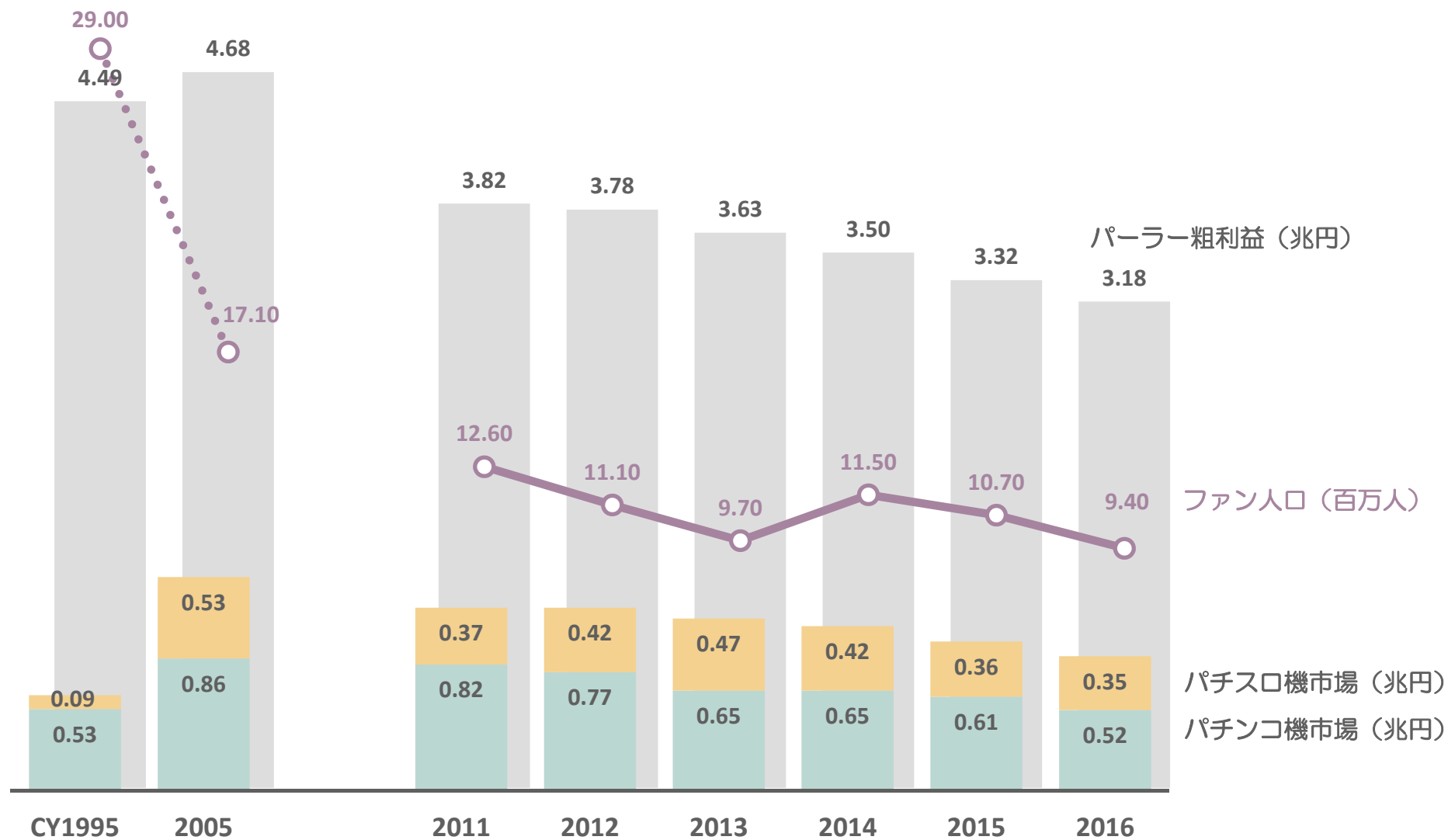


# 市場の見通し



## パチンコ産業の構造（2016年度）





## パーラー粗利益を増やすには

1人当たりのプレイ金額を増やす

**Past**  
今まで

**Future**  
これから

ファン人口を増やす

## 1

## パチンコとカジノは棲み分け可能

パチンコ・パチスロは「身近で手軽な大衆娯楽」。カジノはインバウンド、MICEを対象とした「非日常のギャンブル」。

## 2

## ギャンブル等依存症対策基本法案

法案の審議は2018年の通常国会に持ち越される見通し。

## 主な検討課題

- ・リカバリーサポート・ネットワークの充実
- ・本人・家族申告による利用制限等の在り方（使用上限額を設定できる遊技機など）
- ・出玉規制の基準見直し
- ・風適法施行規則等の改正
- ・18歳未満の立ち入り禁止の徹底（賞品交換時の年齢確認など）

風俗営業等の規制及び業務の適正化等に関する法律

風俗営業等の規制及び業務の適正化等に関する法律施行令

2004年以来14年ぶりの改正

風俗営業等の規制及び業務の適正化等に関する法律施行規則

遊技機の認定及び型式の検定等に関する規則

風俗営業等の規制及び業務の適正化等に関する法律等の解釈運用基準

遊技機の型式に関する技術上の規格の試験

日工組（日本遊技機工業組合）  
ぱちんこ遊技機／回胴式遊技機に関する内規

日電協（日本電動式遊技機工業協同組合）  
回胴式遊技機に関する内規



## 1

## 最大出玉の見直し

大当たり1回で獲得できる最大出玉数を現行の払い出し2,400個（メダル480枚）から1,500個（300枚）へと抑制

## 2

## パチンコにも設定を許可

パチスロ同様、パチンコにも「大当たり確率に関わる設定」を設けることが可能になる

## 3

## 出玉率試験の見直し

新たに短中時間試験（パチンコは4時間試験、パチスロは1,600ゲーム試験）が追加

## 4

## 「管理遊技機」に関する規格を制定

「管理遊技機」（「封入式遊技機」「エコ遊技機」と呼ばれていたもの）に搭載可能な表示装置の規格等を明記

# 現況と取り組み

市場浸透  
(シェア向上)

一定の需要が存在 (9,000億円規模)  
パテント収入等の仕組みを構築済  
相対的に優位な立場

新商品開発  
(周辺商品)

次世代遊技機  
パチンコパーラーの経営課題の解決

市場開拓  
(海外進出)

パチンコ、パチスロ等を海外で販売

多角化  
(新規事業)

カジノ経営等の新規事業

1

ファンに支持される商品づくりと事業基盤の強化

2

パチンコ・パチスロ市場でのシェア向上



FEVER  
マクロス2





muu-luu alternative  
**TOTAL ECLIPSE**  
 the  
**PACHI-SLOT**  
 パチスロ トータル・イクリプス



# 株式について

(百万円)	FY 3/2016	FY 3/2017	FY 3/2018E	YoY
売上高	137,130 100.0%	81,455 100.0%	97,000 100.0%	+15,545 +19.1%
売上原価	75,638 55.2%	38,409 47.2%	49,600 51.1%	+11,191
売上総利益	61,492 44.8%	43,045 52.8%	47,400 48.9%	+4,355
販管費	42,665 31.1%	37,986 46.6%	39,300 40.5%	+1,314
営業利益	18,826 13.7%	5,059 6.2%	8,100 8.4%	+3,041 +60.1%
経常利益	19,965 14.6%	3,832 4.7%	8,700 9.0%	+4,868 +127.0%
親会社株主に帰属する 当期純利益	10,485 7.6%	1,777 2.2%	5,800 6.0%	+4,023 +226.4%
EPS	Y126.78	Y21.94	Y71.58	+49.64



株価

**3,710**円

(11月7日現在)

単元株式数	100株
最低投資金額	約37万円
時価総額	3,324億円
1株当配当金	150円(年2回)
配当利回り	4.04%
予想PER	51.9倍
実績PBR	0.90倍

2018年3月期

1株当配当金 **150** 円  
中間配当を含む

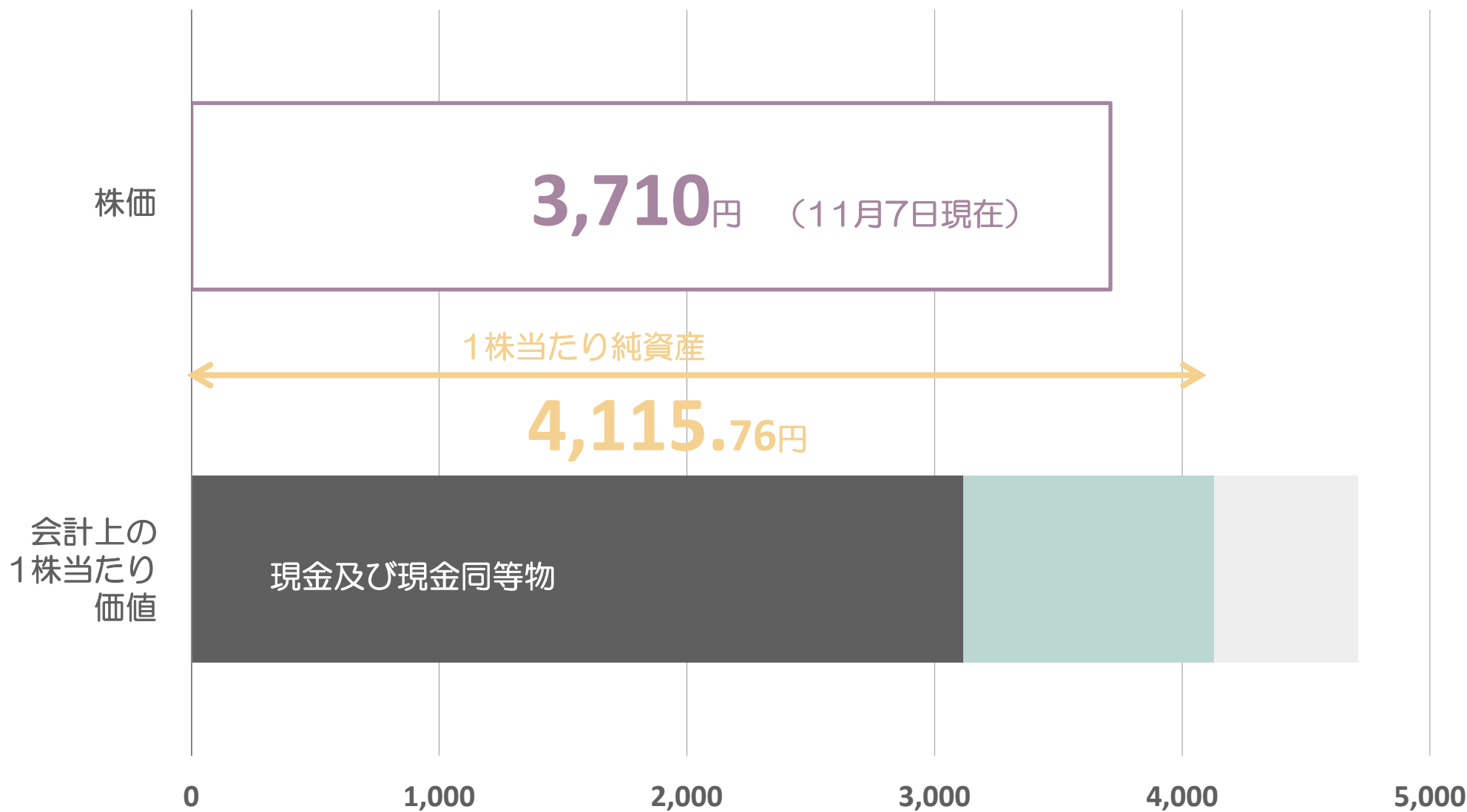
安定配当

公約配当性向25%

1991年の上場以来減配がない

# 株価と配当利回り





## バリュー（割安株）投資

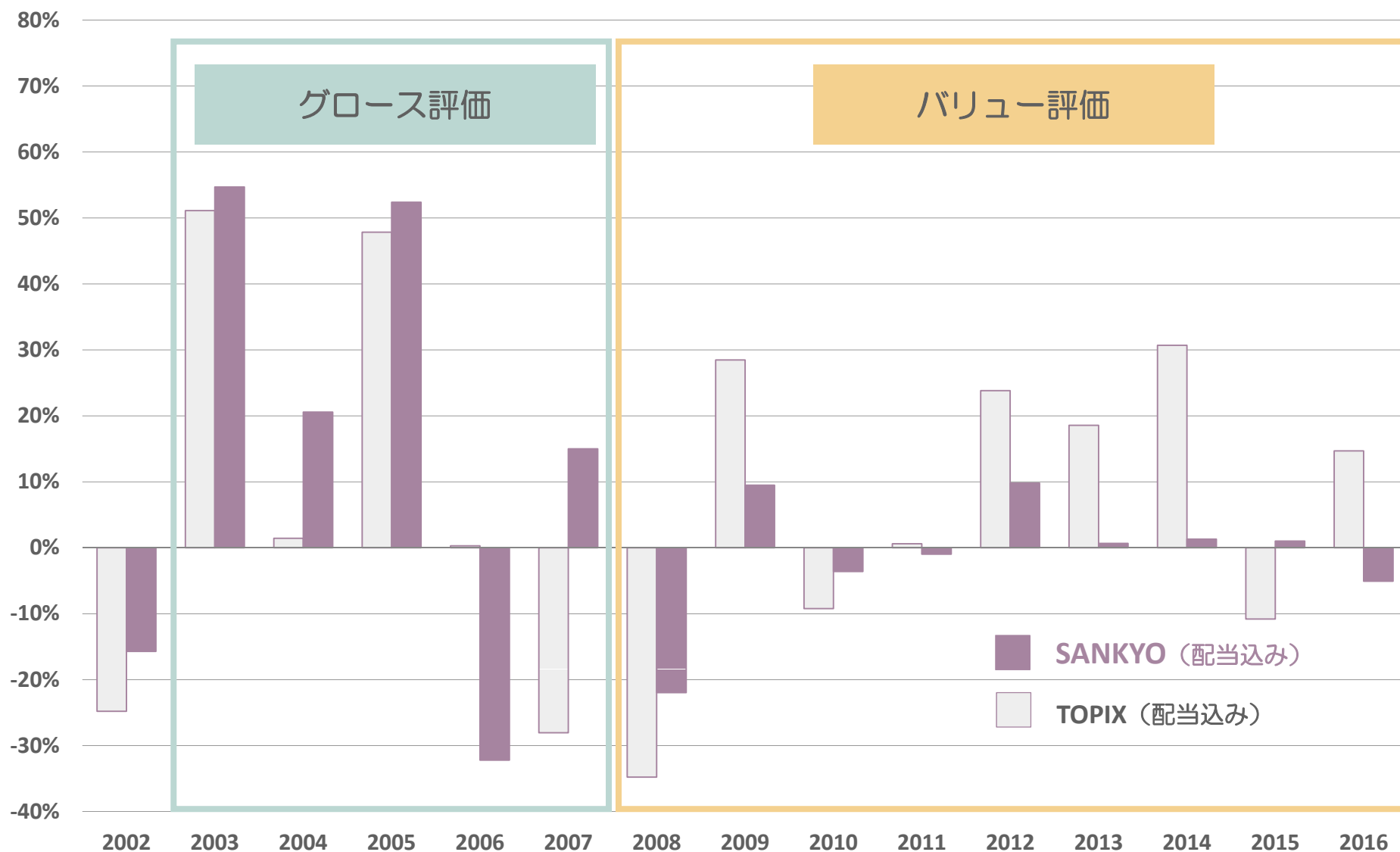
低PBR（低成長）  
中長期投資  
安定志向  
ローリスク・ローリターン



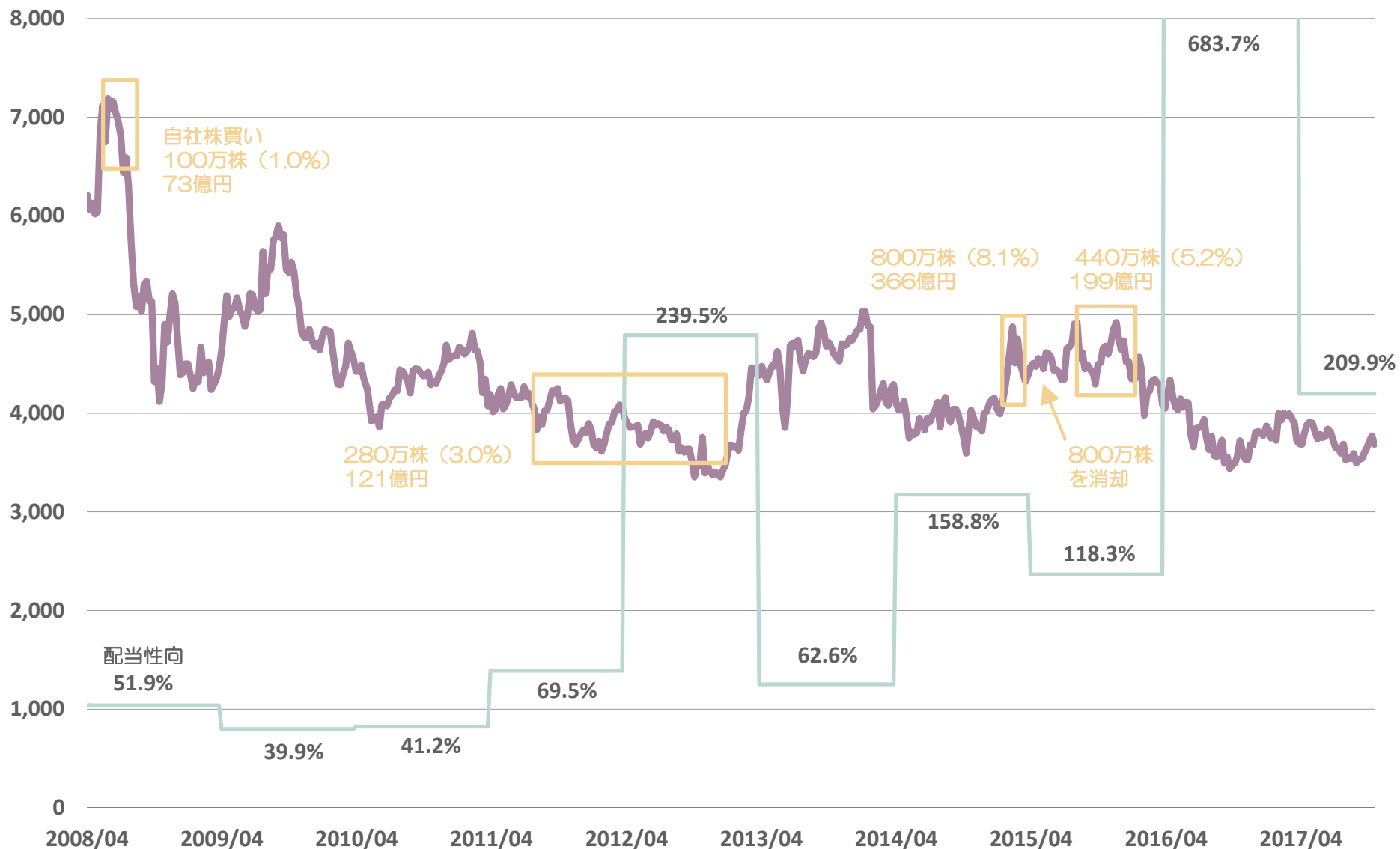
Good luck. Good life.  
**SANKYO**

## グロース（成長株）投資

高PBR（高成長）  
短期間で結果が出やすい  
積極志向  
ハイリスク・ハイリターン



# 株価と株主還元の実績



吉井カントリークラブ（群馬県高崎市）のプレー料金を優待  
年2回（3月末、9月末） 土日祝（全日）利用可

100株-999株

10,000円割引券 1枚/1回  
(土日・祝日は5,000円割引)

1,000株-9,999株

無料券 1,000株につき 1枚/1回  
(最大25,000円相当)

10,000株以上

無料券 一律 10枚/1回  
(最大25,000円相当)



1

遊技機関連の事業領域でシェアアップ戦略を実行中

2

安定配当＋公約配当性向25%

3

安定した財務体質

4

バリュー株としての評価

5

自社株買いなど株主還元にも積極的



会社名 株式会社SANKYO

(登記名：株式会社 三 共)

上場市場 東証1部(コード：6417)

本店所在地 東京都渋谷区渋谷3丁目29番14号

代表者 代表取締役会長CEO 毒島 秀行

代表取締役社長COO 筒井 公久

拠点 国内 9支店 16営業所

設立 1966(昭和41)年4月

資本金 148億4,000万円

事業内容 遊技機製造・販売

遊技場店舗の設計・内装工事

遊技球補給装置製造・販売

遊技場周辺機器製造・販売

従業員数 連結1,046名(平成29年9月3日現在)

(百万円)	2017年 3月31日	2017年 9月30日	増減
当座資産	304,451	287,487	-16,964 国債の償還
流動資産	317,552	305,909	-11,643
投資有価証券	21,612	26,245	+4,633 特定投資株式の時価評価
固定資産	73,032	76,467	+3,435
資産合計	390,585	382,377	-8,208
流動負債	21,930	18,722	-3,208
新株予約権付社債	20,066	20,056	-10
固定負債	28,368	28,494	+126
負債合計	50,298	47,217	-3,081
純資産合計	340,287	335,160	-5,127 配当金の支払い、当期純損失を減算、自己株式の評価
負債純資産合計	390,585	382,377	-8,208

## Contact Us



+81-3-5778-7773



ir-desk@sankyo-fever.co.jp

### 【見通しに関する注意事項】

本資料に記載されている、当期ならびに将来の業績に関する予想、計画、見通し等は、現在入手可能な情報に基づき当社の経営者が合理的と判断したものです。実際の業績は、様々な要因の変化により、記載の予想、計画、見通しとは大きく異なることがあります。そのような要因としては、主たる事業領域でありますパチンコ・パチスロ市場の経済状況および製品需要の変動、国内外の各種規制ならびに会計基準・慣行等の変更などが含まれます。

The Company's plans, strategies and forecasts, except historical facts, contained in this document may be subject to change due to factors of risk and uncertainty. Therefore, the Company does not guarantee their attainability explicitly or implicitly.

The Company assumes that the 'factors of potential risk and uncertainty' may include the economic climate, especially concerning the pachinko and pachislot markets which constitute the Company's main business field, competition in the market and competitiveness of the Company's products, and also include other unpredictable factors.