

証券コード 6417

個人投資家向け 会社説明会

平成29年8月25日

株式会社SANKYO

経営企画部

IR室 課長代理

田中賢道



SANKYOについて



Good luck. Good life.
SANKYO

株式会社SANKYO（登記名：株式会社 三 共）

東証1部（コード：6417）

グループ10社（連結子会社5社）

遊技機（パチンコ・パチスロ）の製造・販売

遊技場店舗の設計・内装工事

遊技球補給装置製造・販売

遊技場周辺機器製造・販売

Good luck. Good life.
SANKYO

サンキョウ

パチンコ、パチスロ
 開発・製造・販売 SANKYO
 フルラインアップ

ビスティ

パチンコ、パチスロ
 開発・製造 Bisty
 販売 Fields (フィールズ)
 IP (著作権) を使用した商品に強み

Bisty


 JOY BRAIN

ジェイビー

パチンコ
 開発・製造 JB
 販売 SANKYO
 IPを使用しないシンプルな商品



1966

会社設立（愛知県名古屋市）



1980

超特電フィーバー（トップ企業の仲間入り）



1981

本社移転（群馬県桐生市）



1991

株式店頭登録（現在のJASDAQ市場）



1995

東証2部上場



1997

東証1部指定替え



1999

パチスロ メイクエ（パチスロに新規参入）



2001

三和工場を開設（群馬県伊勢崎市）



2004

CR新世紀エヴァンゲリオン（シリーズ第1弾）
©カラー ©Bistty

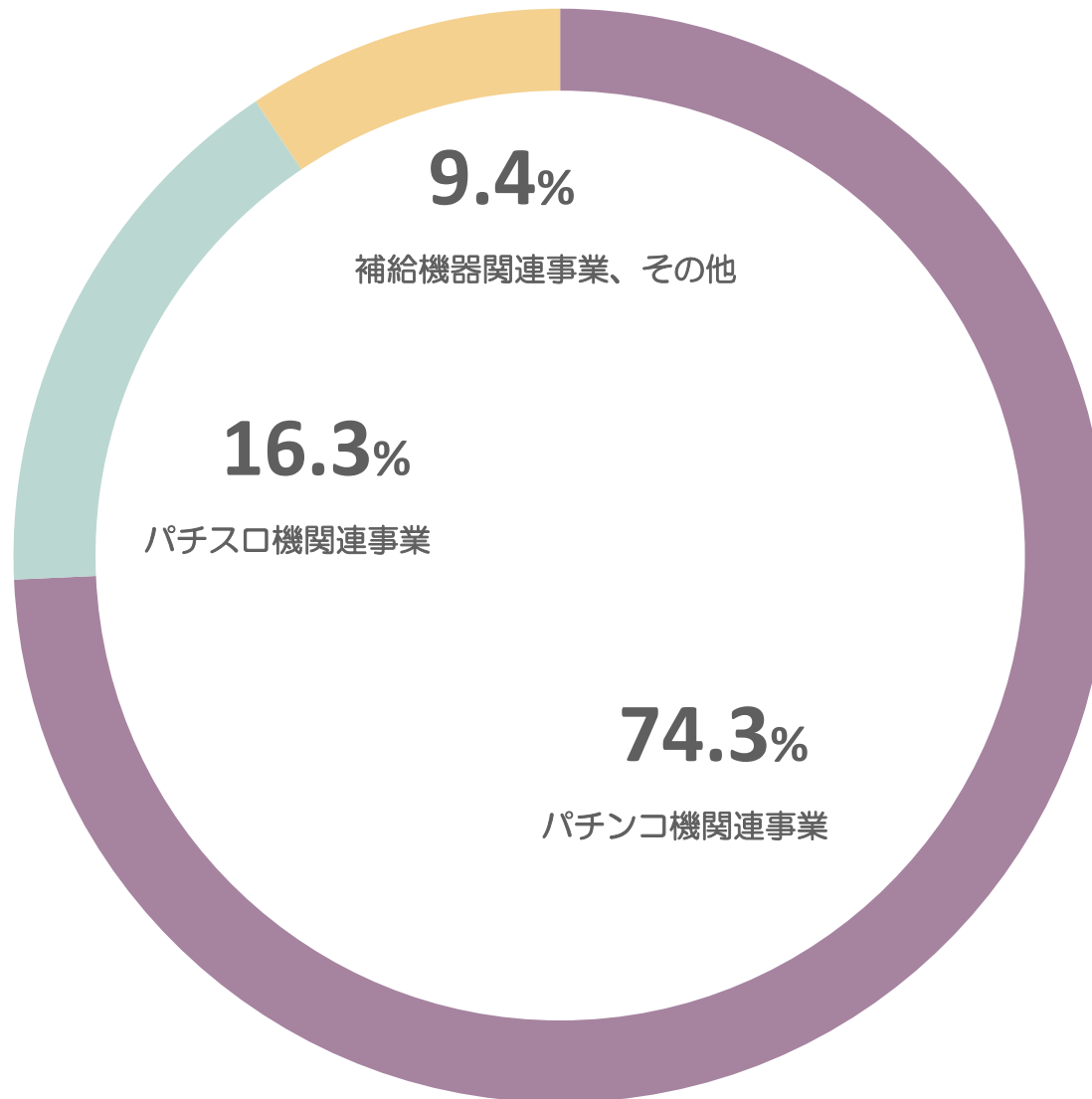
2008

本社移転（東京都渋谷区）



2009

研究開発棟を開設（東京都渋谷区）

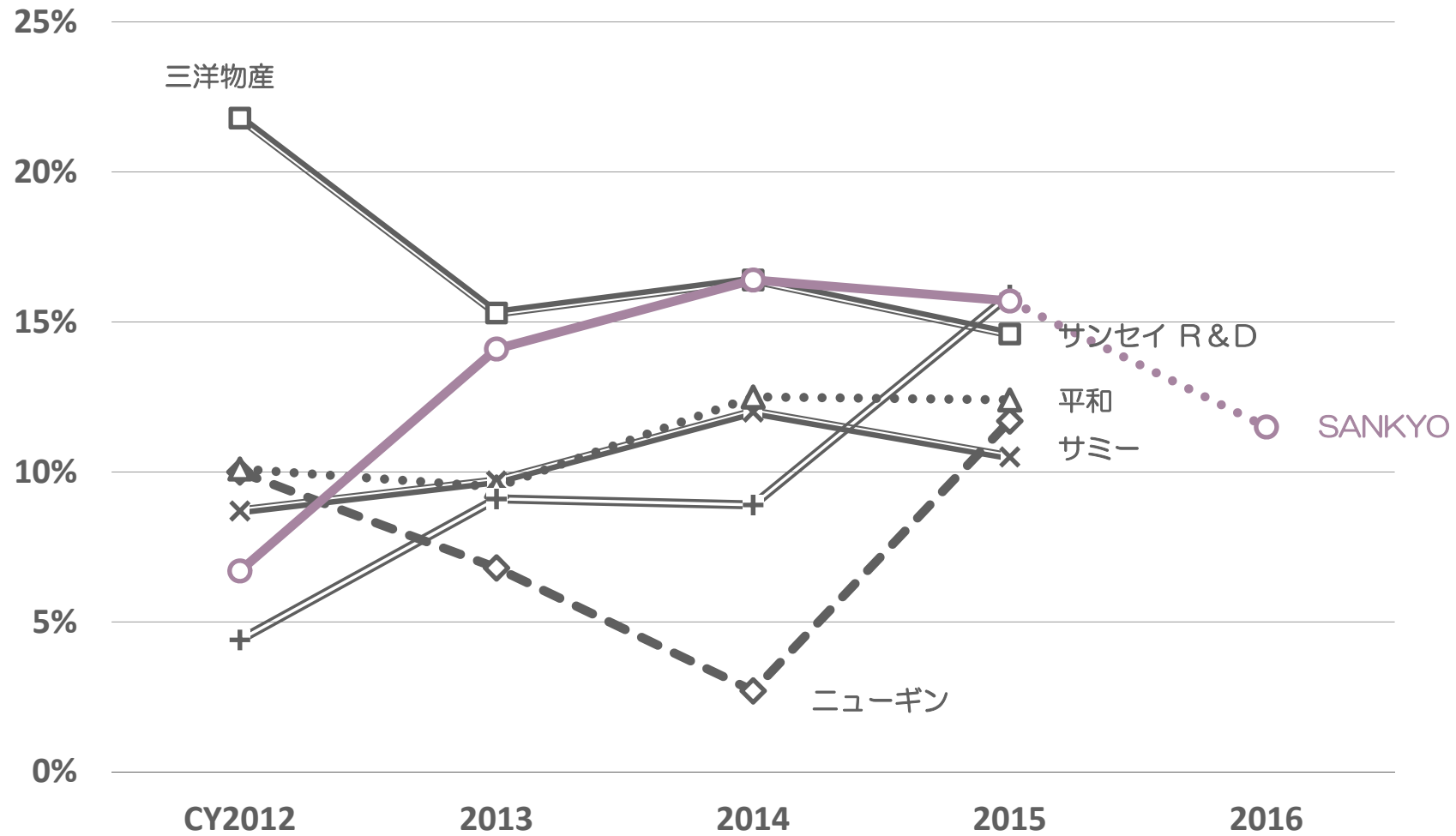


6

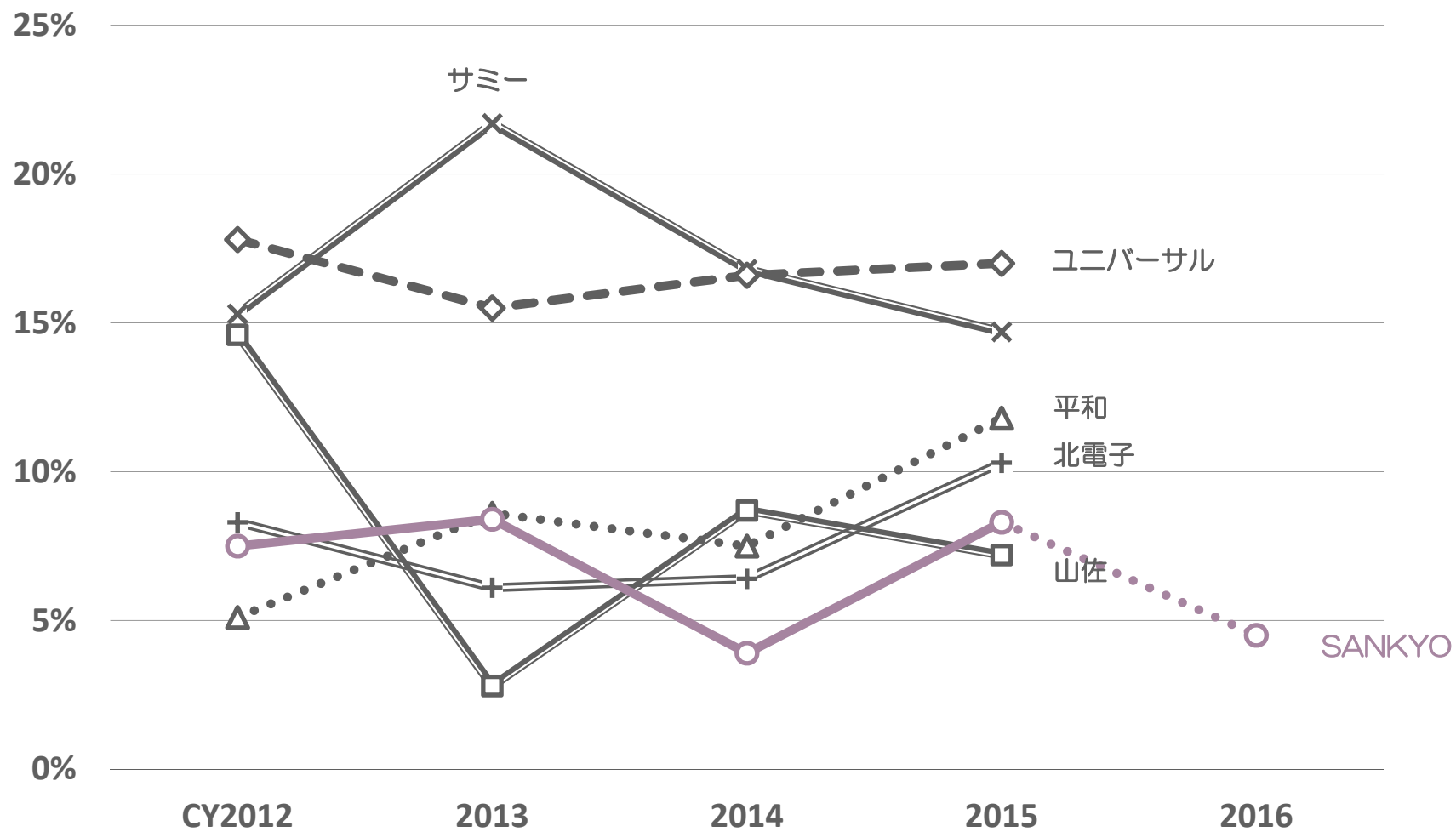
過去5年間の業績推移

	(百万円)	FY 3/2013	FY 3/2014	FY 3/2015	FY 3/2016	FY 3/2017	FY 3/2018E
売上高		104,150	158,453	146,579	137,130	81,455	97,000
パチンコ機関連事業		53,302	101,102	114,137	98,273	60,534	74,200
パチスロ機関連事業		27,822	38,433	19,054	26,007	13,238	14,700
補給機器関連事業		21,478	17,776	12,552	12,159	7,204	7,600
その他の事業		1,546	1,141	834	689	477	500
営業利益		7,023	28,023	13,233	18,826	5,059	8,100
		6.7%	17.7%	9.0%	13.7%	6.2%	8.4%
経常利益		9,488	30,144	14,870	19,965	3,832	8,700
親会社株主に帰属する当期純利益		5,853	22,400	8,728	10,485	1,777	5,800
EPS		Y62.62	Y239.65	Y94.48	Y126.78	Y21.94	Y71.58
1株当配当金		Y150.00	Y150.00	Y150.00	Y150.00	Y150.00	Y150.00
ROE		1.4%	5.5%	2.2%	2.9%	0.5%	1.7%
パチンコ販売台数		166,939	291,967	329,892	296,346	172,954	225,200
市場シェア		6.7%	14.3%	16.4%	15.7%		
パチスロ販売台数		99,208	116,291	48,137	80,125	32,959	40,000
市場シェア		7.5%	8.4%	3.9%	8.3%		

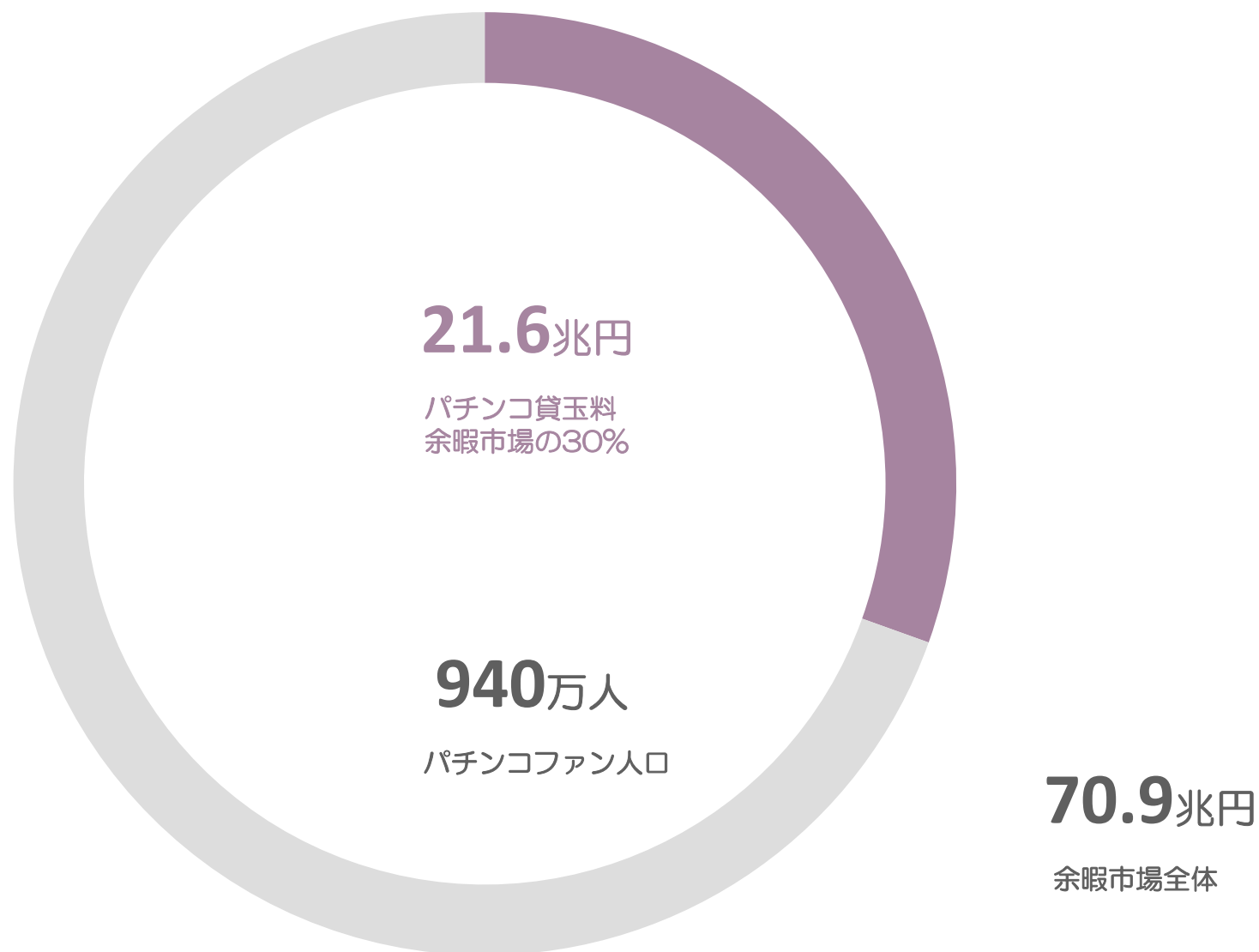
パチンコ機 販売シェア（台数ベース）



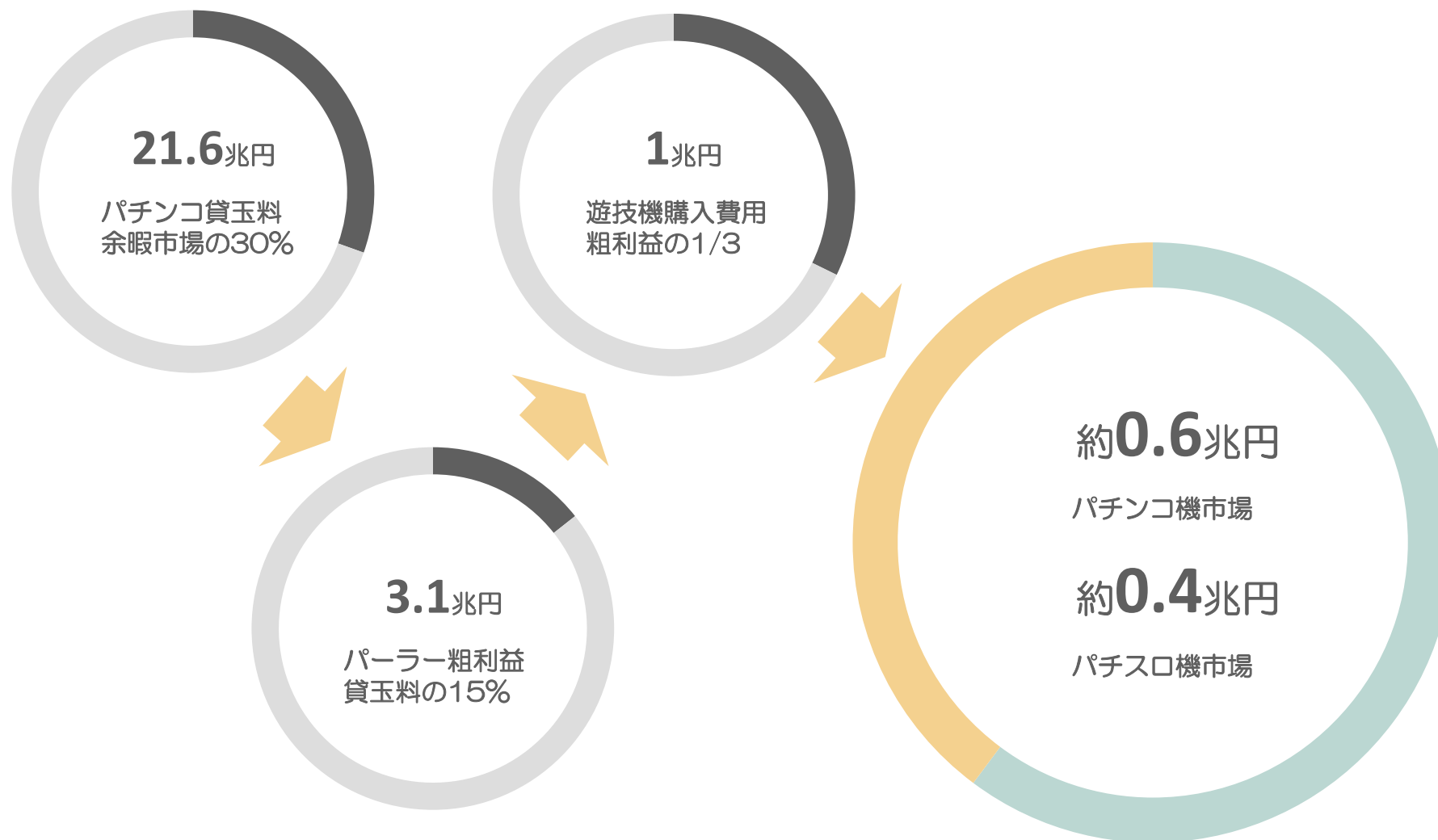
パチスロ機 販売シェア（台数ベース）

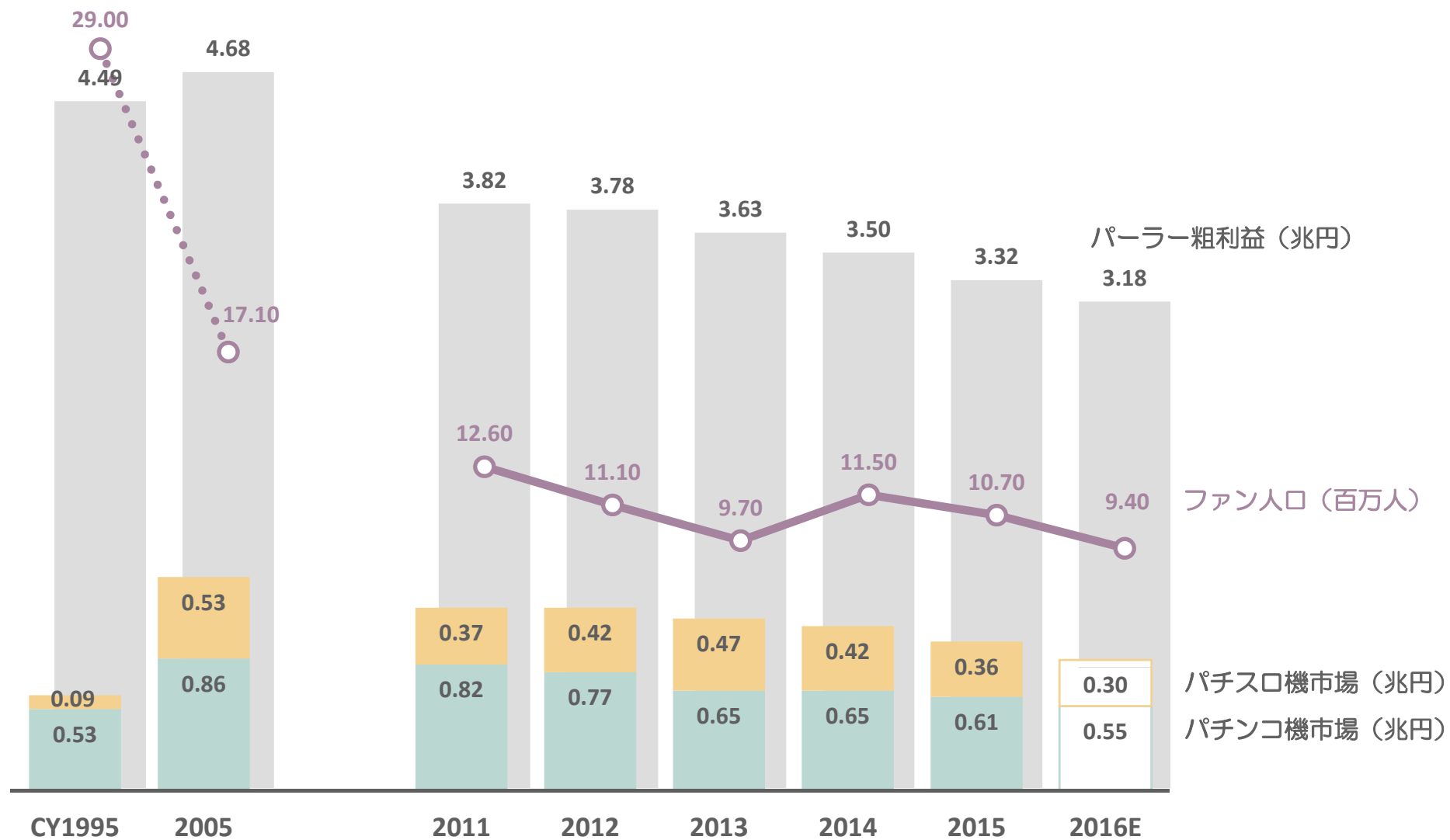


市場の見通し



パチンコ産業の構造（2016年度）





パーラー粗利益を増やすには

1人当たりのプレイ金額を増やす

Past
今まで**Future**
これから

ファン人口を増やす

1

パチンコとカジノは棲み分け可能

パチンコ・パチスロは「身近で手軽な大衆娯楽」。カジノはインバウンド、MICEを対象とした「非日常のギャンブル」。

2

ギャンブル等依存症対策基本法案

早期（2017年中）の成立を目指しており、政府が具体的な整備を進める流れ。

主な検討課題

- ・リカバリーサポート・ネットワークの充実
- ・本人・家族申告による利用制限等の在り方（使用上限額を設定できる遊技機など）
- ・出玉規制の基準見直し
- ・風適法施行規則等の改正
- ・18歳未満の立ち入り禁止の徹底（賞品交換時の年齢確認など）

風俗営業等の規制及び業務の適正化等に関する法律

風俗営業等の規制及び業務の適正化等に関する法律施行令

2004年以来14年ぶりの改正

風俗営業等の規制及び業務の適正化等に関する法律施行規則

遊技機の認定及び型式の検定等に関する規則

風俗営業等の規制及び業務の適正化等に関する法律等の解釈運用基準

遊技機の型式に関する技術上の規格の試験

日工組（日本遊技機工業組合）
ぱちんこ遊技機／回胴式遊技機に関する内規

日電協（日本電動式遊技機工業協同組合）
回胴式遊技機に関する内規

1

最大出玉の見直し

大当たり1回で獲得できる最大出玉数を現行の払い出し2,400個（メダル480枚）から1,500個（300枚）へと抑制

2

パチンコにも設定を許可

パチスロ同様、パチンコにも「大当たり確率に関わる設定」を設けることが可能になる

3

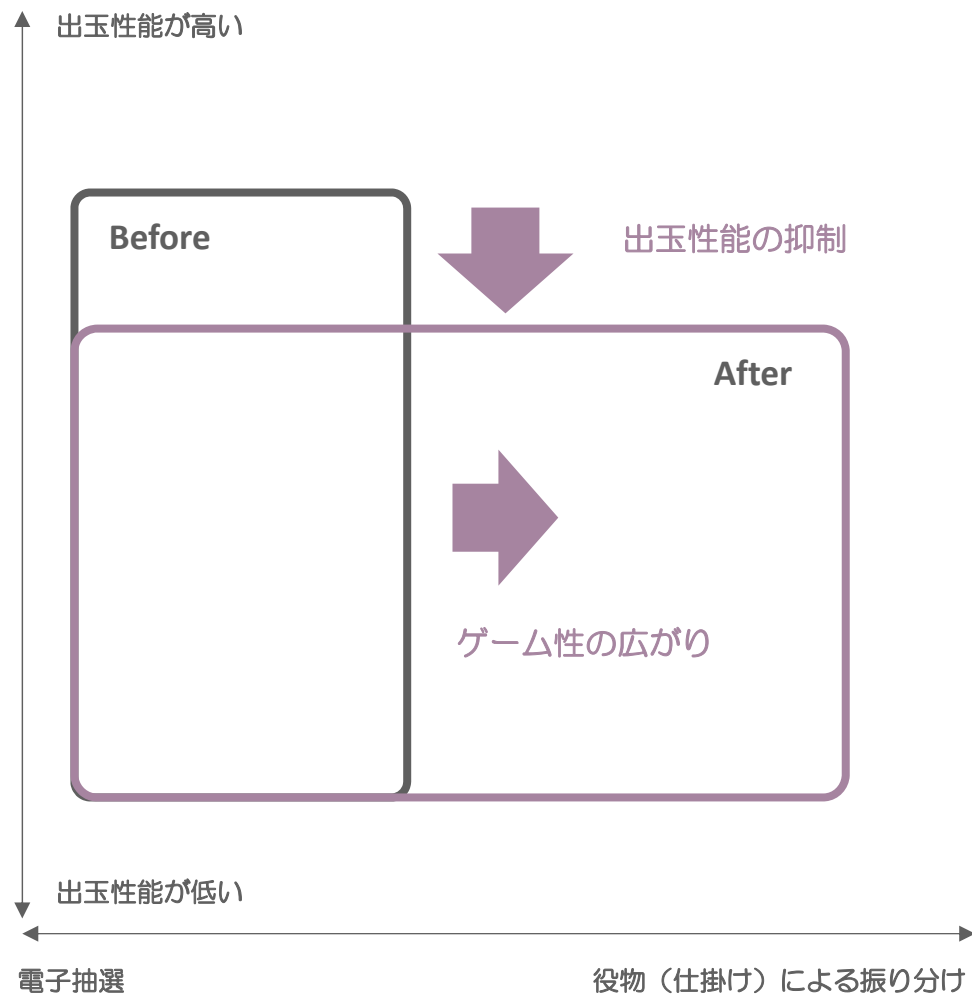
出玉率試験の見直し

新たに短中時間試験（パチンコは4時間試験、パチスロは1,600ゲーム試験）が追加

4

「管理遊技機」に関する規格を制定

「管理遊技機」（「封入式遊技機」「エコ遊技機」と呼ばれていたもの）に搭載可能な表示装置の規格等を明記



普通機

電子的な抽選機能を一切持たない機種。
チューリップ台とも呼ばれる。



Missile 7-7-6 D
(May-1996)



Pachipachi Stadium
(Aug-1995)

一般電役機

複数の役物（電動チューリップ・ア
タッカー等）の連動によって出玉を得
る機種。

アレンジ機

玉16発で1ゲーム、1ゲーム中に
獲得した得点に応じて賞球を得る機種。



CR Vicky Chance I
(Jun-1993)

現況と取り組み

市場浸透
(シェア向上)

一定の需要が存在 (9,000億円規模)
パテント収入等の仕組みを構築済
相対的に優位な立場

新商品開発
(周辺商品)

次世代遊技機
パチンコパーラーの経営課題の解決

市場開拓
(海外進出)

パチンコ、パチスロ等を海外で販売

多角化
(新規事業)

カジノ経営等の新規事業

1

ファンに支持される商品づくりと事業基盤の強化

2

パチンコ・パチスロ市場でのシェア向上



FEVER
マクロス2





muu-luu alternative
TOTAL ECLIPSE
 the
PACHI-SLOT
 パチスロ トータル・イクリプス



株式について

(百万円)	FY 3/2016	FY 3/2017	FY 3/2018E	YoY
売上高	137,130 100.0%	81,455 100.0%	97,000 100.0%	+15,545 +19.1%
売上原価	75,638 55.2%	38,409 47.2%	49,600 51.1%	+11,191
売上総利益	61,492 44.8%	43,045 52.8%	47,400 48.9%	+4,355
販管費	42,665 31.1%	37,986 46.6%	39,300 40.5%	+1,314
営業利益	18,826 13.7%	5,059 6.2%	8,100 8.4%	+3,041 +60.1%
経常利益	19,965 14.6%	3,832 4.7%	8,700 9.0%	+4,868 +127.0%
親会社株主に帰属する 当期純利益	10,485 7.6%	1,777 2.2%	5,800 6.0%	+4,023 +226.4%
EPS	Y126.78	Y21.94	Y71.58	+49.64

株価

3,550円

(8月18日現在)

単元株式数	100株
最低投資金額	約35万円
時価総額	3,180億円
1株当配当金	150円(年2回)
配当利回り	4.22%
予想PER	49.5倍
実績PBR	0.86倍

2018年3月期

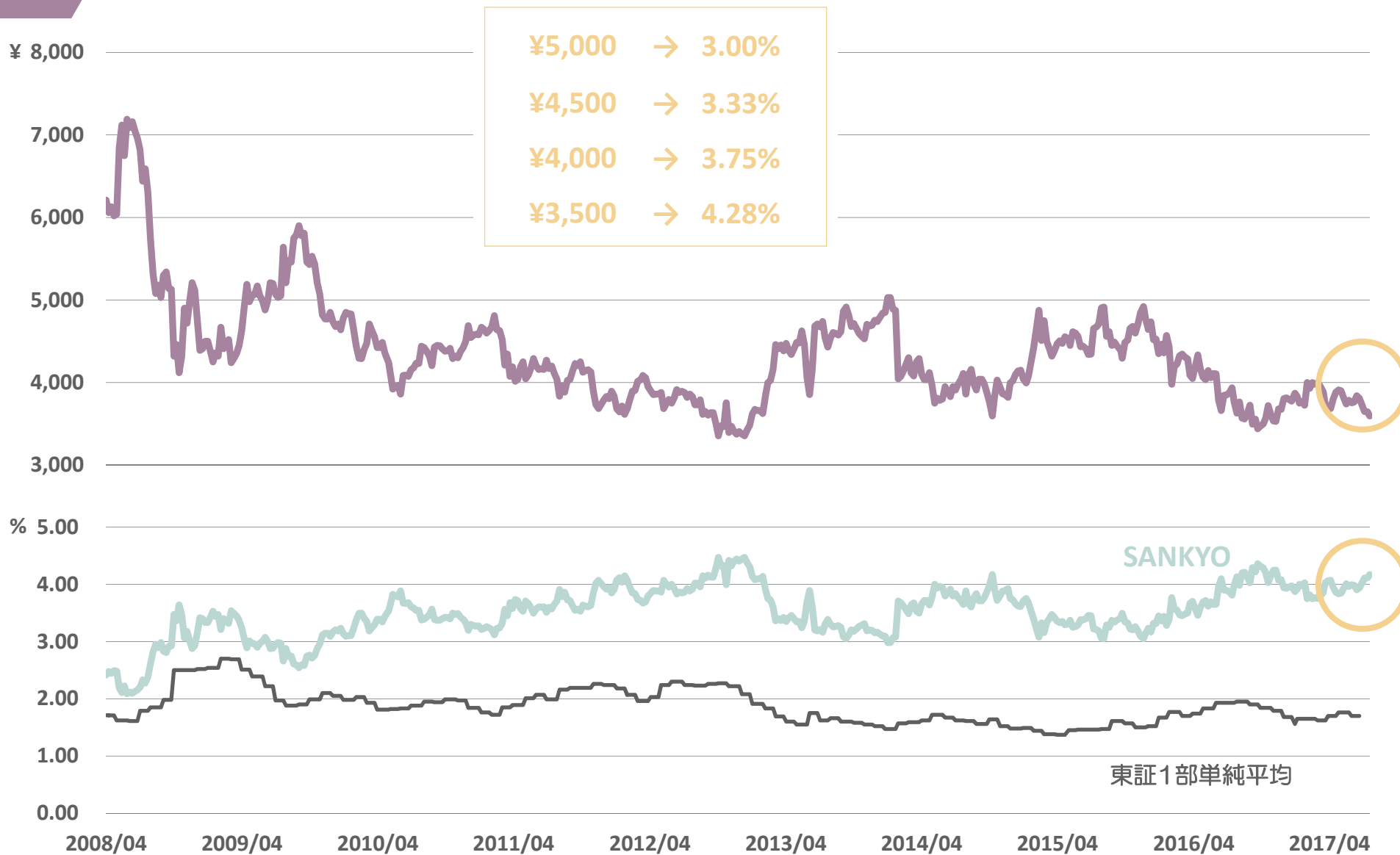
1株当配当金 **150** 円
中間配当を含む

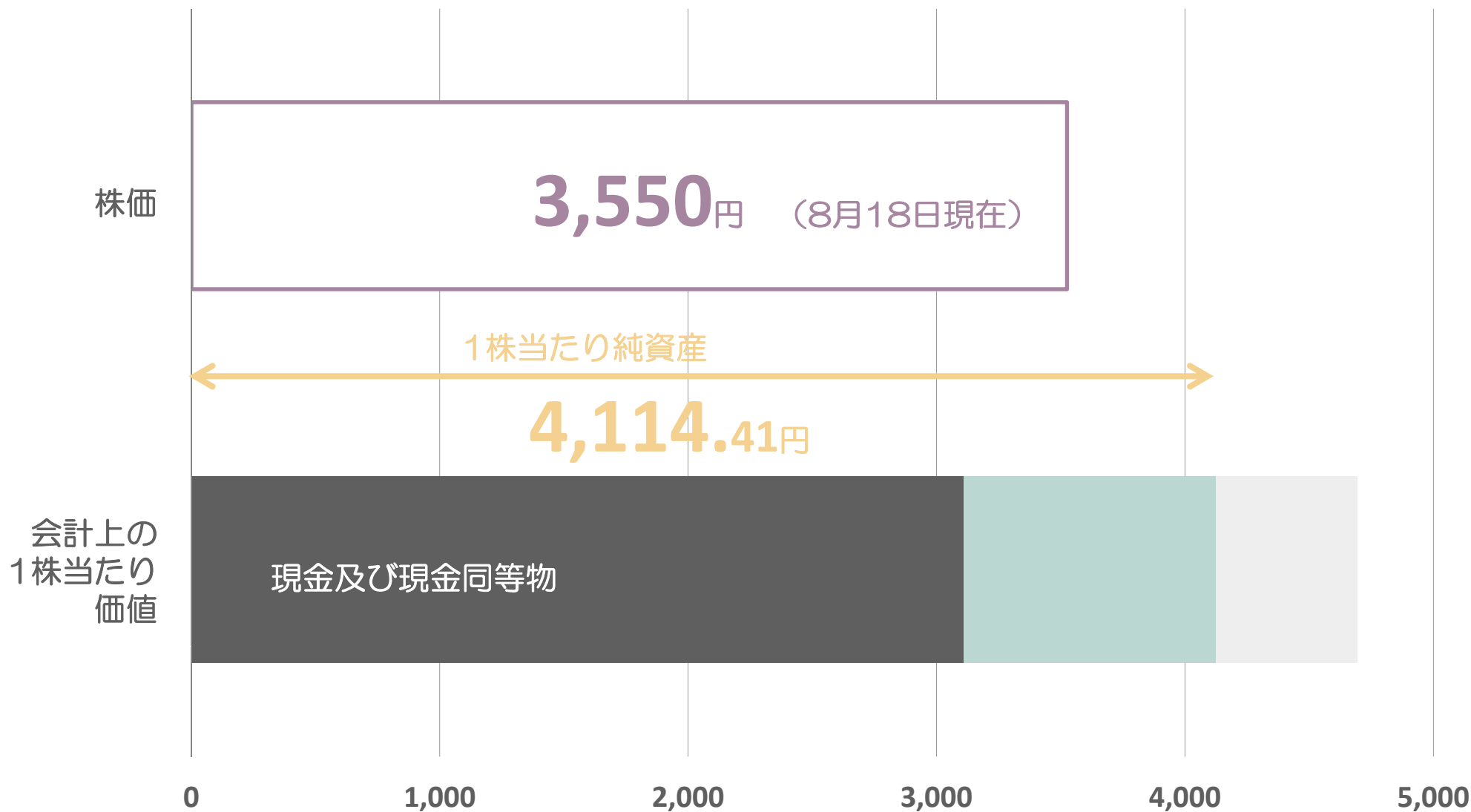
安定配当

公約配当性向25%

1991年の上場以来減配がない

株価と配当利回り





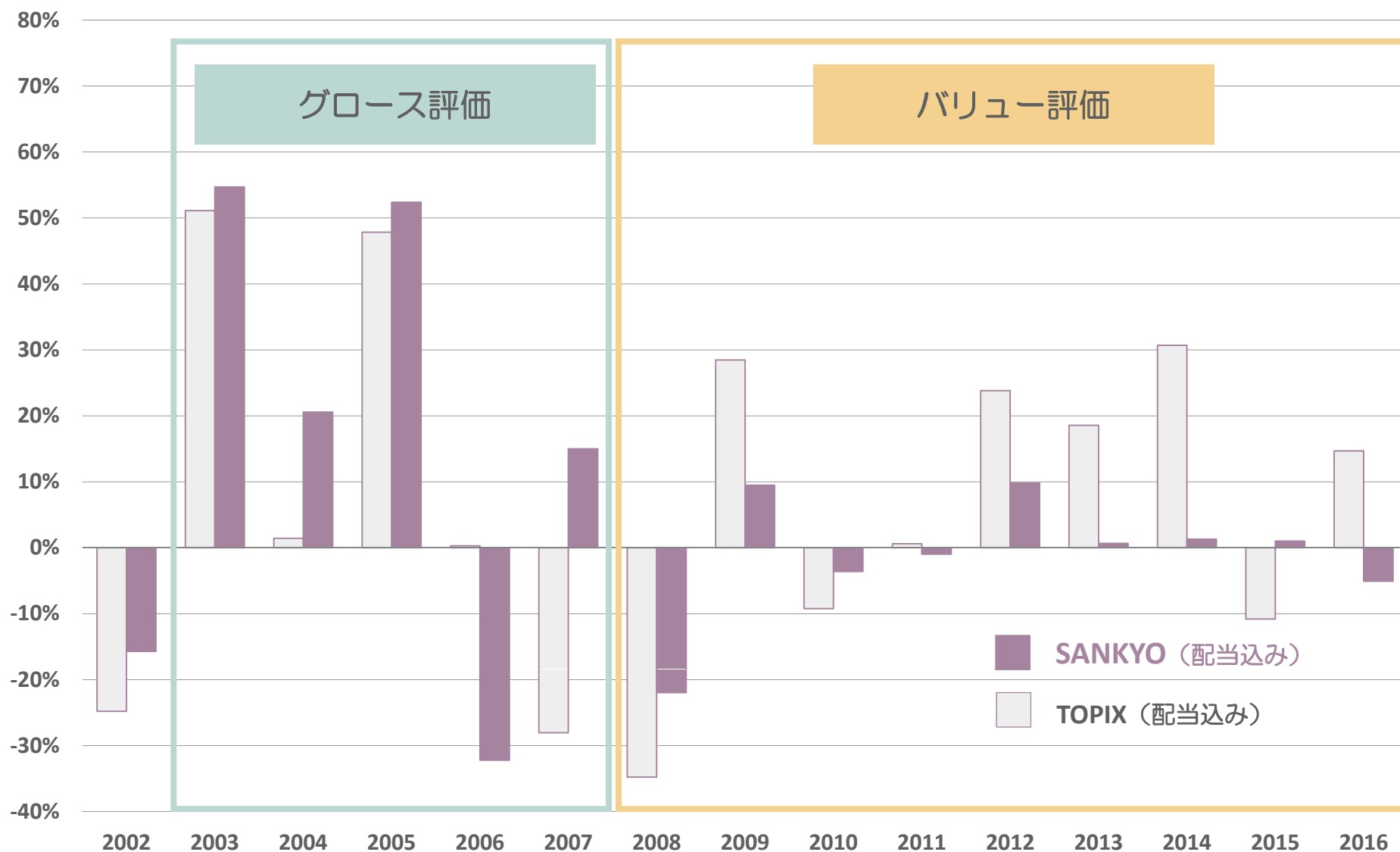
バリュー（割安株）投資

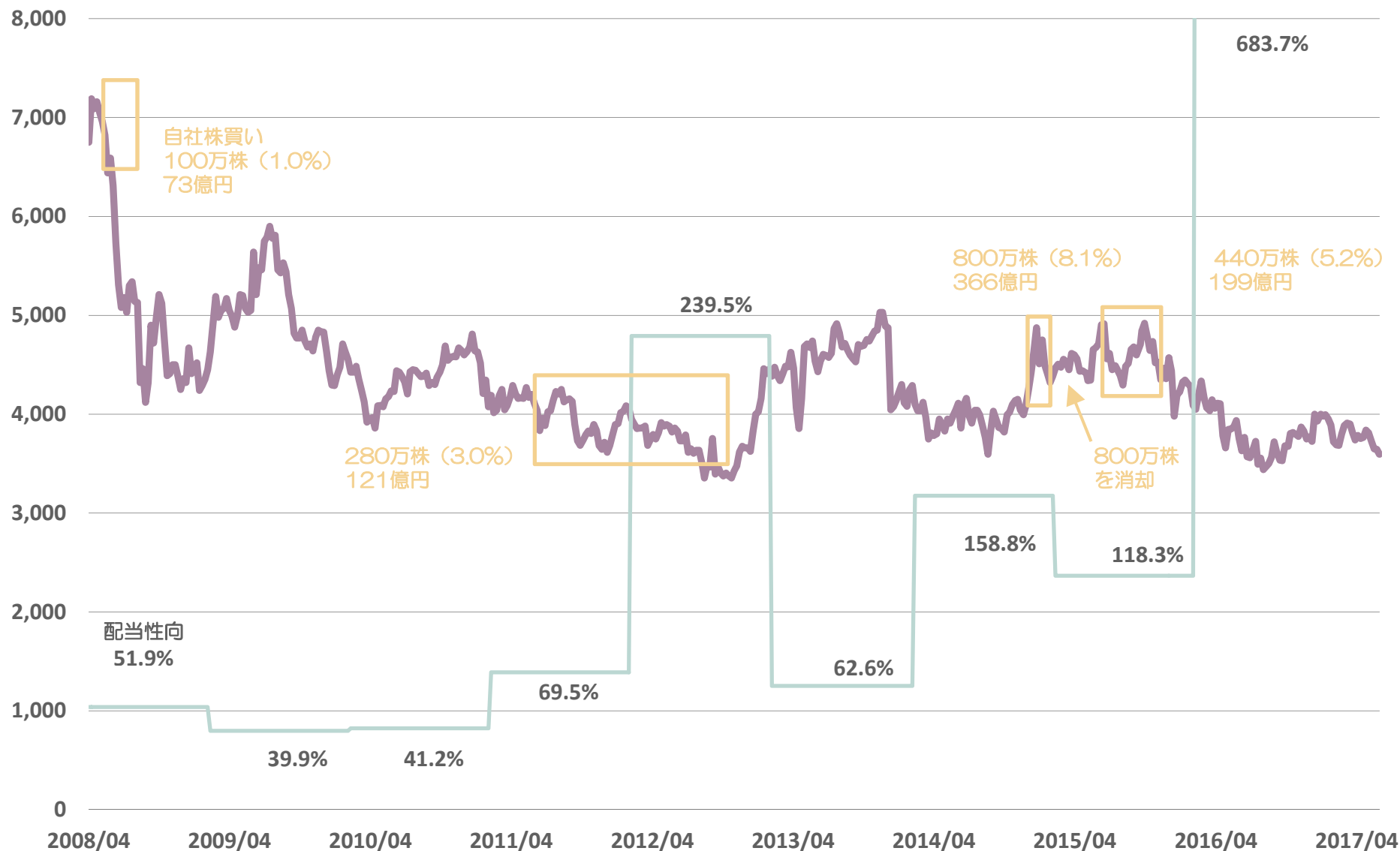
低PBR（低成長）
中長期投資
安定志向
ローリスク・ローリターン



グロース（成長株）投資

高PBR（高成長）
短期間で結果が出やすい
積極志向
ハイリスク・ハイリターン





吉井カントリークラブ（群馬県高崎市）のプレー料金を優待
年2回（3月末、9月末） 土日祝（全日）利用可

100株-999株

10,000円割引券 1枚/1回
(土日・祝日は5,000円割引)

1,000株-9,999株

無料券 1,000株につき 1枚/1回
(最大25,000円相当)

10,000株以上

無料券 一律 10枚/1回
(最大25,000円相当)

1

遊技機関連の事業領域でシェアアップ戦略を実行中

2

安定配当＋公約配当性向25%

3

安定した財務体質

4

バリュー株としての評価

5

自社株買いなど株主還元にも積極的



会社名	株式会社SANKYO (登記名：株式会社 三 共)	設立	1966（昭和41）年4月
上場市場	東証1部（コード：6417）	資本金	148億4,000万円
本店所在地	東京都渋谷区渋谷3丁目29番14号	事業内容	遊技機製造・販売 遊技場店舗の設計・内装工事 遊技球補給装置製造・販売 遊技場周辺機器製造・販売
代表者	代表取締役会長CEO 毒島 秀行 代表取締役社長COO 筒井 公久	従業員数	連結1,065名（平成29年3月31日現在）
拠点	国内 9支店 16営業所		

(百万円)	2016年 3月31日	2017年 3月31日	増減
当座資産	303,748	304,451	+703 国債の償還、1年基準により国債を投資有価証券から移動
流動資産	316,307	317,552	+1,245
投資有価証券	46,131	21,612	-24,519 1年基準により国債を当座資産に移動
固定資産	97,876	73,032	-24,844
資産合計	414,183	390,585	-23,598
流動負債	37,058	21,930	-15,128
新株予約権付社債	20,086	20,066	-20
固定負債	28,183	28,368	+185
負債合計	65,241	50,298	-14,943
純資産合計	348,941	340,287	-8,654 配当金の支払いを減算、当期純利益を加算
負債純資産合計	414,183	390,585	-23,598

Contact Us



+81-3-5778-7773



ir-desk@sankyo-fever.co.jp

【見通しに関する注意事項】

本資料に記載されている、当期ならびに将来の業績に関する予想、計画、見通し等は、現在入手可能な情報に基づき当社の経営者が合理的と判断したものです。実際の業績は、様々な要因の変化により、記載の予想、計画、見通しとは大きく異なることがあります。そのような要因としては、主たる事業領域でありますパチンコ・パチスロ市場の経済状況および製品需要の変動、国内外の各種規制ならびに会計基準・慣行等の変更などが含まれます。

The Company's plans, strategies and forecasts, except historical facts, contained in this document may be subject to change due to factors of risk and uncertainty. Therefore, the Company does not guarantee their attainability explicitly or implicitly.

The Company assumes that the 'factors of potential risk and uncertainty' may include the economic climate, especially concerning the pachinko and pachislot markets which constitute the Company's main business field, competition in the market and competitiveness of the Company's products, and also include other unpredictable factors.