

株式会社 SANKYO

2020年3月期 第2四半期決算説明会

代表取締役社長 筒井 公久

2019年11月8日

**Presentation on Business Results
for the First Six Months of FY 3/2020**
(April 1, 2019 to September 30, 2019)

Kimihisa Tsutsui
President & Chief Operating Officer

November 8, 2019 at Bellesalle Yaesu

1st Sec. of the TSE #6417
Current Price: ¥ 3,860 (November 5, 2019)
Shares Outstanding: 89.5 million
Market Cap: ¥ 345,846 million

2	2020年3月期 第2四半期総括	Overview of the First Six Months of FY 3/2020	2
3	決算ハイライト	Financial Highlights	3
4	連結損益計算書	Consolidated Statements of Income	4
5	連結売上高	Net Sales	5
6	パチンコ機関連事業	Pachinko Machines Business	6
7	パチスロ機関連事業	Pachislot Machines Business	7
8	連結営業利益	Operating Income	8
9	連結貸借対照表	Consolidated Balance Sheets	9
10	連結キャッシュフロー	Consolidated Statements of Cash Flows	10
11	販売予定タイトル	Number of Pachinko/Pachislot Titles to be Released	11
12	2020年3月期 業績予想に対する進捗	Progress up to the First Quarter of FY 3/2020	12
13	市場の見通しと当社の取り組み	Market Forecasts and SANKYO's Initiatives	13
14	パチンコ市場	Pachinko Machine Market	14
15	パチスロ市場	Pachislot Machine Market	15
16	パチンコ・パチスロ市場における取り組み	Initiatives in Pachinko and Pachislot Machine Markets	16
17	新世紀エヴァンゲリオン ～シト、新生～	NEON GENESIS EVANGELION Rebirth of Angels	17
18	自己株式の消却について	Notice concerning the Cancellation of Treasury Stock	18
19	株価と株主還元の実績	Share Price and Return of Profits to Shareholders (Results)	19
20	付属資料	Appendix	20
21	2020年3月期 第2四半期実績	Business Results for the First Six Months of FY 3/2020	21
22	パチンコ機関連事業	Pachinko Machines Business	22
23	パチスロ機関連事業	Pachislot Machines Business	23
24	売上総利益率／営業利益率	GP Margin/OP Margin	24
25	ROE	Return on Equity	25
26	パチンコ／パチスロ市場	Pachinko/Pachislot Machine Market	26
27	その他	Others	27

2020年3月期 第2四半期総括

Overview of the First Six Months of FY 3/2020

決算ハイライト

Financial Highlights

売上高
Net Sales **33,493** million yen
YoY +12.5%

営業利益
Operating Income **3,077** million yen
YoY -5.3%

パチンコ販売台数
Pachinko machines **67,321** unit
YoY -3.5%

パチスロ販売台数
Pachislot machines **7,377** unit
YoY +85.3%

Pachinko Pachislot Market

当社含め各メーカーが新規規機への入替需要の掘り起こしを積極的に進めるものの、型式試験の適合率の低迷が続いていることから、パラーの購買意欲を高めるまでには至らず

Despite vigorous initiatives of the Company and other manufacturers to encourage replacement demand for machines compliant with the new regulations, pachinko parlor operators' motivation to purchase has not increased because the format inspection pass rate of new models has been low

SANKYO Group

機動戦士ガンダム 逆襲のシャアを筆頭に、その他販売タイトルも販売台数を伸ばす

Sales volumes of the SANKYO-brand *Fever Mobile Suit Gundam Char's Counterattack* and other titles increased

連結損益計算書

Consolidated Statements of Income

million yen	FY 3/2019	FY 3/2020	YoY	
	6 Months	6 Months		
売上高 Net Sales	29,770 100.0%	33,493 100.0%	+3,723	+12.5%
売上原価 Cost of Sales	12,529 42.1%	15,771 47.1%	+3,242 +5.0pt	+25.9%
売上総利益 Gross Profit	17,241 57.9%	17,722 52.9%	+481 -5.0pt	+2.8%
販管費 SG & A Expenses	13,992 47.0%	14,644 43.7%	+652 -3.3pt	+4.7%
営業利益 Operating Income	3,249 10.9%	3,077 9.2%	-172 -1.7pt	-5.3%
経常利益 Recurring Income	3,786 12.7%	3,606 10.8%	-180 -2.0pt	-4.8%
親会社株主に帰属する Net Income attributable to owners of parent	2,904 9.8%	2,183 6.5%	-721 -3.2pt	-24.8%

Net Sales

FY 3/2019 1st Six Months
(Apr-Sep)

29,770

パチンコ機関連事業

Pachinko Machines Business

+1,557

パチスロ機関連事業

Pachislot Machines Business

+1,481

補給機器関連事業

Ball Bearing Supply Business

+611

その他の事業

Other Businesses

+74

FY 3/2020 1st Six Months
(Apr-Sep)

33,493

million yen	FY 3/2019 6 Months	FY 3/2020 6 Months	YoY
売上高	29,770	33,493	+3,723
Net Sales			
パチンコ機関連事業	25,721	27,278	+1,557
Pachinko Machines Business			
パチスロ機関連事業	1,548	3,029	+1,481
Pachislot Machines Business			
補給機器関連事業	2,218	2,829	+611
Ball Bearing Supply Business			
その他の事業	281	355	+74
Other Businesses			

+3,723

million yen

FY 3/2019 1st Six Months
(Apr-Sep)

25,721

SANKYO+JBパチンコ機の数量減少

Sales volume of SANKYO-brand and JB-brand pachinko machines decreases.

-2,879

SANKYO+JBパチンコ機の価格上昇

Unit price of SANKYO-brand and JB-brand pachinko machines increases.

+2,368

Bistyパチンコ機の数量増加

Sales volume of Bisty-brand pachinko machines increases.

+2,037

Bistyパチンコ機の価格上昇

Unit price of Bisty-brand pachinko machines increases.

+691

その他

Other factors

-660

FY 3/2020 1st Six Months
(Apr-Sep)

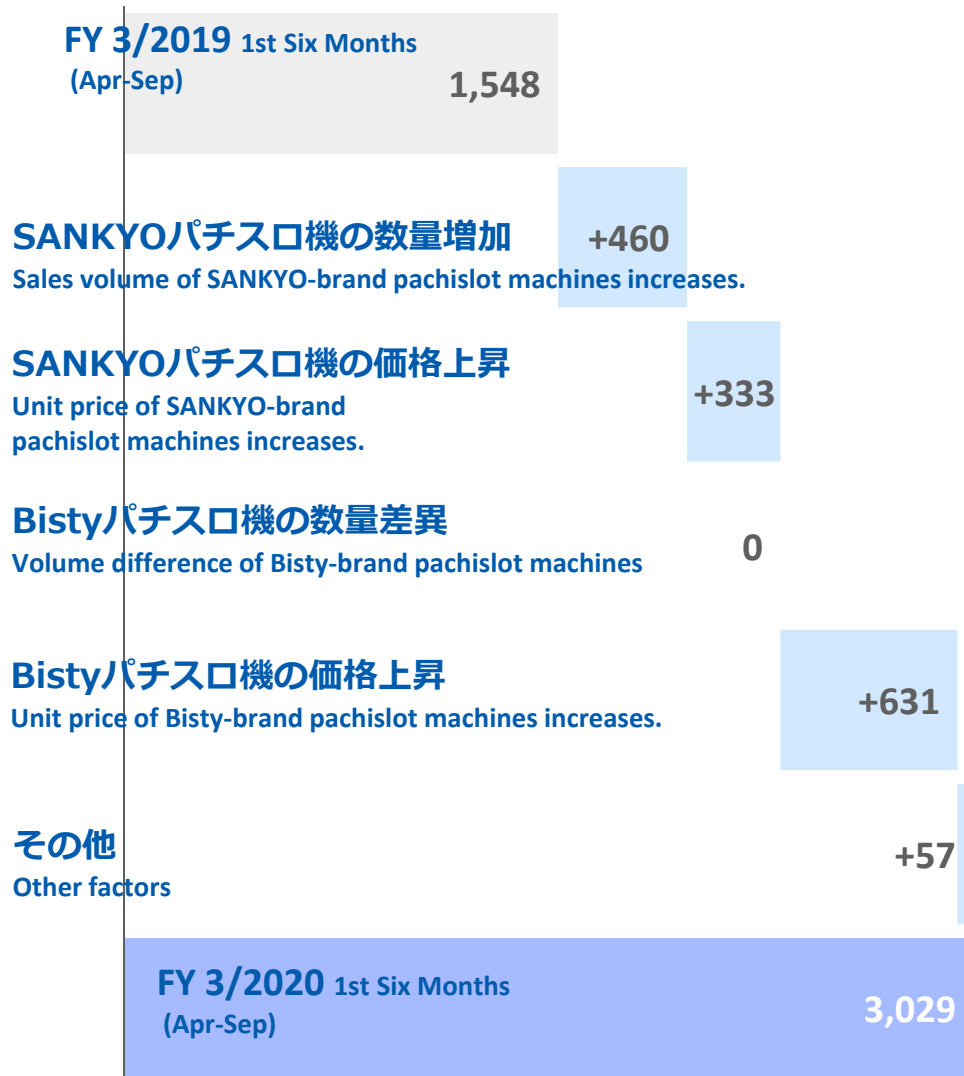
27,278

	FY 3/2019 6 Months	FY 3/2020 6 Months	YoY
million yen			
売上高	25,721	27,278	+1,557
Net Sales			
営業利益	7,195	5,594	-1,601
Operating Income	28.0%	20.5%	
販売台数	69,829	67,321	-2,508
Unit Sales of Pachinko Machines			
SANKYO+JB	63,301	54,648	-8,653
Frame	24,935	30,914	+5,979
Gauge	38,366	23,734	-14,632
Bisty	6,528	12,673	+6,145
Frame	2,593	7,777	+5,184
Gauge	3,935	4,896	+961

+1,557

million yen

Pachislot Machines Business

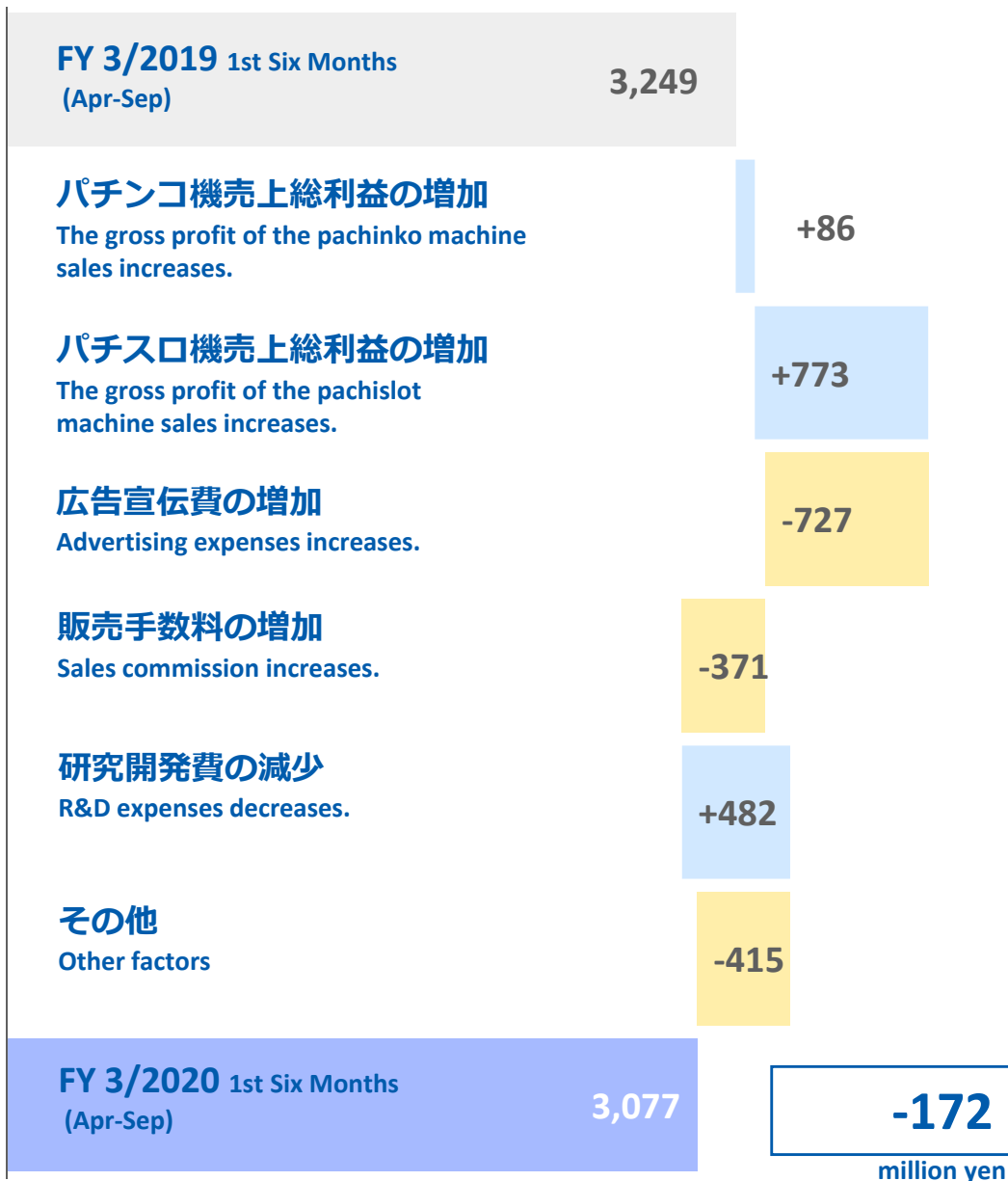


million yen	FY 3/2019 6 Months	FY 3/2020 6 Months	YoY
売上高 Net Sales	1,548	3,029	+1,481
営業利益 Operating Income	(1,247) (80.6%)	7 0.2%	+1,254
販売台数 Unit Sales of Pachislot Machines	3,980	7,377	+3,397
SANKYO	3,980	5,245	+1,265
Bisty	0	2,132	+2,132

+1,481

million yen

Operating Income



million yen	FY 3/2019 6 Months	FY 3/2020 6 Months	YoY
売上高 Net Sales	29,770	33,493	+3,723
売上原価 Cost of Sales	12,529	15,771	+3,242
売上総利益 Gross Profit	17,241	17,722	+481
販管費 SG & A Expenses	13,992	14,644	+652
広告宣伝費 Advertising Expenses	572	1,299	+727
販売手数料 Sales Commission	711	1,082	+371
研究開発費 R&D Expenses	7,434	6,952	-482
営業利益 Operating Income	3,249	3,077	-172

連結貸借対照表

Consolidated Balance Sheets

million yen	As of 31-Mar-19	As of 30-Sep-19	Change	
当座資産 Quick assets	320,473	236,543	-83,930	自己株式の取得 Purchase of treasury stock
流動資産 Total current assets	332,115	246,292	-85,823	
投資有価証券 Investment securities	19,233	17,055	-2,178	特定投資株式の時価評価 Fair value evaluation of specific investment equities
固定資産 Total fixed assets	67,470	65,256	-2,214	
資産合計 Total assets	399,585	311,549	-88,036	
流動負債 Total current liabilities	33,763	39,078	+5,315	支払手形及び買掛金、電子記録債務の減少、新株予約権付社債から振替 Decreases in notes and accounts payable-trade and electronically recorded obligations-operating, transfer from bonds with subscription rights to shares
新株予約権付社債 Bonds with subscription rights to shares	20,026	20,016	-10	
固定負債 Total long-term liabilities	28,444	8,530	-19,914	1年内償還予定の新株予約権付社債に振替 Transfer to the current portion of bonds with subscription rights to shares
負債合計 Total liabilities	62,208	47,609	-14,599	
純資産合計 Total net assets	337,377	263,940	-73,437	配当金の支払いおよび自己株式を減算、当期純利益を加算 Deduction of cash dividends paid and treasury stock and addition of net income
負債純資産合計 Total liabilities and total net assets	399,585	311,549	-88,036	

連結キャッシュフロー

Consolidated Statements of Cash Flows

現金及び現金同等物の期首残高 Cash and cash equivalents at beginning of the period		274,295
営業活動によるキャッシュフロー Cash flows from operating activities	税金等調整前当期純利益 Income before income taxes and minority interests	+3,530
	売上債権の減少 Increase in notes and accounts receivable - trade	+9,940
	たな卸資産の増加 Increase in inventories	-403
	仕入債務の増加 Increase in notes and accounts payable - trade	-8,600
	その他 Other factors	-2,871
投資活動によるキャッシュフロー Cash flows from investing activities		-953
財務活動によるキャッシュフロー Cash flows from financing activities		-6,088
	配当金の支払額 Cash dividends paid	-6,088
	その他（自己株式の取得による支出 -68,543百万円を含む） Other (including payment for purchase of treasury stock amounting to -68,543 million yen)	-68,545
現金及び現金同等物の期末残高 Cash and cash equivalents at end of the period		200,305
		-73,989

million yen

販売予定タイトル

Number of Pachinko/Pachislot Titles to be Released

	Q1 Apr-Jun	Q2 Jul-Sep	Q3 Oct-Dec	Q4 Jan-Mar
Pachinko リユースを除く Excluding Reused Models 11 titles	SANKYO フィーバースーパー戦隊 <i>Fever Super Sentai</i>	JB ストレートセブン <i>STRAIGHT SEVEN</i>	JB スカイレーサー <i>SKY RACER</i>	SANKYO フィーバーバイオハザードリベレーションズ 2 <i>Fever BIOHAZARD REVELATIONS 2</i>
	SANKYO フィーバーマクロスフロンティア3 LM ver. <i>Fever MacrossFrontier 3 LM ver.</i>	SANKYO フィーバーマクロスΔ <i>Fever Macross DELTA</i>	SANKYO フィーバートータル・イクリプス <i>Fever Total Eclipse</i>	SANKYO Bisty JB
		Bisty 鉄拳 極 <i>TEKKEN EXTREME</i>	Bisty 新世紀エヴァンゲリオン シト、新生 <i>NEON GENESIS EVANGELION Rebirth of Angels</i>	<ul style="list-style-type: none"> • • • •
Reused Models パチンコリユース	SANKYO フィーバー革命機ヴァルヴレイヴYR <i>Fever Valvrave the Liberator YR</i>	SANKYO フィーバーゴルゴ13 sY <i>Fiver Golgo13 sY</i>	SANKYO フィーバーアクエリオンW Y <i>Fever Aquarionw Y</i>	SANKYO フィーバー蒼穹のファフナー2 Y <i>Fever Fafner Dead Aggressor 2Y</i>
	SANKYO ドラムゴルゴ13 sY <i>Drum Golgo13 sY</i>	Bisty エヴァンゲリオン13 プレミアムモデル <i>EVANGELION 13 Premium model</i>	SANKYO フィーバーマクロスフロンティア3Y <i>Fever MacrossFrontier 3Y</i>	<ul style="list-style-type: none"> • • • •
	SANKYO フィーバーバイオハザードリベレーションズ sY <i>Fever BIOHAZARD REVELATIONS sY</i>		SANKYO フィーバースーパー戦隊Y <i>Fever Super Sentai Y</i>	<ul style="list-style-type: none"> • •
Pachislot 5 titles	SANKYO ボンバーパワフルⅢ <i>Bomber Powerful Ⅲ</i>		Bisty GUNDAM X-OVER <i>GUNDAM X-OVER</i>	SANKYO Bisty
			SANKYO 蒼穹のファフナー EXODUS <i>Fafner Dead Aggressor EXODUS</i>	<ul style="list-style-type: none"> • • •
			SANKYO トータル・イクリプス2 <i>Total Eclipse 2</i>	<ul style="list-style-type: none"> • •

販売予定タイトルにつきましては現時点における計画であり、変更になる可能性もあります。

Introduction of titles is in line with the current plan to date, but may be subject to changes.

2020年3月期 業績予想に対する進捗


Progress up to the First Six Months of FY 3/2020

売上高 Net Sales 33.8%




パチンコ 新台 6 タイトル

営業利益 Operating Income 19.2%



パチスロ 新台 1 タイトル


経常利益 Recurring Income 21.2%



Pachinko: 6 titles for new machines

Pachislot: 1 title for new machines


親会社株主に帰属する
四半期純利益 Net Income attributable to owners of parent 19.8%



パチンコ販売台数 Unit Sales of Pachinko Machines 33.7%



パチスロ販売台数 Unit Sales of Pachislot Machines 12.7%



市場の見通しと当社の取り組み

Market Forecasts and SANKYO's Initiatives

総販売台数 (1月~9月)
Total number of units sold
(January to September)

約**83**万台
About 830 Thousand units
YoY about **-18%**

販売単価
Unit price

横ばい
Flat

多品種少ロット化 Trend toward wide-variety small-lot

3万台以上販売は6タイトル (1月~9月)
6 titles sold 30,000 units or more. (January to September)

新内規によりゲーム性の多様化が進む

Nikkoso's new internal regulations spur diversification of gaming performance

各メーカーから新内規の特徴を活かした主カタイトルがリリースされ始める
Manufacturers have started to release major titles that capitalize on the characteristics of Nikkoso's new internal regulations

総販売台数 (1月~9月)
Total number of units sold
(January to September)

約**35**万台
About 350 Thousand units
YoY
about **+26%**

販売単価
Unit price

横ばい
Flat

多品種少ロット化 Trend toward wide-variety small-lot

2万台以上販売は3タイトル (1月~9月)
3 titles sold 20,000 units or more. (January to September)

検定・認定満了による旧規則機の撤去が本格化へ

Removal of machines compliant with the former regulations upon expiry of their inspections and certifications will be in full swing

10月以降、主要な旧規則機が撤去対象に。各メーカー入替需要への対応に向け、ラインアップを充実化

Major machines compliant with the former regulations have become subject to removal since October. Manufacturers are enriching their lineups to respond to replacement demand.

パチンコ・パチスロ市場における取り組み

Initiatives in Pachinko and Pachislot Machine Markets

新規則機への入替需要の掘り起こし

Replacement demand is being encouraged for machines compliant with new regulations

多種多様な商品開発

develop a rich variety of products

販売増・シェアアップ

boost sales and increase its market share

多品種小ロット化への対応

Initiatives to sell a wide variety of machines and smaller lots

新規則機の適合を積み重ねる

Building up a successful record of formant inspection passes for machines compliant with new regulations

新規則・新内規の特徴を活かした商品

Products taking advantage of the characteristics of new machine regulations and new internal regulations

適切な投資、費用投入を図る

Work to appropriately manage investments and input costs

商品ごとのコスト管理の徹底

Thorough profit/loss management for each product

新世紀エヴァンゲリオン ~シト、新生~

NEON GENESIS EVANGELION Rebirth of Angels



©カラー/Project Eva.
総発売元/フィールズ株式会社



エヴァンゲリオンシリーズTV版復活

Revival of the Evangelion series TV version

新たな出玉性能を搭載

Equipped with new payout performance

自己株式の消却について

Notice concerning the Cancellation of Treasury Stock

「自己株式の消却に関するお知らせ」 (2019.11.7開示)

Notice concerning the Cancellation of Treasury Stock (November 7th disclosure)

消却等の概要 Overview of share cancellation, etc.

<p>① 消却する株式の種類 Type of shares to be cancelled:</p>	<p>当社普通株式 Common stock</p>
<p>② 消却する株式の数 Number of shares to be cancelled:</p>	<p>20,000,000株 (消却前の発行済株式総数の22.32%) 20,000,000 shares (22.32% of total issued shares before cancellation)</p>
<p>③ 消却予定日 Planned cancellation date:</p>	<p>2019年12月30日 December 30, 2019</p>

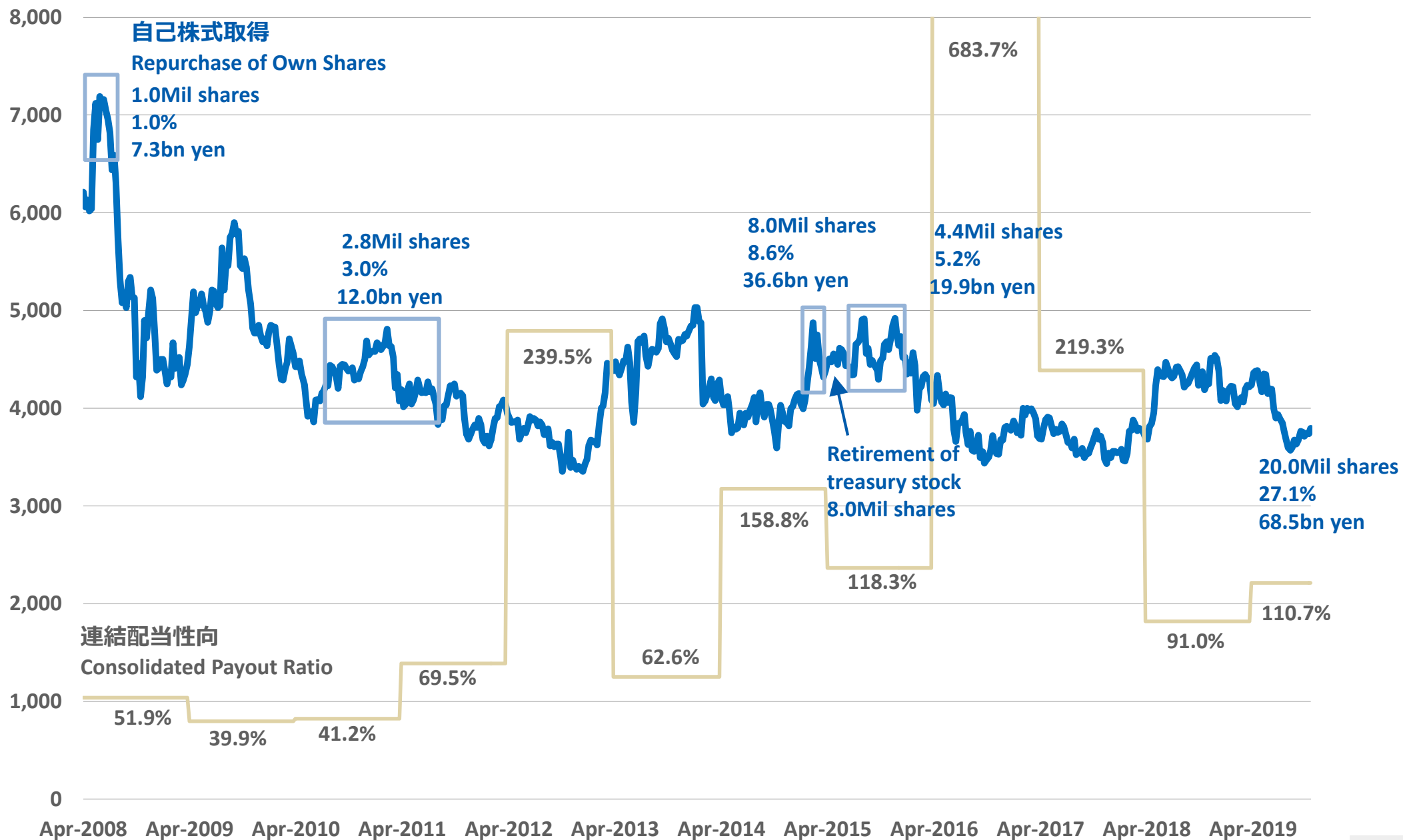
(ご参考) (Reference)

消却後の発行済株式総数は、69,597,500株（うち、自己株式は8,428,634株：9月末現在）となります。

The number of shares outstanding after cancellation will be 69,597,500 shares (including treasury stock of 8,428,634 shares as of September 30, 2019).

株価と株主還元の実績

Share Price and Return of Profits to Shareholders (Results)



付属資料

Appendix

2020年3月期 第2四半期実績

Business Results for the First Six Months of FY 3/2020

連結：百万円	Consolidated: million yen	FY 3/2019	FY 3/2020	YoY	Forecast	FY 3/2019		FY 3/2020			
		6 Months	6 Months		Full Year	Q1	Q2	Q3	Q4	Q1	Q2
売上高	Net Sales	29,770	33,493	+3,723	99,000	14,521	15,249	25,571	33,217	11,351	22,142
パチンコ	Pachinko	25,721	27,278	+1,557	72,000	12,700	13,021	22,388	27,683	7,064	20,214
パチスロ	Pachislot	1,548	3,029	+1,481	20,400	334	1,214	166	4,265	2,635	394
補給機器	Ball Bearing Supply	2,218	2,829	+611	6,100	1,342	876	2,858	1,138	1,448	1,381
その他事業	Other Business	281	355	+74	500	144	137	160	130	203	152
売上原価	Cost of Sales	12,529	15,771	+3,242	47,700	6,361	6,168	11,064	15,178	5,279	10,492
売上総利益	Gross Profit	17,241	17,722	+481	51,300	8,160	9,081	14,507	18,038	6,071	11,651
販管費	SG & A Expenses	13,992	14,644	+652	35,300	6,784	7,208	6,806	7,702	6,667	7,977
営業利益	Operating Income	3,249	3,077	-172	16,000	1,375	1,874	7,700	10,337	(596)	3,673
パチンコ	Pachinko	7,195	5,594	-1,601	15,300	3,254	3,941	9,624	10,042	(238)	5,832
パチスロ	Pachislot	(1,247)	7	+1,254	6,000	(819)	(428)	(1,077)	1,382	718	(711)
補給機器	Ball Bearing Supply	81	150	+69	300	37	44	272	47	88	62
その他事業	Other Business	(217)	(132)	+85	(300)	(92)	(125)	(42)	(59)	(74)	(58)
消去又は全社	Elimination/Corporate	(2,562)	(2,542)	+20	(5,300)	(1,004)	(1,558)	(1,078)	(1,075)	(1,089)	(1,453)
経常利益	Recurring Income	3,786	3,606	-180	17,000	1,827	1,959	8,060	10,454	(155)	3,761
特別利益	Extraordinary Gains	0	66	+66	0	0	0	1	0	0	66
特別損失	Extraordinary Losses	2	142	+140	0	0	2	15	3,944	0	142
当期純利益	Net Income	2,904	2,183	-721	11,000	1,460	1,444	5,908	4,572	(93)	2,276
EPS: 円	EPS: yen		26.93		154.67						

販売台数：台 Machines sales: units

パチンコ	Pachinko	69,829	67,321	-2,508	200,000	33,456	36,373	56,295	69,883	18,997	48,324
SANKYO+JB	SANKYO+JB	63,301	54,648	-8,653	148,000	32,737	30,564	54,544	44,039	16,401	38,247
Bisty	Bisty	6,528	12,673	+6,145	52,000	719	5,809	1,751	25,844	2,596	10,077
パチスロ	Pachislot	3,980	7,377	+3,397	58,000	817	3,163	250	13,205	6,531	846
SANKYO	SANKYO	3,980	5,245	+1,265	28,000	817	3,163	0	246	5,244	1
Bisty	Bisty	0	2,132	+2,132	30,000	0	0	250	12,959	1,287	845

Pachinko Machines Business

連結：百万円	Consolidated: million yen	FY 3/2019	FY 3/2020	YoY	Forecast	FY 3/2019				FY 3/2020	
		6 Months	6 Months		Full Year	Q1	Q2	Q3	Q4	Q1	Q2
売上高	Net Sales	25,721	27,278	+1,557	72,000	12,700	13,021	22,388	27,683	7,064	20,214
営業利益	Operating Income	7,195	5,594	-1,601	15,300	3,254	3,941	9,624	10,042	(238)	5,832
営業利益率	Percentage	28.0%	20.5%	-7.5pt	21.3%	25.6%	30.3%	43.0%	36.3%	(3.4%)	28.9%

販売台数：台 Machines sales: units

		FY 3/2019	FY 3/2020	YoY	Forecast	FY 3/2019				FY 3/2020	
		6 Months	6 Months		Full Year	Q1	Q2	Q3	Q4	Q1	Q2
パチンコ合計	Pachinko	69,829	67,321	-2,508	200,000	33,456	36,373	56,295	69,883	18,997	48,324
SANKYO+JB	SANKYO+JB	63,301	54,648	-8,653	148,000	32,737	30,564	54,544	44,039	16,401	38,247
枠付き	Frame	24,935	30,914	+5,979	83,100	13,019	11,916	29,606	18,381	4,000	26,914
ゲージ盤	Gauge	38,366	23,734	-14,632	64,900	19,718	18,648	24,938	25,658	12,401	11,333
Bisty	Bisty	6,528	12,673	+6,145	52,000	719	5,809	1,751	25,844	2,596	10,077
枠付き	Frame	2,593	7,777	+5,184	48,000	608	1,985	431	24,914	2,559	5,218
ゲージ盤	Gauge	3,935	4,896	+961	4,000	111	3,824	1,320	930	37	4,859

	Series name		No. of models	Sales: units	
FY 3/2020	フィーバースーパー戦隊	<i>Fever Super Sentai</i>	SANKYO	(Apr-19) 1	--
Q1	フィーバードラムゴルゴ13 Light ver	<i>Fever drum Golgo13 Light ver</i>	SANKYO	(Apr-19) 1	--
	フィーバー革命機ヴァルヴレイヴ Light ver	<i>Fever Valvrave the Liberator Light ver</i>	SANKYO	(Apr-19) 1	--
	フィーバーバイオハザード LIGHT VER	<i>Fever BIOHAZARD LIGHT VER</i>	SANKYO	(May-19) 1	--
	フィーバーマクロスフロンティア3 Light Middle ver	<i>Fever Macross Frontier 3 Light Middle ver</i>	SANKYO	(May-19) 1	--
Q2	ストレートセブン	<i>STRAIGHT SEVEN</i>	JB	(Jul-19) 2	
	フィーバーゴルゴ13 Light ver	<i>Fever Golgo13 Light ver</i>	SANKYO	(Jul-19) 1	
	フィーバーマクロスΔ	<i>Fever Macross DELTA</i>	SANKYO	(Aug-19) 2	11,400
	鉄拳 極	<i>TEKKEN EXTREME</i>	Bisty	(Aug-19) 1	5,200
	エヴァンゲリオン 13 プレミアムモデル	<i>Evangelion 13 Premium Model</i>	Bisty	(Aug-19) 2	7,100
	フィーバー機動戦士ガンダム 逆襲のシャア	<i>Fever Mobile Suit Gundam "Char's Counterattac</i>	SANKYO	(Sep-19) 1	23,900
	Total				67,321
Q3	フィーバーアクエリオンW Y	<i>Fever Aquarion W Y</i>	SANKYO	(Oct-19) 1	
	フィーバーマクロスフロンティア3 Light ver	<i>Fever Macross Frontier 3 Light ver</i>	SANKYO	(Oct-19) 1	
	スカイレーサー	<i>SKY RACER</i>	JB	(Oct-19) 1	
	フィーバートータル・イクリプス	<i>Fever TOTAL ECLIPSE</i>	SANKYO	(Nov-19) 1	
	フィーバースーパー戦隊 Y	<i>Fever Super Sentai Y</i>	SANKYO	(Nov-19) 1	
	新世紀エヴァンゲリオン～シト、新生～	<i>NEON GENESIS EVANGELION Rebirth of Angels</i>	Bisty	(Dec-19) 1	

Pachislot Machines Business

連結：百万円	Consolidated: million yen	FY3/2019	FY3/2020	YoY	Forecast	FY3/2019				FY3/2020	
		6 Months	6 Months		Full Year	Q1	Q2	Q3	Q4	Q1	Q2
売上高	Net Sales	1,548	3,029	+1,481	20,400	334	1,214	166	4,265	2,635	394
営業利益	Operating Income	(1,247)	7	+1,254	6,000	(819)	(428)	(1,077)	1,382	718	(711)
営業利益率	Percentage	(80.6%)	0.2%	+80.8pt	29.4%	(245.2%)	(35.3%)	(648.8%)	32.4%	27.2%	(180.5%)

販売台数：台 Machines sales: units

		FY3/2019	FY3/2020	YoY	Forecast	FY3/2019				FY3/2020	
		6 Months	6 Months		Full Year	Q1	Q2	Q3	Q4	Q1	Q2
パチスロ合計	Pachislot	3,980	7,377	+3,397	58,000	817	3,163	250	13,205	6,531	846
SANKYO	SANKYO	3,980	5,245	+1,265	28,000	817	3,163	0	246	5,244	1
Bisty	Bisty	0	2,132	+2,132	30,000	0	0	250	12,959	1,287	845

Series name		Sales: units					
FY 3/2020							
Q1	ボンバーパワフルⅢ		BOMBER POWERFUL III	SANKYO	(May-19)	5,200	Total
Q2	--					--	7,377
Q3	GUNDAM X-OVER		GUNDAM X-OVER	Bisty	(Oct-19)		
	蒼穹のファフナー-EXODUS		Fafner Dead Aggressor EXODUS	SANKYO	(Nov-19)		
	トータル・イクリプス2		Total Eclipse 2	SANKYO	(Nov-19)		

売上総利益率／営業利益率

GP Margin/OP Margin

連結	Consolidated	FY3/2019	FY3/2020	YoY	Forecast	FY3/2019				FY3/2020	
		6 Months	6 Months		Full Year	Q1	Q2	Q3	Q4	Q1	Q2
売上総利益率	GP Margin	57.9%	52.9%	-5.0pt	51.8%	56.2%	59.6%	56.7%	54.3%	53.5%	52.6%
営業利益率	OP Margin	10.9%	9.2%	-1.7pt	16.2%	9.5%	12.3%	30.1%	31.1%	(5.3%)	16.6%

販売費及び一般管理費

SG & A Expenses

連結：百万円	Consolidated: million yen	FY3/2019	FY3/2020	YoY	Forecast	FY3/2019				FY3/2020	
		6 Months	6 Months		Full Year	Q1	Q2	Q3	Q4	Q1	Q2
販売手数料	Sales Commission	711	1,082	+371	4,138	261	450	467	1,646	309	773
広告宣伝費	Advertising Expenses	572	1,299	+727	2,944	152	420	311	297	374	925
研究開発費	R&D Expenses	7,434	6,952	-482	17,091	3,807	3,627	3,696	3,501	3,555	3,397
給与手当	Salaries & Wages	1,297	1,274	-23	3,233	653	644	1,145	683	632	642
その他	Others	3,978	4,037	+59	7,894	1,911	2,067	1,187	1,575	1,797	2,240

連結：百万円 Consolidated: million yen

設備投資額	Capital Expenditure	1,178	1,741	+563	3,526	833	345	649	658	652	1,089
減価償却費	Depreciation & Amortizati	1,219	1,493	+274	3,415	557	662	802	1,036	664	829

連結 Consolidated

従業員数	No. of Employees	1,001	979	-22	1,004	1,009	1,001	996	982	990	979
開発人員数	No. of R&D Staff	302	293	-9	300	308	302	300	294	297	293

間接販売比率（累計） Indirect Sales Ratio

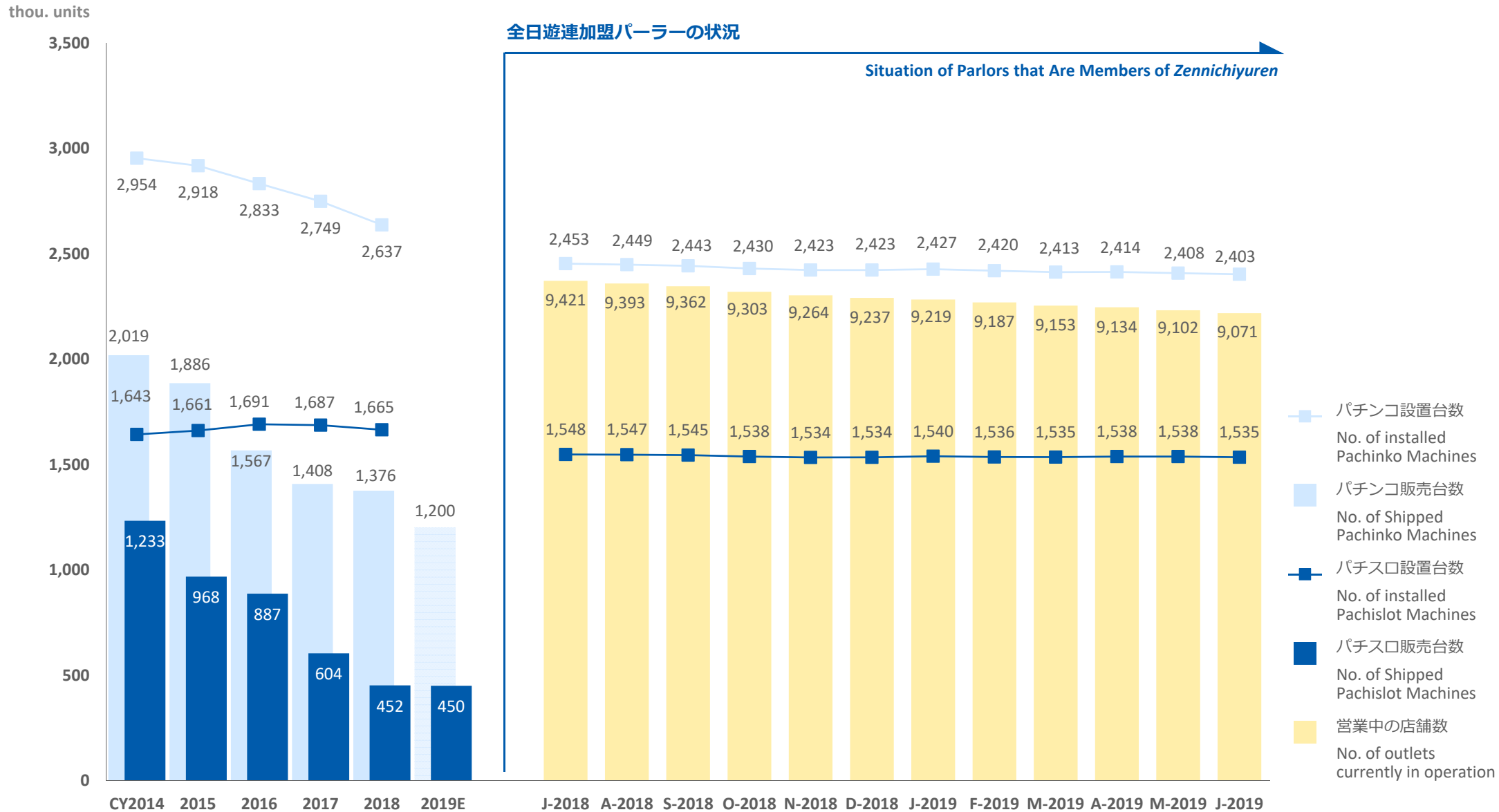
SANKYO+JB Pachinko		29.4%	27.1%	-2.3pt	28.6%	29.4%	29.4%	29.2%	28.6%	26.1%	27.1%
SANKYO Pachislot		37.6%	35.3%	-2.3pt	40.4%	29.7%	37.6%	37.6%	38.0%	35.3%	35.3%

Return on Equity

	million yen	3/2013	3/2014	3/2015	3/2016	3/2017	3/2018	3/2019	3/2020E
売上高	Net Sales	104,150	158,453	146,579	137,130	81,455	86,220	88,558	99,000
営業利益	Operating Income	7,023	28,023	13,233	18,826	5,059	10,181	21,286	16,000
経常利益	Recurring Income	9,488	30,144	14,870	19,965	3,832	11,319	22,300	17,000
当期純利益	Net Income	5,853	22,400	8,728	10,485	1,777	5,550	13,384	11,000
総資産	Total Assets	464,259	451,149	434,648	414,183	390,585	396,291	399,585	
純資産	Total Net Assets	402,918	413,096	371,670	348,941	340,287	337,242	337,377	
年間配当金 (円)	DPS (Yen)	150.00	150.00	150.00	150.00	150.00	150.00	150.00	150.00
ROE	Return on Equity	1.4%	5.5%	2.2%	2.9%	0.5%	1.6%	4.0%	
ROE 5期平均	Average ROE of five consecutive fiscal years	6.2%	5.8%	4.5%	3.4%	2.5%	2.6%	2.3%	
当期純利益率	Net Income Ratio	5.6%	14.1%	6.0%	7.6%	2.2%	6.4%	15.1%	
総資産回転率	Total Asset Turnover	0.22	0.35	0.33	0.32	0.20	0.22	0.22	
財務レバレッジ	Financial Leverage	1.17	1.12	1.13	1.18	1.17	1.16	1.18	

パチンコ/パチスロ市場

Pachinko/Pachislot Machine Market

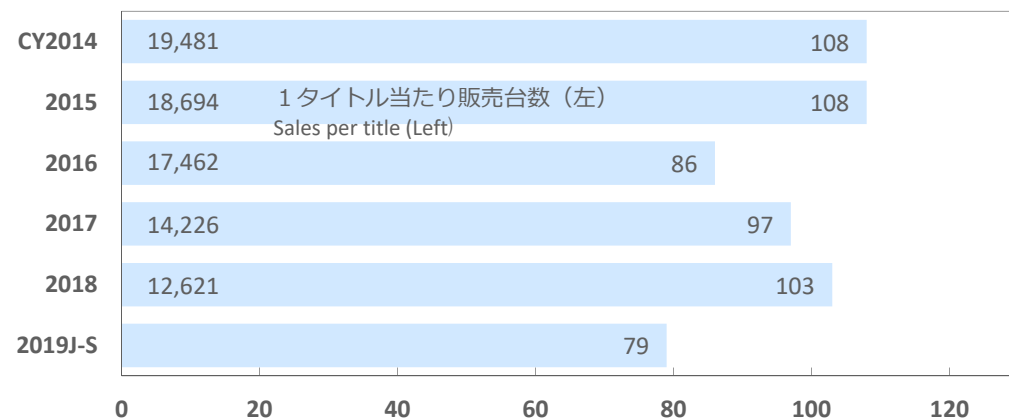


Others

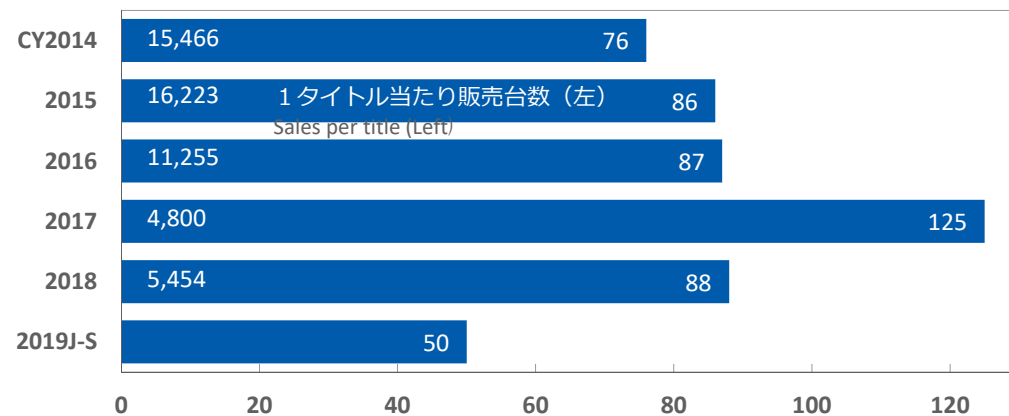
販売タイトル数推移（全メーカー）

Number of Titles Sold (All Manufacturers)

パチンコ機 Pachinko Machines



パチスロ機 Pachislot Machines



型式試験適合状況

Compliance with Format Inspection

パチンコ機 Pachinko Machines

		2014	2015	2016	2017	2018	2019J-S
受付	Applicant	613	731	864	875	711	731
適合	Pass	505	519	396	361	336	321
不適合	Fail	97	172	458	463	333	410
SANKYO+JB		40	38	39	34	30	11
Bisty		10	8	8	6	9	14
SANKYO Group Total		50	46	47	40	39	25

アレンジ、じゃん球を含む
including Arrange Ball, Jong-Kyu

パチスロ機 Pachislot Machines

		2014	2015	2016	2017	2018	2019J-S
受付	Applicant	526	650	736	913	596	659
適合	Pass	203	250	300	326	203	134
不適合	Fail	342	328	444	494	444	525
SANKYO		9	21	7	15	6	2
Bisty		0	11	8	3	3	2
SANKYO Group Total		9	32	15	18	9	4

パロットを含む
including Palot

経営企画部 IR室



03-5778-7773



ir-desk@sankyo-fever.co.jp

【見通しに関する注意事項】

本資料に記載されている、当期ならびに将来の業績に関する予想、計画、見通し等は、現在入手可能な情報に基づき当社の経営者が合理的と判断したものです。実際の業績は、様々な要因の変化により、記載の予想、計画、見通しとは大きく異なることがあります。そのような要因としては、主たる事業領域でありますパチンコ・パチスロ市場の経済状況および製品需要の変動、国内外の各種規制ならびに会計基準・慣行等の変更などが含まれます。

The Company's plans, strategies and forecasts, except historical facts, contained in this document may be subject to change due to factors of risk and uncertainty. Therefore, the Company does not guarantee their attainability explicitly or implicitly.

The Company assumes that the 'factors of potential risk and uncertainty' may include the economic climate, especially concerning the pachinko and pachislot markets which constitute the Company's main business field, competition in the market and competitiveness of the Company's products, and also include other unpredictable factors.