

# 2019年3月期 第3四半期 決算説明会

平成31年2月8日

**Presentation on Business Results  
for the First Nine Months of FY 3/2019**  
(April 1, 2018 to December 31, 2018)

**Kimihisa Tsutsui**  
President & Chief Operating Officer

February 8, 2019 at Bellesalle Yaesu

1<sup>st</sup> Sec. of the TSE #6417  
Current Price: Y 4,130 (February 6, 2019)  
Shares Outstanding: 89.5 million  
Market Cap: Y 370,037 million

株式会社SANKYO

代表取締役社長 筒井公久

2	2019年3月期第3四半期 総括（連結）	Overview of the First Nine Months of FY 3/2019	2
3	決算ハイライト	Financial Highlights	3
4	連結損益計算書	Consolidated Statements of Income	4
5	連結売上高	Net Sales	5
6	パチンコ機関連事業	Pachinko Machines Business	6
7	パチスロ機関連事業	Pachislot Machines Business	7
8	連結営業利益	Operating Income	8
9	連結貸借対照表	Consolidated Balance Sheets	9
10	販売予定タイトル	Number of Pachinko/Pachislot Titles to be Released	10
11	2019年3月期 業績予想に対する進捗	Progress up to the First Nine Months of FY 3/2019	11
12	市場の見通しと当社の取り組み	Market Forecasts and SANKYO's Initiatives	12
13	パチンコ市場	Pachinko Machine Market	13
14	パチスロ市場	Pachislot Machine Market	14
15	パチンコ・パチスロ市場における取り組み	Initiatives in Pachinko and Pachislot Machine Markets	15
16	エヴァンゲリオンシリーズ同時発売	Simultaneous introduction of the Evangelion series	16
17	みんなのパチンコフェス	Minna no Pachinko FES	17
18	付属資料	Appendix	18
19	2019年3月期 第3四半期実績	Business Results for the First Nine Months of FY 3/2019	19
20	パチンコ機関連事業	Pachinko Machines Business	20
21	パチスロ機関連事業	Pachislot Machines Business	21
22	売上総利益率／営業利益率	GP Margin/OP Margin	22
23	ROE	Return on Equity	23
24	パチンコ／パチスロ市場	Pachinko/Pachislot Machine Market	24
25	その他	Others	25

# 2019年3月期 第3四半期 総括（連結）

Overview of the First Nine Months of FY 3/2019



売上高

Net Sales

55,341 million yen

YoY 19.8%

営業利益

Operating Income

10,949 million yen

パチンコ販売台数

Pachinko machines

126,124 unit

YoY 56.4%

パチスロ販売台数

Pachislot machines

4,230 unit

YoY -76.7%

前年同四半期比で増収、黒字（前年同四半期は29億円の営業損失）を確保

通期業績予想に対し堅調に推移

新規則機の販売、適合実績を積み重ねる

原価低減や研究開発費の効率化努力が奏功

Higher sales compared with the same period of the previous year and operating income was recorded (operating loss of ¥2.9 billion for the same period of the previous year)

Robust financial performance compared with the forecast for the full year

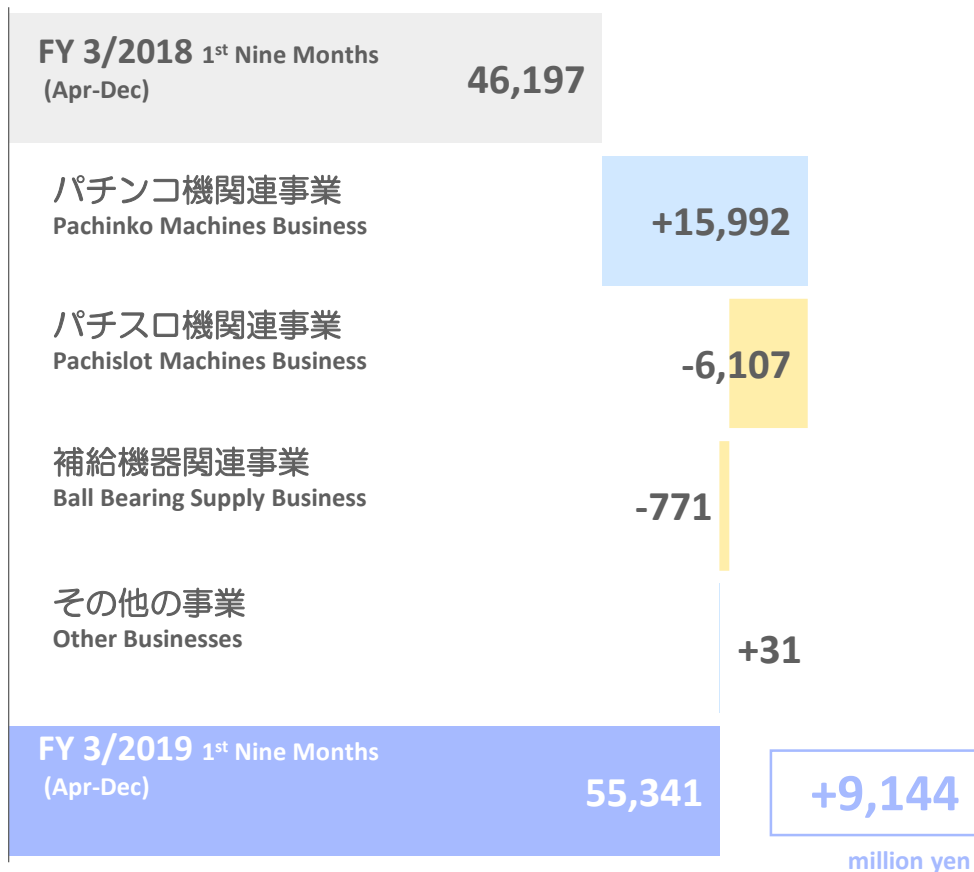
Launched machines compliant with the new regulations and built up a successful record of format inspection passes

Efforts to reduce costs and optimize the efficiency of R&D expenses were successful

## Consolidated Statements of Income

million yen	FY 3/2018 9 Months	FY 3/2019 9 Months	YoY	
売上高 Net Sales	46,197 100.0%	55,341 100.0%	+9,144	+19.8%
売上原価 Cost of Sales	23,433 50.7%	23,593 42.6%	+160 -8.1pt	+0.7%
売上総利益 Gross Profit	22,763 49.3%	31,748 57.4%	+8,985 +8.1pt	+39.5%
販管費 SG & A Expenses	25,676 55.6%	20,798 37.6%	-4,878 -18.0pt	-19.0%
営業利益 Operating Income	(2,913) -6.3%	10,949 19.8%	+13,862 +26.1pt	
経常利益 Recurring Income	(1,867) -4.0%	11,846 21.4%	+13,713 +25.4pt	
親会社株主に帰属する 四半期純利益 Net Income attributable to owners of parent	(1,282) -2.8%	8,812 15.9%	+10,094 +18.7pt	

## Net Sales



million yen	FY 3/2018 9 Months	FY 3/2019 9 Months	YoY
売上高 Net Sales	46,197	55,341	+9,144
パチンコ機関連事業 Pachinko Machines Business	32,117	48,109	+15,992
パチスロ機関連事業 Pachislot Machines Business	7,821	1,714	-6,107
補給機器関連事業 Ball Bearing Supply Business	5,847	5,076	-771
その他の事業 Other Businesses	410	441	+31

## Pachinko Machines Business

FY 3/2018 1<sup>st</sup> Nine Months  
(Apr-Dec) 32,117

SANKYO+JBパチンコ機の数増加  
Sales volume of SANKYO-brand and JB-brand  
pachinko machines increases. +27,514

SANKYO+JBパチンコ機の価格上昇  
Unit price of SANKYO-brand and JB-brand  
pachinko machines increases. +2,999

Blstypachinko機の数減少  
Sales volume of Bisty-brand pachinko  
machines decreases. -14,099

Blstypachinko機の価格下落  
Unit price of Bisty-brand pachinko  
machines decreases. -489

その他  
Other factors +68

FY 3/2019 1<sup>st</sup> Nine Months  
(Apr-Dec) 48,109

+15,992

million yen

million yen	FY 3/2018 9 Months	FY 3/2019 9 Months	YoY
売上高 Net Sales	32,117	48,109	+15,992
営業利益 Operating Income	844 2.6%	16,819 35.0%	+15,975
販売台数 Unit Sales of Pachinko Machines	80,650	126,124	+45,474
<b>SANKYO+JB</b>	<b>34,592</b>	<b>117,845</b>	<b>+83,253</b>
Frame	10,546	54,541	+43,995
Gauge	24,046	63,304	+39,258
<b>Bisty</b>	<b>46,058</b>	<b>8,279</b>	<b>-37,779</b>
Frame	37,600	3,024	-34,576
Gauge	8,458	5,255	-3,203

## Pachislot Machines Business

FY 3/2018 1<sup>st</sup> Nine Months  
(Apr-Dec)

7,821

SANKYOパチスロ機の数量減少

Sales volume of SANKYO-brand pachislot machines decreases.

-5,565

-208

SANKYOパチスロ機の価格下落

Unit price of SANKYO-brand pachislot machines decreases.

-182

Blstyパチスロ機の数量減少

Sales volume of Bisty-brand pachislot machines decreases.

+2

Blstyパチスロ機の価格上昇

Unit price of Bisty-brand pachislot machines increases.

-154

その他

Other factors

1,714

FY 3/2019 1<sup>st</sup> Nine Months  
(Apr-Dec)

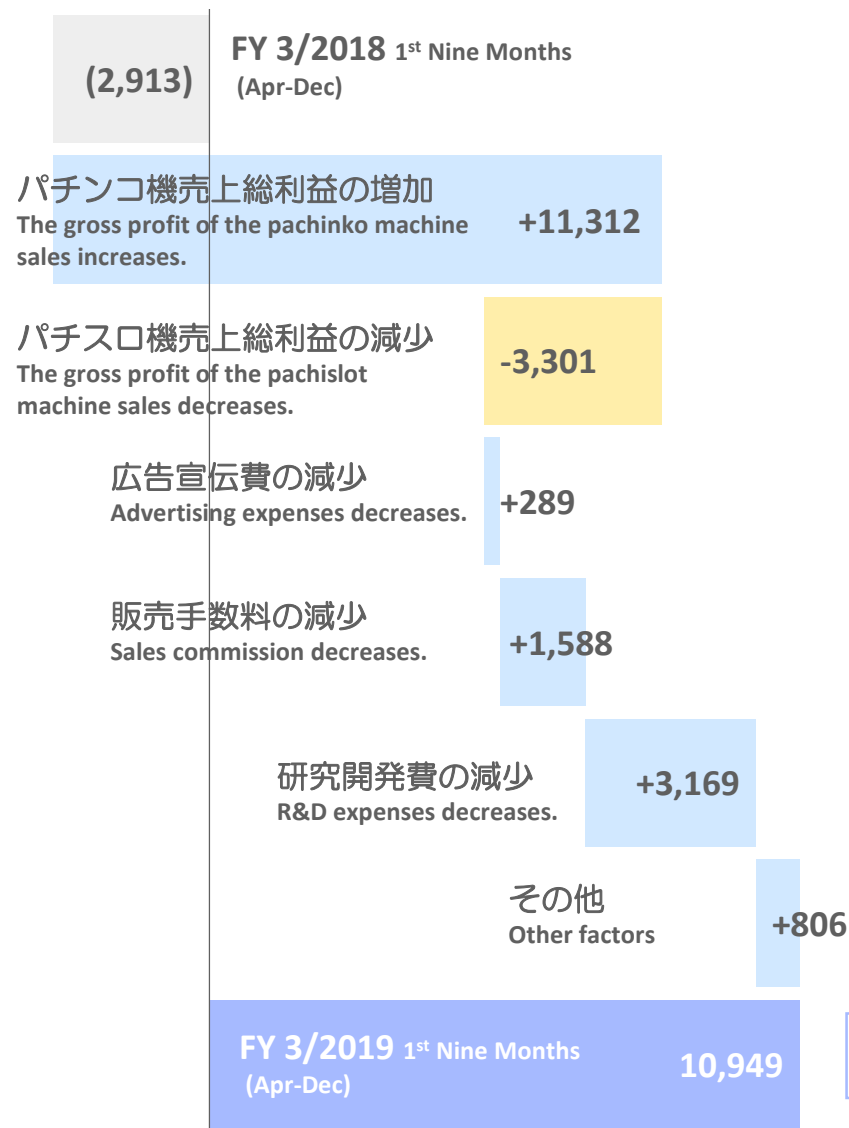
-6,107

million yen

million yen	FY 3/2018 9 Months	FY 3/2019 9 Months	YoY
売上高 Net Sales	7,821	1,714	-6,107
営業利益 Operating Income	(409) -5.2%	(2,324) -135.6%	-1,915
販売台数 Unit Sales of Pachislot Machines	18,174	4,230	-13,944
SANKYO	17,359	3,980	-13,379
Bisty	815	250	-565



## Operating Income



million yen	FY 3/2018 9 Months	FY 3/2019 9 Months	YoY
売上高 Net Sales	46,197	55,341	+9,144
売上原価 Cost of Sales	23,433	23,593	+160
売上総利益 Gross Profit	22,763	31,748	+8,985
販管費 SG & A Expenses	25,676	20,798	-4,878
広告宣伝費 Advertising Expenses	1,172	883	-289
販売手数料 Sales Commission	2,766	1,178	-1,588
研究開発費 R&D Expenses	14,299	11,130	-3,169
営業利益 Operating Income	(2,913)	10,949	+13,862

# 連結貸借対照表 (第3四半期連結会計期間)

## Consolidated Balance Sheets

million yen	As of 31-Mar-18	As of 31-Dec-18	Change	
当座資産 Quick assets	314,056	302,287	-11,769	現金及び預金、売掛債権の減少 Decrease in Cash and deposits and notes and accounts receivable
流動資産 Total current assets	322,660	311,421	-11,239	
投資有価証券 Investment securities	25,015	19,245	-5,770	特定投資株式の時価評価 Fair value evaluation of specific investment equities
固定資産 Total fixed assets	73,631	69,405	-4,226	
<b>資産合計</b> Total assets	<b>396,291</b>	<b>380,827</b>	<b>-15,464</b>	
流動負債 Total current liabilities	30,599	22,062	-8,537	支払手形及び買掛金、電子記録債務の減少 Decreases in notes and accounts payable-trade and electronically recorded obligations-operating
新株予約権付社債 Bonds with subscription rights to shares	20,046	20,031	-15	
固定負債 Total long-term liabilities	28,449	28,564	+115	
<b>負債合計</b> Total liabilities	<b>59,048</b>	<b>50,626</b>	<b>-8,422</b>	
純資産合計 Total net assets	337,242	330,200	-7,042	配当金の支払いを減算、当期純利益を加算 Decrease due to cash dividends paid and increase due to profit
<b>負債純資産合計</b> Total liabilities and total net assets	<b>396,291</b>	<b>380,827</b>	<b>-15,464</b>	

## Number of Pachinko/Pachislot Titles to be Released

	Q1 Apr-Jun	Q2 Jul-Sep	Q3 Oct-Dec	Q4 Jan-Mar
<b>Pachinko</b>  リユースを除く Excluding Reused Models  <b>12 titles</b>	<b>SANKYO</b> フィーバーR-18 <i>Fever R-18</i>	<b>SANKYO</b> フィーバーアクエリオンW <i>Fever Aquarion w</i>	<b>SANKYO</b> ドラムゴルゴ13 <i>Drum Golgo13</i>	<b>SANKYO</b> フィーバーゴルゴ13 <i>Fever Golgo13</i>
		<b>Bisty</b> エヴァンゲリオン ドラムVER. <i>Evangelion drum ver.</i>	<b>SANKYO</b> フィーバーバイオハザードリベレーションズ <i>Fever BIOHAZARD REVELATIONS</i>	<b>SANKYO</b> フィーバー蒼穹のファフナー2 <i>Fever Fafner Dead Aggressor 2</i>
		<b>JB</b> J-RUSH4 <i>J-RUSH 4</i>	<b>SANKYO</b> フィーバー戦姫絶唱シンフォギア LIGHT VER. <i>Fever Symphogear Light Ver.</i>	<b>SANKYO</b> フィーバーマクロスフロンティア3 <i>Fever Macross Frontier 3</i>
<b>Reused Models</b>  パチンコリユース	<b>SANKYO</b> フィーバー機動戦士ZガンダムY <i>Fever Mobile Suit Zeta GUNDAM Y</i>	<b>SANKYO</b> フィーバー革命機ヴァルヴレイヴW <i>Fever Valvrave the Liberator W</i>		<b>Bisty</b> エヴァンゲリオン ドラムVER. YR <i>Evangelion drum ver. YR</i>
	<b>SANKYO</b> フィーバーLADY GAGA G <i>Fever LADY GAGA G</i>	<b>SANKYO</b> フィーバーR-18 Y <i>Fever R-18 Y</i>		<b>SANKYO</b> フィーバーアクエリオンW Z <i>Fever Aquarion w z</i>
		<b>Bisty</b> コードギアスエンペラーロードY <i>CODE GEASS "Emperor Road" Y</i>		
<b>Pachislot</b>  <b>5 titles</b>	<b>SANKYO</b> 楽シーサー 30 <i>Tanoshisa 30</i>	<b>SANKYO</b> トータル・イクリプス <i>Total Eclipse</i>		<b>SANKYO</b> パチスロ フィーバー キーンII <i>Pachislot Fever Queen II</i>
				<b>Bisty</b> エヴァンゲリオン AT777F <i>Evangelion AT 777F</i>

販売予定タイトルにつきましては現時点における計画であり、変更になる可能性もあります。  
 Introduction of titles is in line with the current plan to date, but may be subject to changes.

売上高 Net Sales 61.5%



営業利益 Operating Income 91.2% 10,949




経常利益 Recurring Income 91.1% 11,846

親会社株主に帰属する  
四半期純利益 Net Income attributable to owners of parent 97.9% 8,812

パチンコ販売台数 Unit Sales of Pachinko Machines 61.4%



パチスロ販売台数 Unit Sales of Pachislot Machines 10.8%



パチンコ 新台4タイトル

パチスロ 新台0タイトル

Pachinko: 4 titles for new machines

Pachislot: 0 title for new machines

# 市場の見通し と当社の取り組み

Market Forecasts and SANKYO's Initiatives



Good luck. Good life.

**SANKYO**

総販売台数

Total number of units sold

YoY  
about

-4%

販売単価

Unit price

横ばい

Flat

## 多品種少ロット化 Trend toward wide-variety small-lot

50,000台以上販売は4タイトル（1月～12月）。  
4 titles sold 50,000 units or more. (January to December)

## 新規則機（設定付きパチンコ）の認知が進む

Wider recognition of machines compliant with the new regulations (pachinko machines with payout settings)

新規則機の大型タイトルが出始める。  
Began rolling out major titles of machines compliant with the new regulations

総販売台数

Total number of units sold

YoY

about

-46%

販売単価

Unit price

横ばい

Flat

## 多品種少ロット化 Trend toward wide-variety small-lot

20,000台以上販売は1タイトル（1月～12月）。

1 title sold 20,000 units or more. (January to December)

## 高射幸性パチスロ機の撤去期限（2019年1月末までに15%以下）の延期

The deadline for removal of pachislot machines with high gambling property (ratio of such machines should be 15% or less by the end of January 2019) postponed

6号機の供給不足、撤去期限延期により6号機の新台入替は低調に推移。

Due to the short supply of #6 models and the postponing of the removal deadline, replacement by #6 models has been sluggish

改正規則への対応

Response to revised regulations

総販売台数の減少

Decrease in the total number of units sold

開発競争に伴う高コスト化

Cost increase due to development competition

多品種小ロット化への対応

Initiatives to sell a wide variety of machines and smaller lots

改正規則の特徴を活かした商品開発

Product development taking advantage of the characteristics of revised regulations

バリエーション豊かな商品開発

Development of richly varied products

開発期間の短縮

Shorter development time

当社独自コンテンツの活用

Original content



# エヴァンゲリオンシリーズ同時発売（3月投入予定）

Simultaneous introduction of the Evangelion series (to be released in March)



©カラー 総発売元/フィールズ株式会社

※筐体画像は「エヴァンゲリオン～超覚醒～」



小当たりラッシュ搭載  
Equipped with Small Jackpot Rush



新内規第1弾  
First machine compliant with the  
internal regulations

エヴァ初のV確変機  
First machine in the Evangelion series  
equipped with V probability change

イベントのテーマは「**連れパチ**」

The event's theme: "Tsure pachi: Enjoy pachinko with your friends and family"



みんなのパチンコフェス

楽しさハジける、**FUN PACHINKO!**

主催：日本遊技機工業組合

日付 2019年2月23日[土]・24日[日]

場所 ベルサール秋葉原

※18歳未満・および高校生の入場はお断りさせていただきます

**入場無料**

【日工組主催】

Organized by Nikkoso

新規則機の普及、新規・休眠ファンの獲得  
Penetration of machines compliant with the new regulations and attracting new and dormant players

ホール未導入機を含む新規則機の試打コーナー  
Zone for trying out machines compliant with the new regulations, including those not introduced at pachinko parlors yet

映像を用いた初心者向けのパチンコレクチャー  
Introductory videos on pachinko for beginners

疑似ホールでのパチンコ遊技体験  
Mockup pachinko parlor to experience playing pachinko for the first time

タレント・人気ライター等が多数登壇  
Many entertainers and popular authors and journalists will appear on stage.

# 付属資料

Appendix



Good luck. Good life.

**SANKYO**

## Business Results for the First Nine Months of FY 3/2019

連結：百万円	Consolidated: million yen	FY 3/2018	FY3/2019	YoY	Forecast	FY3/2018				FY3/2019		
		9 Months	9 Months		Full Year	Q1	Q2	Q3	Q4	Q1	Q2	Q3
売上高	Net Sales	46,197	55,341	+9,144	90,000	11,108	10,115	24,974	40,023	14,521	15,249	25,571
パチンコ	Pachinko	32,117	48,109	+15,992	69,300	5,600	4,073	22,444	35,154	12,700	13,021	22,388
パチスロ	Pachislot	7,821	1,714	-6,107	13,500	3,906	3,736	179	3,351	334	1,214	166
補給機器	Ball Bearing Supply	5,847	5,076	-771	6,700	1,479	2,165	2,203	1,399	1,342	876	2,858
その他事業	Other Business	410	441	+31	500	122	141	147	120	144	137	160
売上原価	Cost of Sales	23,433	23,593	+160	43,500	5,376	5,038	13,019	19,073	6,361	6,168	11,064
売上総利益	Gross Profit	22,763	31,748	+8,985	46,500	5,732	5,077	11,954	20,951	8,160	9,081	14,507
販管費	SG & A Expenses	25,676	20,798	-4,878	34,500	8,072	8,313	9,291	7,857	6,784	7,208	6,806
営業利益	Operating Income	(2,913)	10,949	+13,862	12,000	(2,340)	(3,236)	2,663	13,094	1,375	1,874	7,700
パチンコ	Pachinko	844	16,819	+15,975	15,800	(1,970)	(2,351)	5,165	13,726	3,254	3,941	9,624
パチスロ	Pachislot	(409)	(2,324)	-1,915	1,100	814	443	(1,666)	539	(819)	(428)	(1,077)
補給機器	Ball Bearing Supply	379	353	-26	300	66	146	167	74	37	44	272
その他事業	Other Business	(359)	(259)	+100	(400)	(165)	(119)	(75)	(130)	(92)	(125)	(42)
消去又は全社	Elimination/Corporate	(3,368)	(3,640)	-272	(4,800)	(1,085)	(1,355)	(928)	(1,115)	(1,004)	(1,558)	(1,078)
経常利益	Recurring Income	(1,867)	11,846	+13,713	13,000	(1,818)	(3,151)	3,102	13,186	1,827	1,959	8,060
特別利益	Extraordinary Gains	2	1	-1	0	2	0	0	0	0	0	1
特別損失	Extraordinary Losses	58	17	-41	0	45	10	3	3,208	0	2	15
当期純利益	Net Income	(1,282)	8,812	+10,094	9,000	(1,167)	(2,242)	2,127	6,832	1,460	1,444	5,908
EPS: 円	EPS: yen		108.55		110.87							

## 販売台数：台 Machines sales: units

パチンコ	Pachinko	80,650	126,124	+45,474	205,500	14,936	9,512	56,202	91,269	33,456	36,373	56,295
SANKYO+JB	SANKYO+JB	34,592	117,845	+83,253	143,500	8,146	8,784	17,662	73,536	32,737	30,564	54,544
Bisty	Bisty	46,058	8,279	-37,779	62,000	6,790	728	38,540	17,733	719	5,809	1,751
パチスロ	Pachislot	18,174	4,230	-13,944	39,000	9,263	8,491	420	11,257	817	3,163	250
SANKYO	SANKYO	17,359	3,980	-13,379	21,000	8,868	8,491	0	637	817	3,163	0
Bisty	Bisty	815	250	-565	18,000	395	0	420	10,620	0	0	250

## Pachinko Machines Business

連結：百万円	Consolidated: million yen	FY3/2018	FY3/2019	YoY	Forecast	FY3/2018			FY3/2019			
		9 Months	9 Months		Full Year	Q1	Q2	Q3	Q4	Q1	Q2	Q3
売上高	Net Sales	32,117	48,109	+15,992	69,300	5,600	4,073	22,444	35,154	12,700	13,021	22,388
営業利益	Operating Income	844	16,819	+15,975	15,800	(1,970)	(2,351)	5,165	13,726	3,254	3,941	9,624
営業利益率	Percentage	2.6%	35.0%	+32.3pt	22.8%	(35.2%)	(57.7%)	23.0%	39.0%	25.6%	30.3%	43.0%

## 販売台数：台 Machines sales: units

		FY3/2018	FY3/2019	YoY	Forecast	FY3/2018			FY3/2019			
		9 Months	9 Months		Full Year	Q1	Q2	Q3	Q4	Q1	Q2	Q3
パチンコ合計	Pachinko	80,650	126,124	+45,474	205,500	14,936	9,512	56,202	91,269	33,456	36,373	56,295
SANKYO+JB	SANKYO+JB	34,592	117,845	+83,253	143,500	8,146	8,784	17,662	73,536	32,737	30,564	54,544
枠付き	Frame	10,546	54,541	+43,995	62,100	3,548	3,119	3,879	38,459	13,019	11,916	29,606
ゲージ盤	Gauge	24,046	63,304	+39,258	81,400	4,598	5,665	13,783	35,077	19,718	18,648	24,938
Bisty	Bisty	46,058	8,279	-37,779	62,000	6,790	728	38,540	17,733	719	5,809	1,751
枠付き	Frame	37,600	3,024	-34,576	57,000	648	515	36,437	15,548	608	1,985	431
ゲージ盤	Gauge	8,458	5,255	-3,203	5,000	6,142	213	2,103	2,185	111	3,824	1,320

	Series name		No. of models	Sales: units		
<b>FY 3/2019</b>	フィーバー戦姫絶唱シンフォギア	Fever Symphogear	SANKYO	(Jul-17) 1	21,600	
<b>Q1</b>	フィーバーR-18	Fever R-18	SANKYO	(Apr-18) 1	5,400	
	フィーバーLADY GAGA G	Fever LADY GAGA G	SANKYO	(Apr-18) 1	--	
	フィーバー機動戦士Zガンダム Y	Fever Mobile Suit Zeta GUNDAM Y	SANKYO	(Jun-18) 2	9,200	
<b>Q2</b>	フィーバーアクエリオンW	Fever Aquarion w	SANKYO	(Aug-18) 1	14,200	
	フィーバー革命機ヴァルヴレイヴ W	Fever Valvrave the Liberator W	SANKYO	(Aug-18) 1	5,400	
	エヴァンゲリオン ドラムVER.	Evangelion drum ver.	Bisty	(Aug-18) 1	5,000	
	J-RUSH4	J-RUSH4	JB	(Sep-18) 2	6,700	
	フィーバーR-18 Y	Fever R-18 Y	SANKYO	(Sep-18) 1	--	
	コードギアス エンペラーロード Y	CODE GEASS "Emperor Road" Y	Bisty	(Sep-18) 1	--	
<b>Q3</b>	フィーバードラムゴルゴ13	Fever drum Golgo13	SANKYO	(Oct-18) 1	5,600	
	フィーバーバイオハザード リベレーションズ	Fever BIOHAZARD REVELATIONS	SANKYO	(Nov-18) 1	24,100	
	フィーバー戦姫絶唱シンフォギア LIGHT VER	Fever Symphogear light ver	SANKYO	(Nov-18) 1	14,300	<b>Total</b>
	フィーバーエルドラ	Fever EL.DORADO	SANKYO	(Dec-18) 1	8,500	<b>126,124</b>
<b>Q4</b>	エヴァンゲリオン ドラムVER. YR	Evangelion drum ver. YR	Bisty	(Jan-19) 1		
	フィーバーゴルゴ13	Fever Golgo13	SANKYO	(Jan-19) 1		
	フィーバー蒼穹のファフナー2	Fever Fafner Dead Aggressor 2	SANKYO	(Feb-19) 1		
	フィーバーアクエリオンW Z	Fever Aquarion w z	SANKYO	(Mar-19) 1		
	フィーバーマクロスフロンティア3	Fever Macross Frontier 3	SANKYO	(Mar-19) 1		
	エヴァンゲリオン 超覚醒・超暴走	Evangelion Super awakening・Super berserk	Bisty	(Mar-19) 2		

販売台数5,000台未満につきましては、開示しておりません。  
Number of pachinko machines sold: Any model with sales of less than 5,000 units is not included.

## Pachislot Machines Business

		FY 3/2018	FY3/2019		Forecast	FY 3/2018				FY3/2019		
連結：百万円	Consolidated: million yen	9 Months	9 Months	YoY	Full Year	Q1	Q2	Q3	Q4	Q1	Q2	Q3
売上高	Net Sales	7,821	1,714	-6,107	13,500	3,906	3,736	179	3,351	334	1,214	166
営業利益	Operating Income	(409)	(2,324)	-1,915	1,100	814	443	(1,666)	539	(819)	(428)	(1,077)
営業利益率	Percentage	(5.2%)	(135.6%)	-130.4pt	8.1%	20.8%	11.9%	(930.7%)	16.1%	(245.2%)	(35.3%)	(648.8%)
販売台数：台		Machines sales: units										
パチスロ合計	Pachislot	18,174	4,230	-13,944	39,000	9,263	8,491	420	11,257	817	3,163	250
SANKYO	SANKYO	17,359	3,980	-13,379	21,000	8,868	8,491	0	637	817	3,163	0
Bisty	Bisty	815	250	-565	18,000	395	0	420	10,620	0	0	250

Series name		Sales: units				
FY 3/2019						
Q1	楽シーサー 30	Tanoshisa 30	SANKYO	(May-18)	--	Total
Q2	トータル・イクリプス	Total Eclipse	SANKYO	(Jul-18)	--	4,230
Q4	フィーバーQueen II	Fever Queen II	SANKYO	(Jan-19)	--	
	エヴァンゲリオンAT777F	Evangelion AT 777F	Bisty	(Feb-19)	--	

## GP Margin/OP Margin

連結	Consolidated	FY 3/2018	FY3/2019	YoY	Forecast	FY3/2018				FY3/2019		
		9 Months	9 Months		Full Year	Q1	Q2	Q3	Q4	Q1	Q2	Q3
売上総利益率	GP Margin	49.3%	57.4%	+8.1pt	51.7%	51.6%	50.2%	47.9%	52.3%	56.2%	59.6%	56.7%
営業利益率	OP Margin	(6.3%)	19.8%	+26.1pt	13.3%	(21.1%)	(32.0%)	10.7%	32.7%	9.5%	12.3%	30.1%

販売費及び一般管理費  
SG & A Expenses

連結：百万円	Consolidated: million yen	FY 3/2018	FY3/2019	YoY	Forecast	FY3/2018				FY3/2019		
		9 Months	9 Months		Full Year	Q1	Q2	Q3	Q4	Q1	Q2	Q3
販売手数料	Sales Commission	2,766	1,178	-1,588	4,637	481	220	2,065	1,542	261	450	467
広告宣伝費	Advertising Expenses	1,172	883	-289	1,958	324	438	410	759	152	420	311
研究開発費	R&D Expenses	14,299	11,130	-3,169	17,580	4,753	4,972	4,574	3,183	3,807	3,627	3,696
給与手当	Salaries & Wages	2,334	2,442	+108	3,184	629	620	1,085	724	653	644	1,145
その他	Others	5,105	5,165	+60	7,141	1,885	2,063	1,157	1,649	1,911	2,067	1,187

連結：百万円	Consolidated: million yen	FY 3/2018	FY3/2019	YoY	Forecast	FY3/2018				FY3/2019		
		9 Months	9 Months		Full Year	Q1	Q2	Q3	Q4	Q1	Q2	Q3
設備投資額	Capital Expenditure	2,108	1,827	-281	3,192	871	880	357	495	833	345	649
減価償却費	Depreciation & Amortizati	2,105	2,021	-84	3,055	562	661	882	976	557	662	802

連結	Consolidated	FY 3/2018	FY3/2019	YoY	Forecast	FY3/2018				FY3/2019		
		9 Months	9 Months		Full Year	Q1	Q2	Q3	Q4	Q1	Q2	Q3
従業員数	No. of Employees	1,036	996	-40	1,023	1,051	1,046	1,036	1,026	1,009	1,001	996
開発人員数	No. of R&D Staff	322	300	-22	292	328	327	322	316	308	302	300

間接販売比率（累計）	Indirect Sales Ratio	FY 3/2018	FY3/2019	YoY	Forecast	FY3/2018				FY3/2019		
		9 Months	9 Months		Full Year	Q1	Q2	Q3	Q4	Q1	Q2	Q3
SANKYO+JB Pachinko		32.9%	29.2%	-3.7pt	31.9%	31.6%	31.2%	32.9%	31.2%	29.4%	29.4%	29.2%
SANKYO Pachislot		41.4%	37.6%	-3.8pt	41.5%	41.8%	41.4%	41.4%	41.2%	29.7%	37.6%	37.6%

## Return on Equity

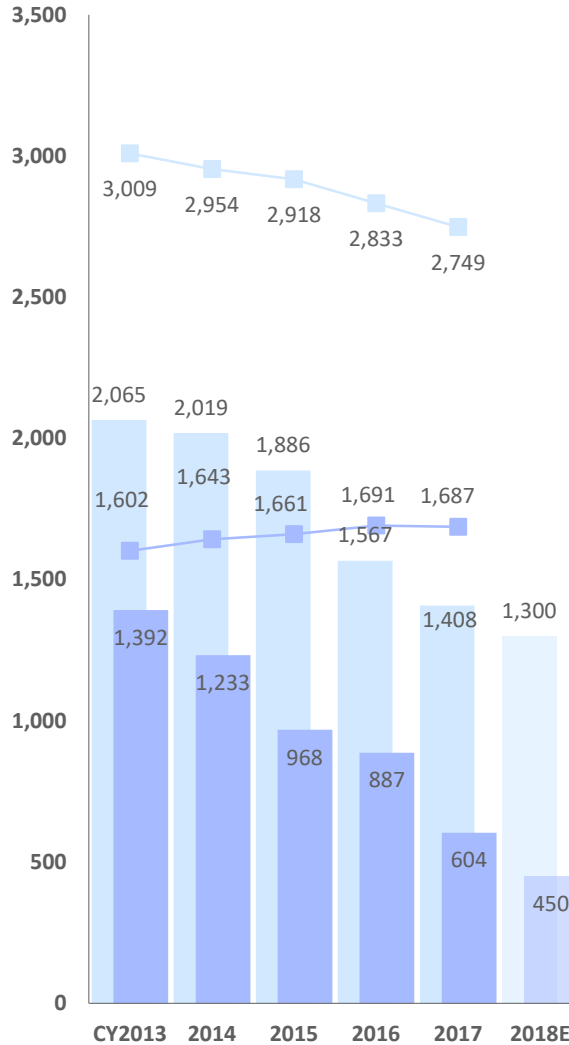
	million yen	3/2012	3/2013	3/2014	3/2015	3/2016	3/2017	3/2018	3/2019E
売上高	Net Sales	173,682	104,150	158,453	146,579	137,130	81,455	86,220	90,000
営業利益	Operating Income	40,315	7,023	28,023	13,233	18,826	5,059	10,181	12,000
経常利益	Recurring Income	44,396	9,488	30,144	14,870	19,965	3,832	11,319	13,000
当期純利益	Net Income	20,182	5,853	22,400	8,728	10,485	1,777	5,550	9,000
総資産	Total Assets	495,988	464,259	451,149	434,648	414,183	390,585	396,291	
純資産	Total Net Assets	418,303	402,918	413,096	371,670	348,941	340,287	337,242	
年間配当金（円）	DPS (Yen)	150.00	150.00	150.00	150.00	150.00	150.00	150.00	150.00
ROE	Return on Equity	4.8%	1.4%	5.5%	2.2%	2.9%	0.5%	1.6%	
ROE 5期平均	Average ROE of five consecutive fiscal years	8.4%	6.2%	5.8%	4.5%	3.4%	2.5%	2.6%	
当期純利益率	Net Income Ratio	11.6%	5.6%	14.1%	6.0%	7.6%	2.2%	6.4%	
総資産回転率	Total Asset Turnover	0.35	0.22	0.35	0.33	0.32	0.20	0.22	
財務レバレッジ	Financial Leverage	1.18	1.17	1.12	1.13	1.18	1.17	1.16	



# パチンコ/パチスロ市場

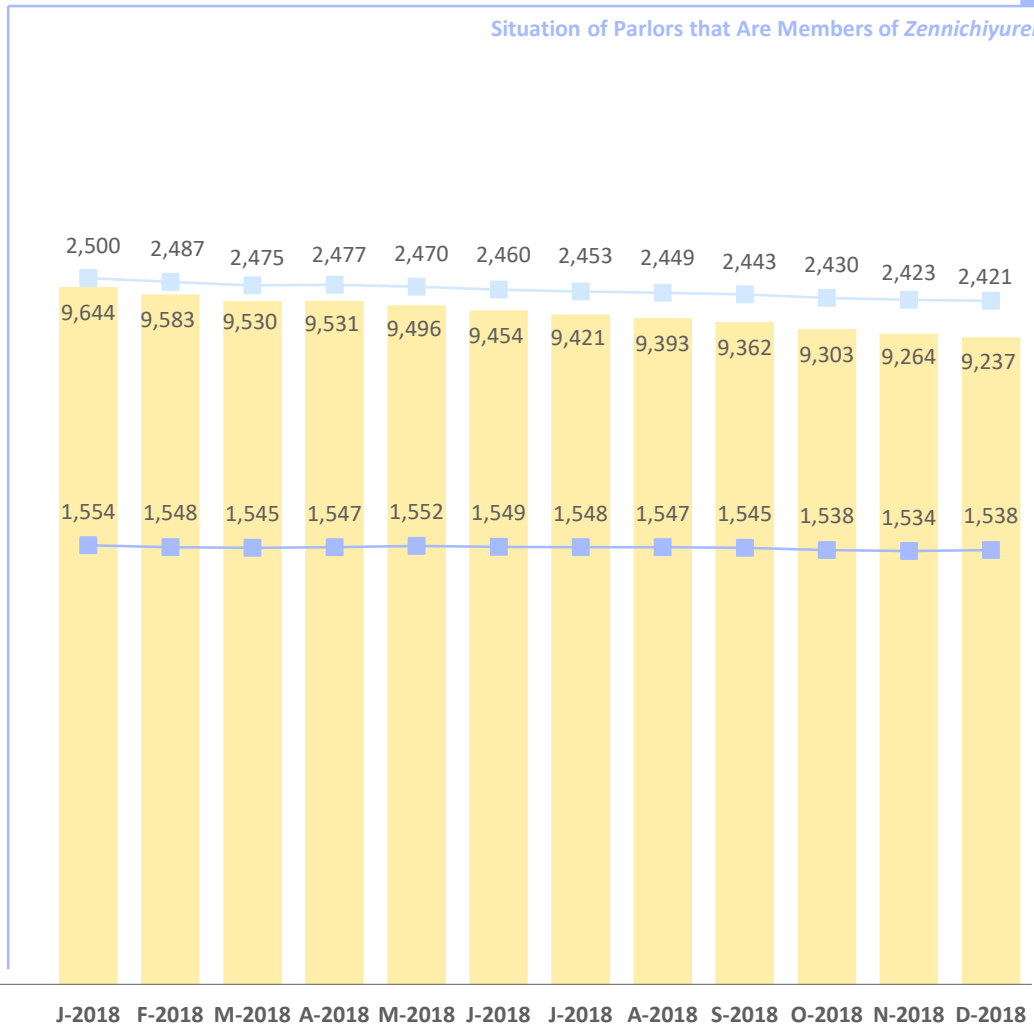
## Pachinko/Pachislot Machine Market

thou. units



全日遊連加盟パラーの状況

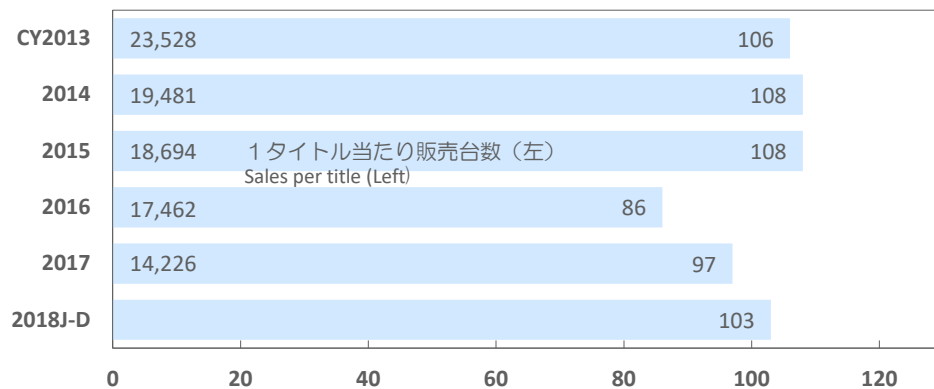
Situation of Parlors that Are Members of Zennichiyuren



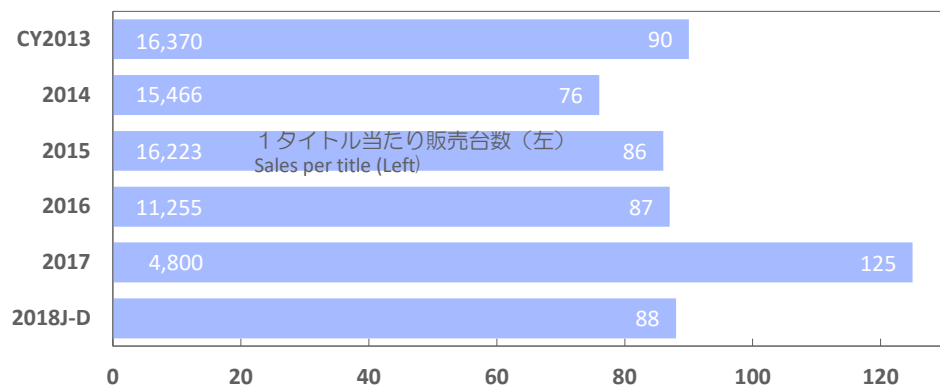
- パチンコ設置台数  
No. of installed Pachinko Machines
- パチンコ販売台数  
No. of Shipped Pachinko Machines
- パチスロ設置台数  
No. of installed Pachislot Machines
- パチスロ販売台数  
No. of Shipped Pachislot Machines
- 営業中の店舗数  
No. of outlets currently in operation

## 販売タイトル数推移（全メーカー） Number of Titles Sold (All Manufacturers)

### パチンコ機 Pachinko Machines



### パチスロ機 Pachislot Machines



## 型式試験適合状況 Compliance with Format Inspection

### パチンコ機 Pachinko Machines

		2013	2014	2015	2016	2017	2018J-D
受付	Applicant	503	613	731	864	875	711
適合	Pass	412	505	519	396	361	336
不適合	Fail	71	97	172	458	463	333
SANKYO+JB		28	40	38	39	34	30
Bisty		10	10	8	8	6	9
SANKYO Group Total		38	50	46	47	40	39

アレンジ、じゃん球を含む  
including Arrange Ball, Jong-Kyu

### パチスロ機 Pachislot Machines

		2013	2014	2015	2016	2017	2018J-D
受付	Applicant	629	526	650	736	913	596
適合	Pass	251	203	250	300	326	203
不適合	Fail	391	342	328	444	494	444
SANKYO		9	9	21	7	15	6
Bisty		14	0	11	8	3	3
SANKYO Group Total		23	9	32	15	18	9

パロットを含む  
including Palot

## Contact Us



+81-3-5778-7773



ir-desk@sankyo-fever.co.jp

### 【見通しに関する注意事項】

本資料に記載されている、当期ならびに将来の業績に関する予想、計画、見通し等は、現在入手可能な情報に基づき当社の経営者が合理的と判断したものです。実際の業績は、様々な要因の変化により、記載の予想、計画、見通しとは大きく異なることがあります。そのような要因としては、主たる事業領域でありますパチンコ・パチスロ市場の経済状況および製品需要の変動、国内外の各種規制ならびに会計基準・慣行等の変更などが含まれます。

The Company's plans, strategies and forecasts, except historical facts, contained in this document may be subject to change due to factors of risk and uncertainty. Therefore, the Company does not guarantee their attainability explicitly or implicitly.

The Company assumes that the 'factors of potential risk and uncertainty' may include the economic climate, especially concerning the pachinko and pachislot markets which constitute the Company's main business field, competition in the market and competitiveness of the Company's products, and also include other unpredictable factors.