

証券コード 6417

# IRフォーラム 2016東京 会社説明会

平成28年9月3日

株式会社SANKYO

経営企画部 副部長 兼 IR室長

小室 昌彦

## 【見直しに関する注意事項】

本資料に記載されている、当期ならびに将来の業績に関する予想、計画、見直し等は、現在入手可能な情報に基づき当社の経営者が合理的と判断したものです。実際の業績は、様々な要因の変化により、記載の予想、計画、見直しとは大きく異なることがあり得ます。そのような要因としては、主たる事業領域でありますパチンコ・パチスロ市場の経済状況および製品需要の変動、国内外の各種規制ならびに会計基準・慣行等の変更などが含まれます。



Good luck. Good life.

**SANKYO**

# 本日の内容



SANKYOご紹介



市場の見通し



現況と取り組み



株式について



Good luck. Good life.

**SANKYO**

株式会社SANKYO（登記名：株式会社 三 共）

東証1部（コード：6417）

グループ 13社（連結子会社5社）

パチンコ、パチスロ機の開発・製造・販売

# 3ブランドで事業を展開

Good luck. Good life.  
**SANKYO**

## サンキョウ

パチンコ、パチスロ  
開発・製造・販売 : SANKYO  
フルラインアップ

## ビスティ

パチンコ、パチスロ  
開発・製造 : Bisty  
販売 : Fields (フィールズ)  
IP(著作権)を使用した商品に強み

**Bisty**

**JB**  
JOY BRAIN

## ジェイビー

パチンコ  
開発・製造 : JB  
販売 : SANKYO  
IPを使用しないシンプルな商品

# パチンコ産業と共に発展



2016



**1966** 会社設立  
(名古屋市)



**1980** 超特電フィーバー  
(トップ企業の仲間入り)

1991年10月18日、  
株式店頭公開。  
上場への一歩です。

**1991** 株式店頭登録  
(現在のJASDAQ市場)

SANKYOが東証一部上場

**1997** 東証1部指定替え  
(1995年に東証2部上場)



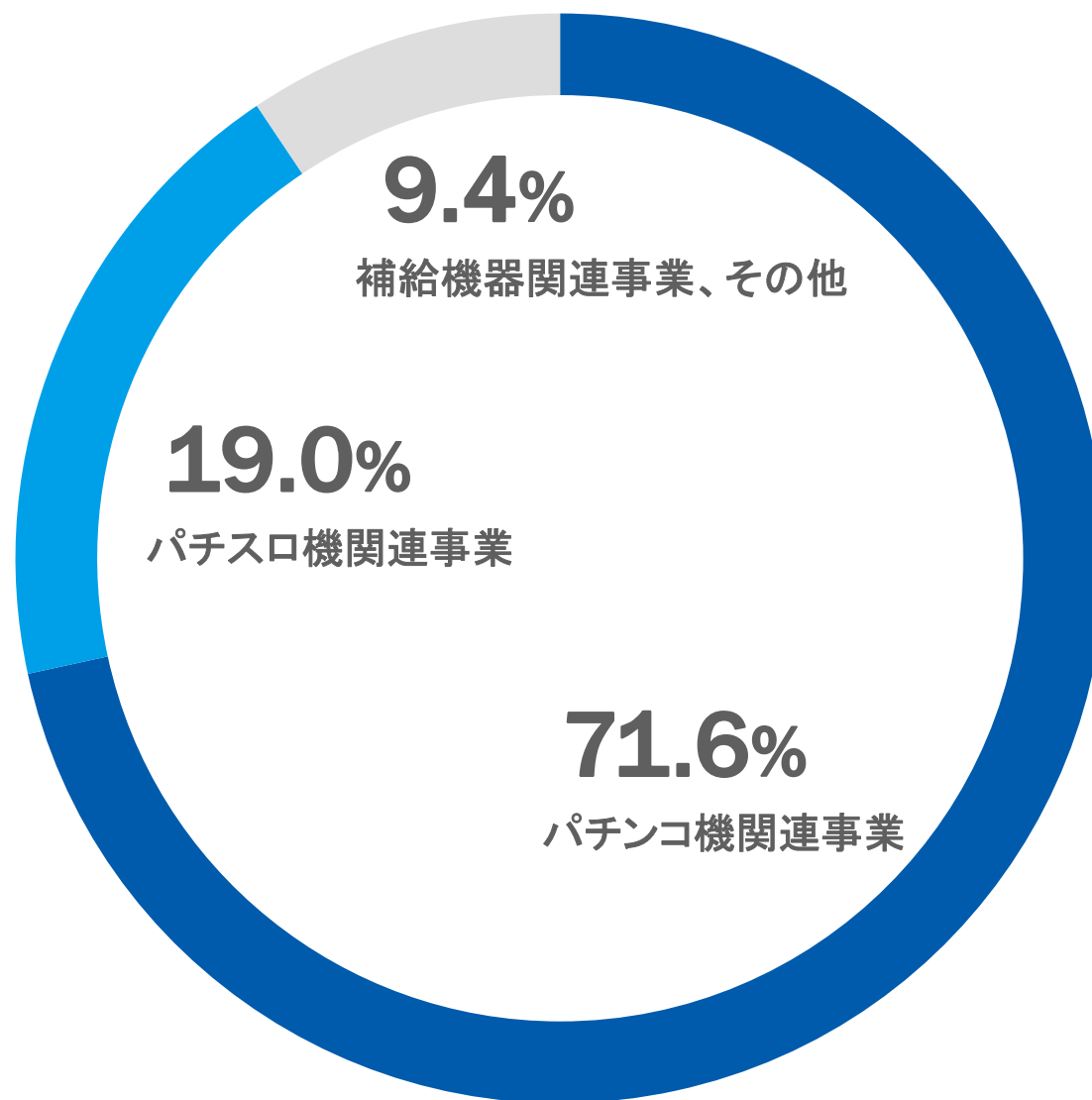
**2004** CR新世纪エヴァンゲリオン  
(ヒットシリーズ第1弾)

©カプラー ©Bisty

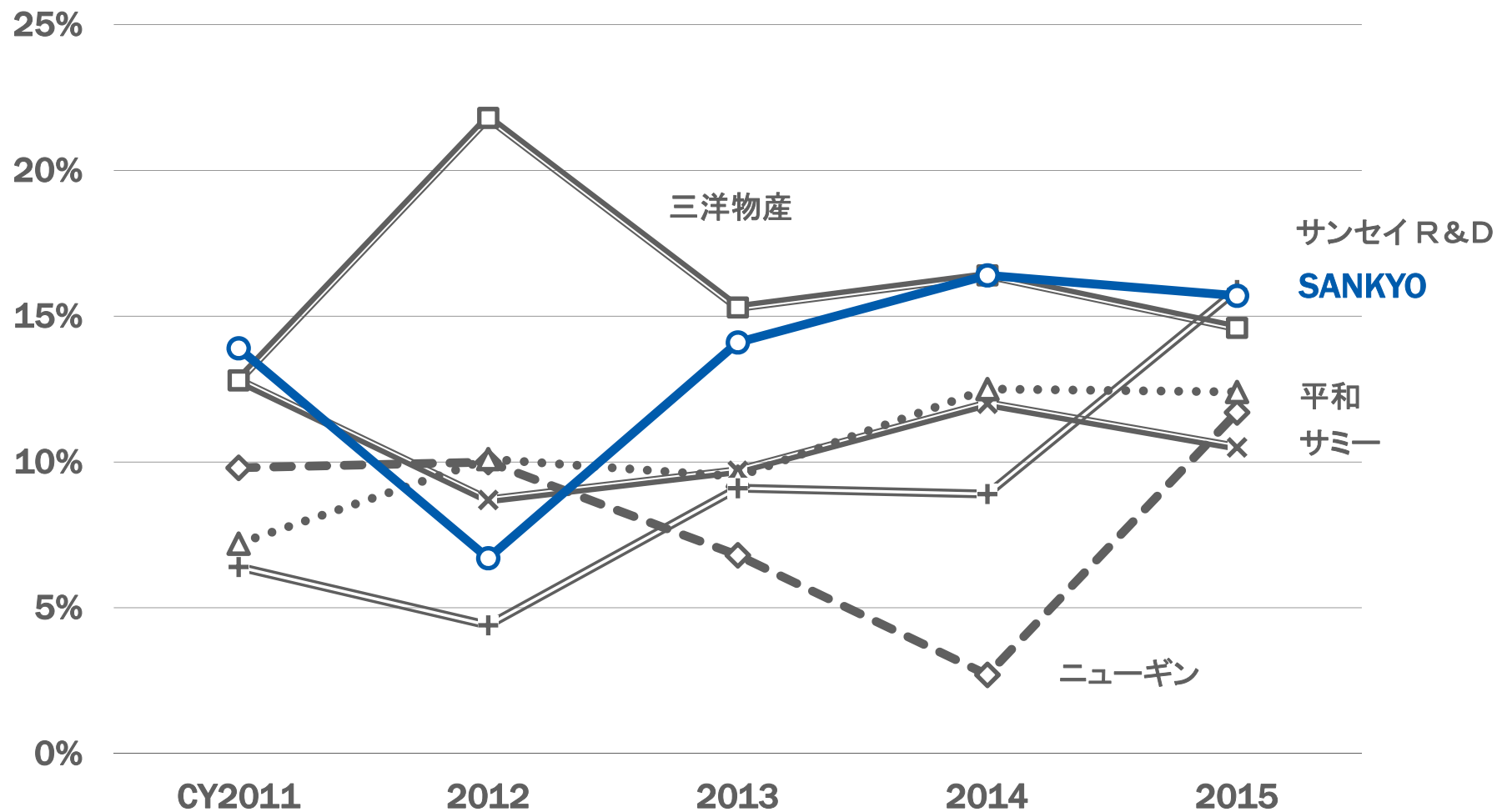


**2008** 本社移転  
(東京都渋谷区)

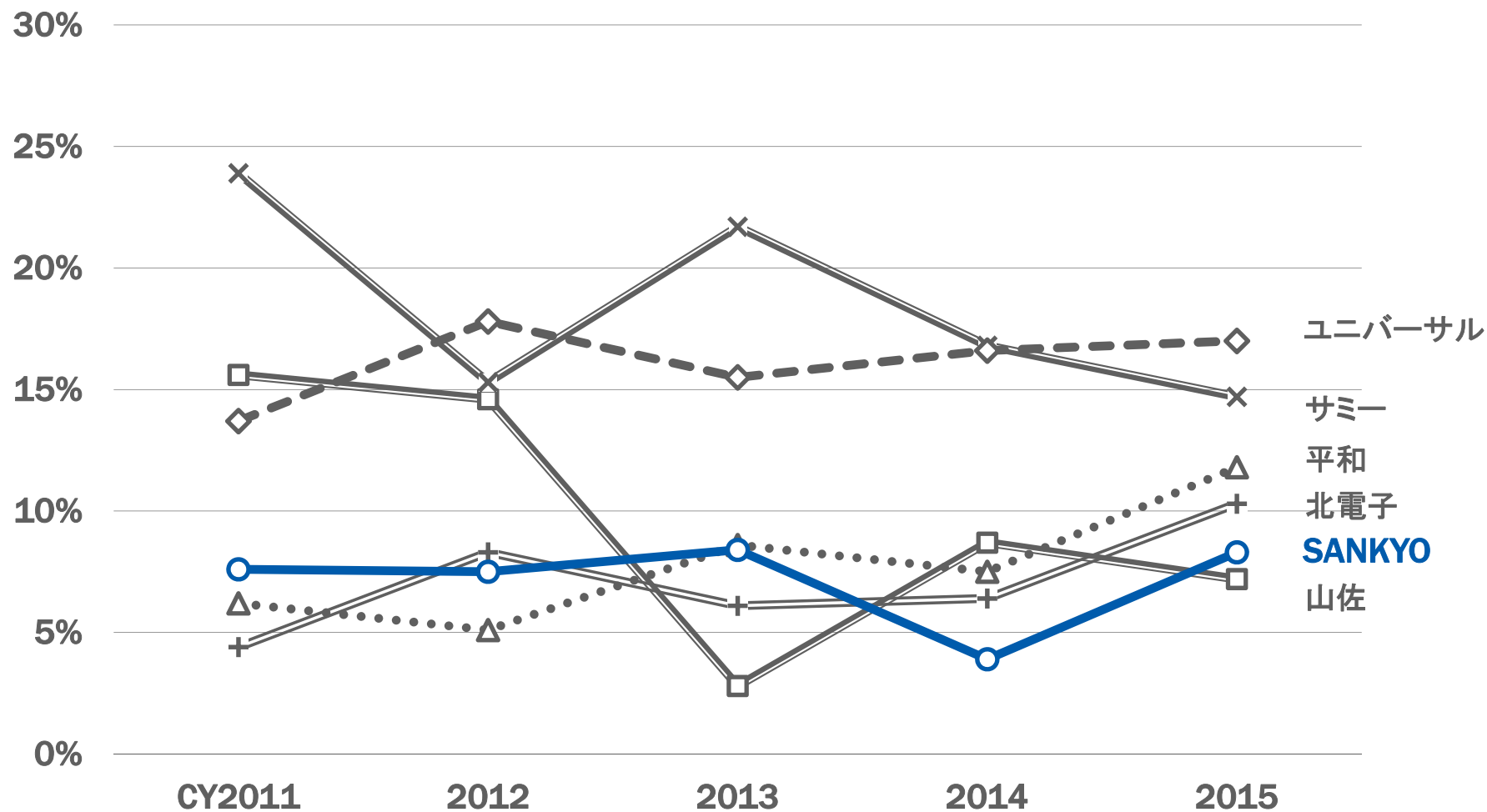
# 遊技機関連に特化した事業領域



# パチンコ機 販売シェア(台数ベース)



# パチスロ機 販売シェア(台数ベース)





# 本日の内容



SANKYOご紹介



市場の見通し

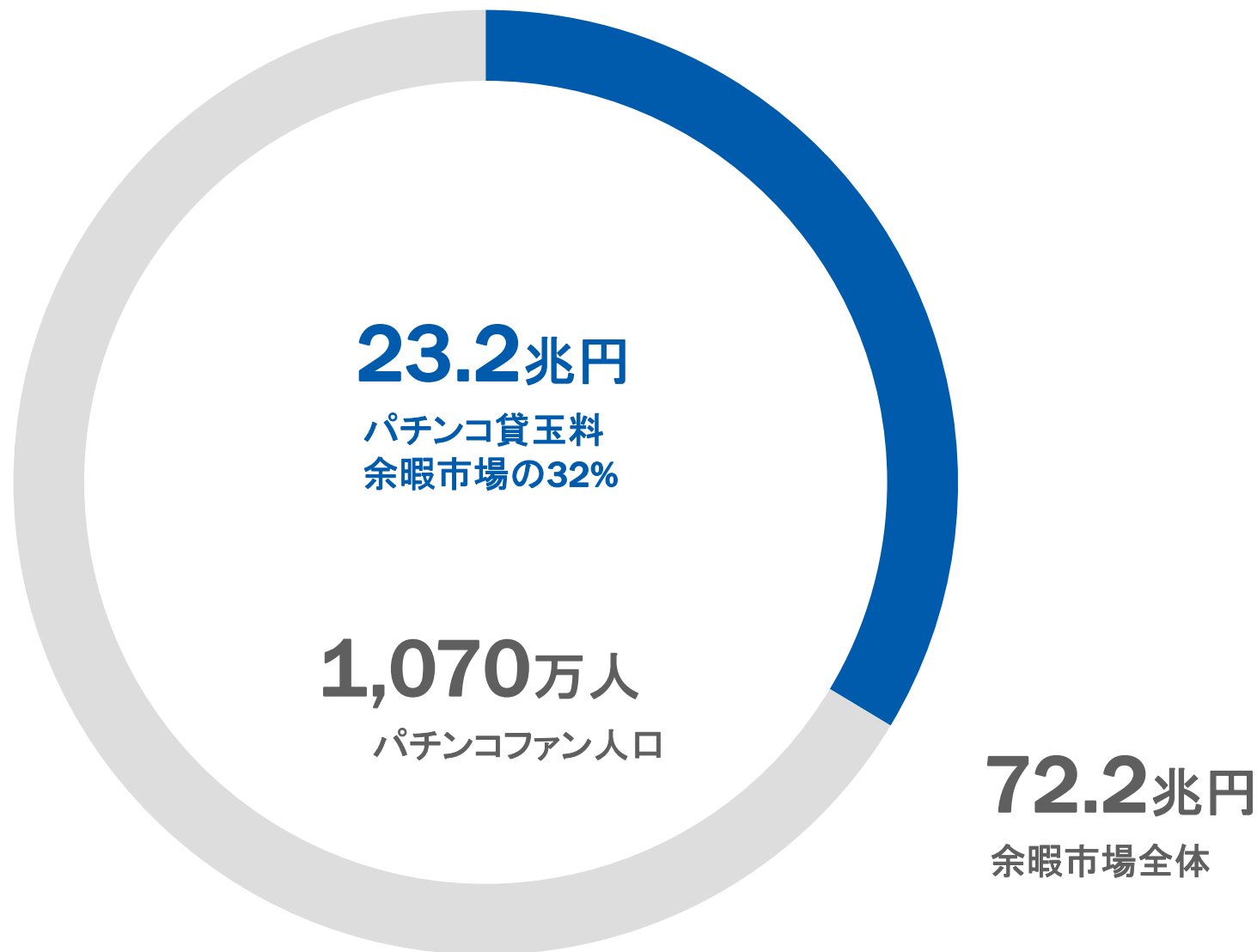


現況と取り組み

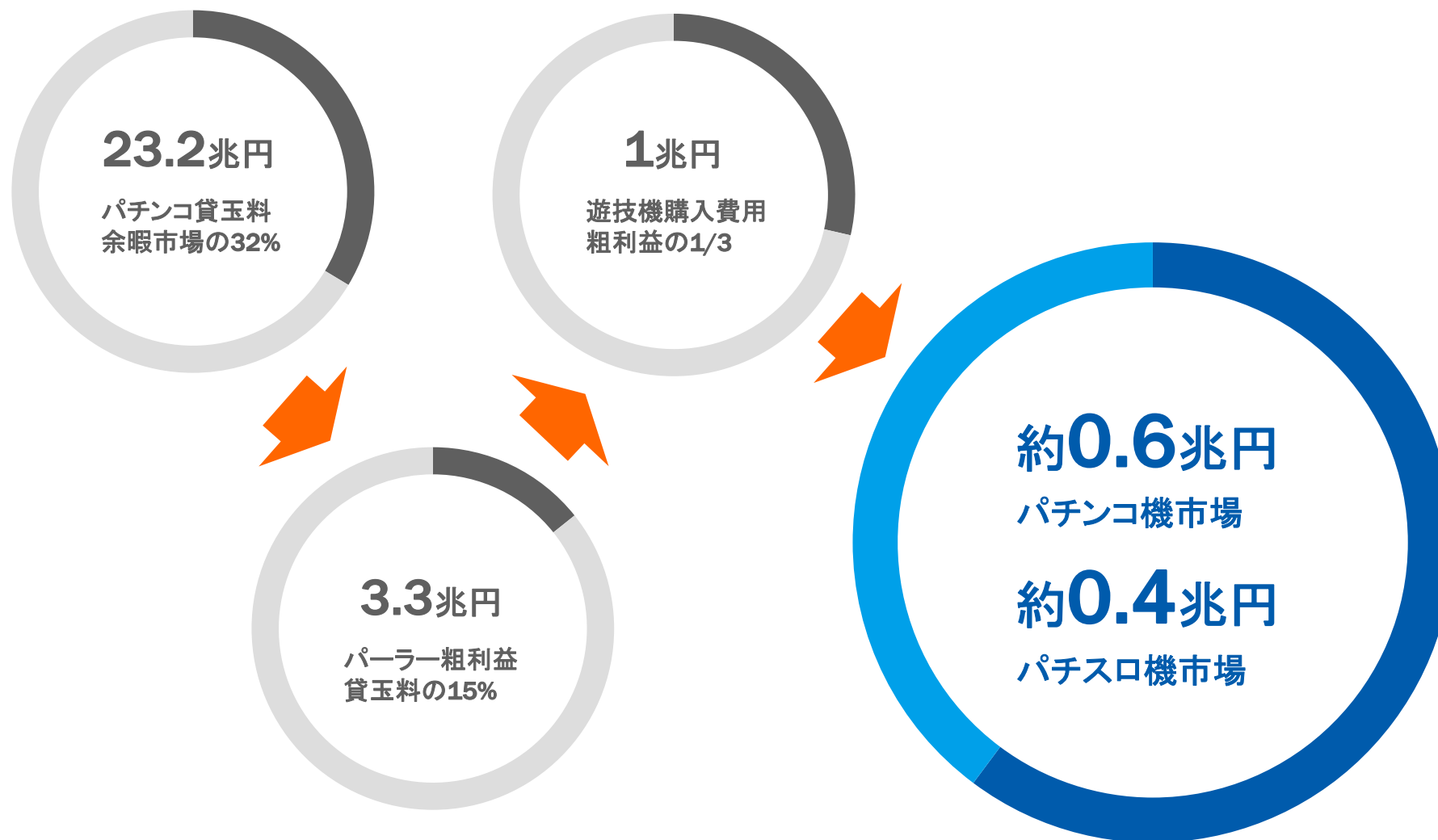


株式について

# 余暇市場の3割を占める巨大産業



# パチンコ産業の構造

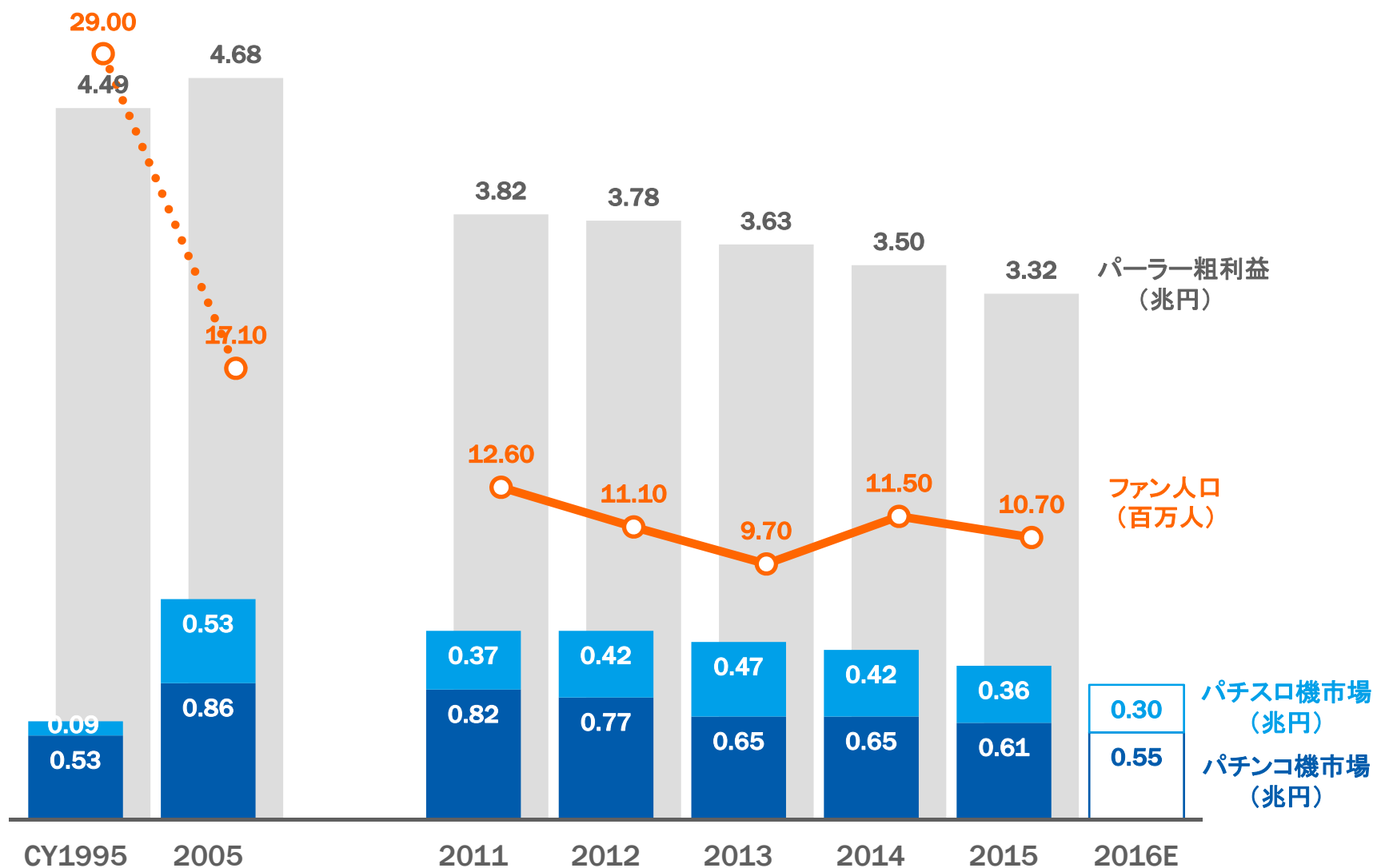


出所:レジャー白書2016(公益財団法人日本生産性本部)

DK-SIS白書2015(ダイコク電機株式会社)

2016年版パチンコ関連メーカーの動向とマーケットシェア(株式会社矢野経済研究所)

# パーラー粗利益は縮小傾向



出所: レジャー白書2016(公益財団法人日本生産性本部)

DK-SIS白書2015(ダイコク電機株式会社)

# パーラー粗利益を増やすには

1人当たりのプレイ金額を増やす

Past

Future

ファン人口を増やす

# パチンコ・パチスロを辞めた理由、やらない理由



**1** 長い時間が必要

ハイリスク  
ハイリターンの  
ゲーム性

**2**

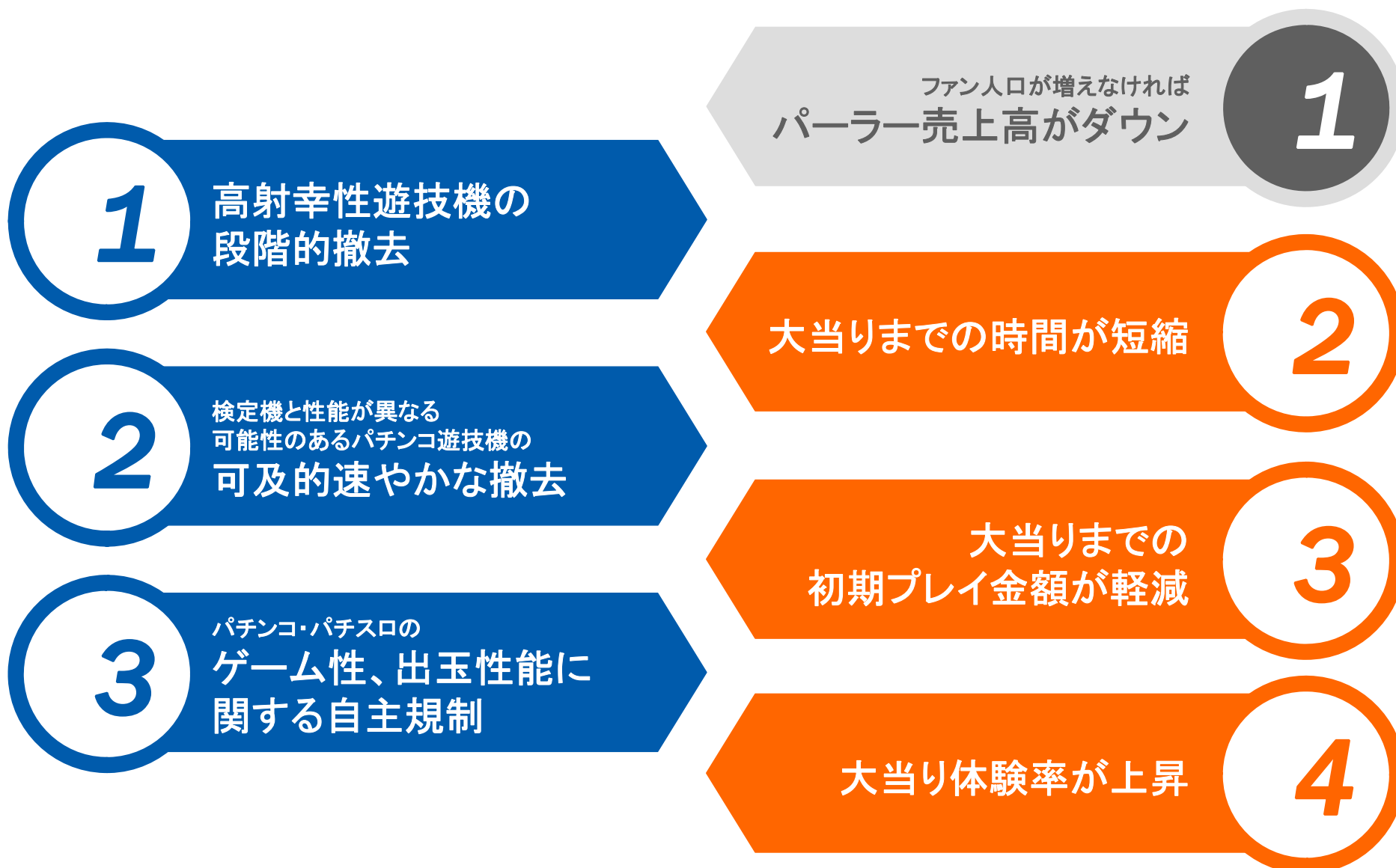
**3** 過剰な演出

**4** 高額な  
プレイ金額

複雑なゲーム性

**5**

# 娯楽性を高めるための各種規制



# 本日の内容



SANKYOご紹介



市場の見通し



現況と取り組み



株式について



# 成長戦略に関する考え方

## 市場浸透 (シェア向上)

一定の需要が存在 (1兆円規模)  
パテント収入等の仕組みを構築済  
相対的に優位な立場

## 新商品開発 (周辺商品)

次世代遊技機  
パチンコパーラーの経営課題の解決

## 市場開拓 (海外進出)



パチンコ、パチスロ等を海外で販売

## 多角化 (新規事業)



カジノ経営等の新規事業

1

ファンに支持される  
商品づくりと  
事業基盤の強化

2

パチンコ・  
パチスロ市場  
でのシェア向上

幅広いファンを対象とした  
低ボラティリティの  
商品開発

規制変更(新基準)に  
適合する遊技機の提供

# 新基準機対応に当たっての強み

1

低ボラティリティ仕様  
やライトミドルスペック  
が得意

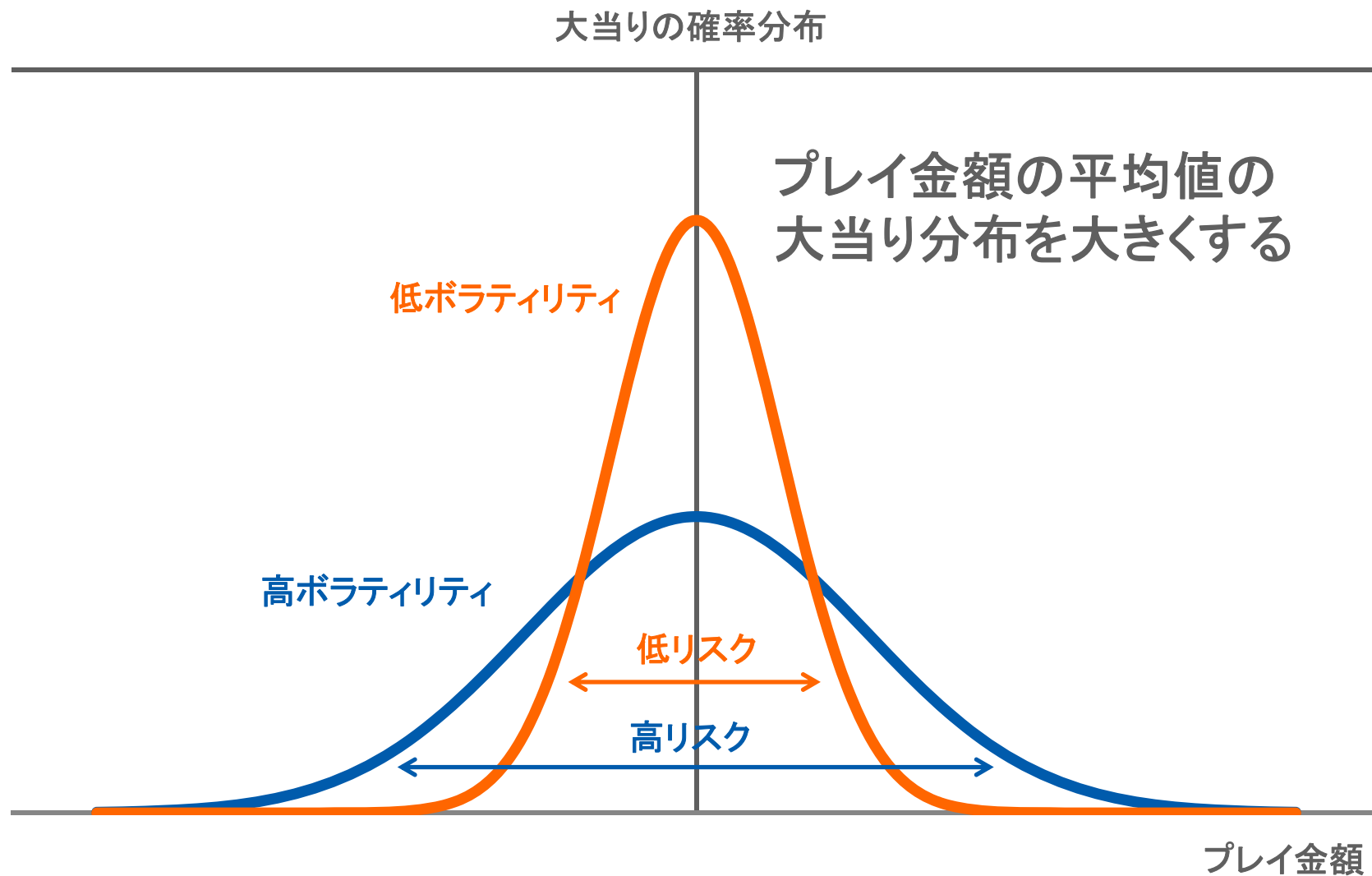
新基準機を  
他社に先駆けて  
発売した  
多数の実績

2

3

損益分岐点が  
低い  
オリジナル商品  
にも強み

# 低ボラティリティとは



# オリジナル商品とは



N

IP(キャラクター)

Y

N


大型液晶

Y

L

損益分岐点

H



# 最近のパチンコ



# 最近のパチスロ



# 本日の内容



SANKYOご紹介



市場の見通し



現況と取り組み



株式について



# 2017年3月期 業績予想



(単位: 百万円)	2016/03	2017/03E	前期比	
売上高	137,130	135,000	-2,130	-1.6%
営業利益	18,826	16,000	-2,826	-15.0%
経常利益	19,965	16,800	-3,165	-15.9%
当期純利益	10,485	11,100	+615	+5.9%
1株当たり当期純利益	¥126.78	¥137.00		
パチンコ機販売台数	296,346	297,800	+1,454	+0.5%
パチスロ機販売台数	80,125	80,000	-125	-0.2%

単元株式数	100株
最低投資金額	約36万円
時価総額	3,216億円
1株当配当金	150円(年2回)
配当利回り	4.17%
予想PER	26.2倍
実績PBR	0.85倍

## 株価

**3,590**円  
(8月31日現在)

2017年3月期

1株当配当金 **150** 円  
中間配当を含む

安定配当  
公約配当性向25%  
1991年の上場以来減配がない

# 最近の自社株買い

2015年2月5日

**600**万株 **278<sup>.7</sup>**億円

2015年2月6日

**200**万株 **87<sup>.6</sup>**億円

2015年7月8日- 10月8日

リキャップCB(潜在株式数 385万株 転換価額5,194円)

**445<sup>.3</sup>**万株 **199<sup>.9</sup>**億円



合計

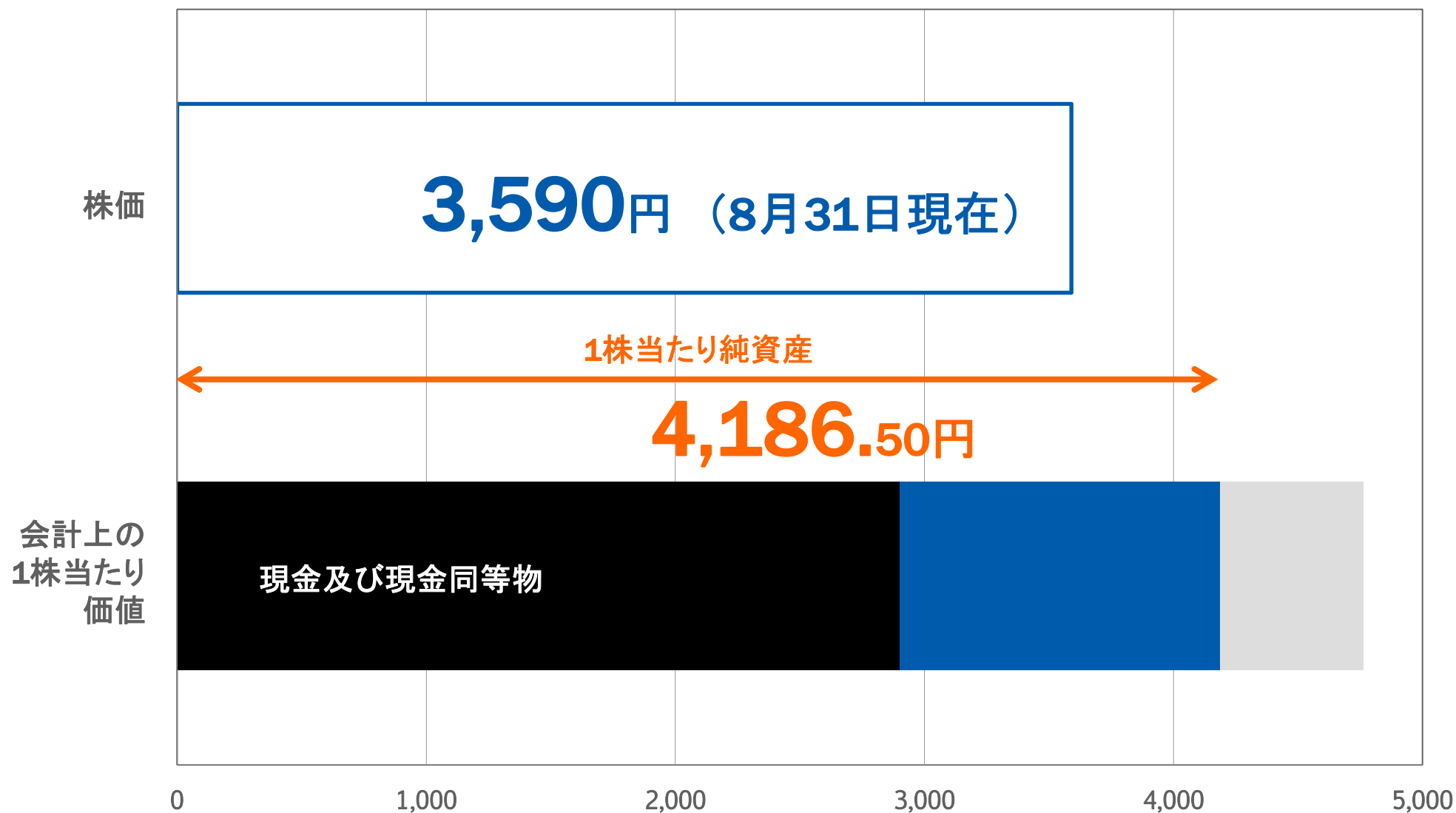
**1,245<sup>.3</sup>**万株

**566<sup>.3</sup>**億円

# 株価と配当利回り(最近5年間の推移)



# 財務の安定性



# バリュー投資 vs グロース投資

## バリュー(割安株)投資

低PBR(低成長)  
中長期投資  
安定志向  
ローリスク・ローリターン

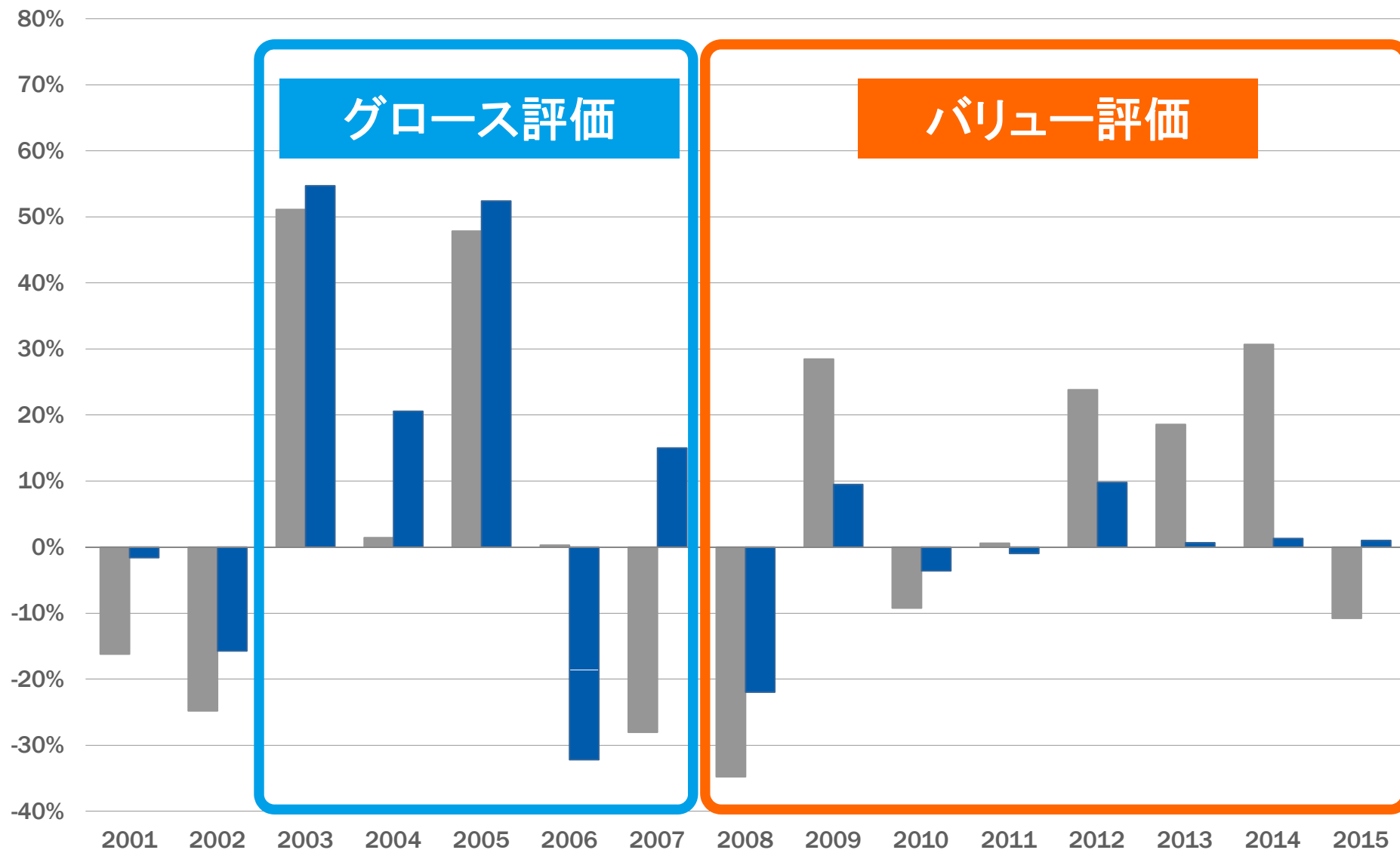


Good luck. Good life.  
**SANKYO**

## グロース(成長株)投資

高PBR(高成長)  
短期間で結果が出やすい  
積極志向  
ハイリスク・ハイリターン

# 株式投資収益率(配当込み)



■ 配当込みTopix ■ SANKYO(配当込み)



# 株主優待制度

吉井カントリークラブ(群馬県高崎市)のプレー料金を優待  
年2回(3月末、9月末) 土日祝(全日)利用可

100株-999株

5,000円割引券 1枚/1回

1,000株-9,999株

無料券 1,000株につき 1枚/1回  
(最大25,000円相当)

10,000株以上

無料券 一律 10枚/1回  
(最大25,000円相当)

# SANKYOハイライト

1

遊技機関連の  
事業領域で  
シェアアップ戦略  
を実行中

安定配当＋  
公約配当性向  
25%

2

3

安定した  
財務体質

4

バリュー株  
としての評価

5

自社株買いを  
積極的に実施

# お問い合わせ

経営企画部 IR室



03-5778-7773



ir-desk@sankyo-fever.co.jp



<http://www.sankyo-fever.co.jp/>



<https://www.facebook.com/sankyo.fever>



<http://ch.nicovideo.jp/SANKYOFEVERTV>



<https://www.youtube.com/user/SANKYOFEVERTV>

# 会社概要補足



会社名	株式会社SANKYO (登記名:株式会社 三共)	設立	1966(昭和41)年4月
上場市場	東証1部(コード:6417)	資本金	148億4,000万円
本店所在地	東京都渋谷区渋谷3丁目29番14号	事業内容	遊技機製造・販売 遊技場店舗の設計・内装工事 遊技球補給装置製造・販売 遊技場周辺機器製造・販売
代表者	代表取締役会長CEO 毒島 秀行 代表取締役社長COO 筒井 公久	従業員数	連結1,084名(平成28年3月31日現在)
拠点	国内 9支店 16営業所		

# 過去5年間の業績推移

(単位:百万円)	2012/03	2013/03	2014/03	2015/03	2016/03
売上高	173,682	104,150	158,453	146,579	137,130
パチンコ機関連事業	123,353	53,302	101,102	114,137	98,273
パチスロ機関連事業	24,282	27,822	38,433	19,054	26,007
補給機器関連事業	24,442	21,478	17,776	12,552	12,159
その他	1,603	1,546	1,141	834	689
営業利益	40,315	7,023	28,023	13,233	18,826
(営業利益率)	(23.2%)	(6.7%)	(17.7%)	(9.0%)	(13.7%)
経常利益	44,396	9,488	30,144	14,870	19,965
当期純利益	20,182	5,853	22,400	8,728	10,485
1株当たり当期純利益	¥215.85	¥62.62	¥239.65	¥94.48	¥126.78
パチンコ機販売台数	360,805	166,939	291,967	329,892	296,346
(市場シェア)	(13.9%)	(6.7%)	(14.3%)	(16.4%)	(15.7%)
パチスロ機販売台数	96,158	99,208	116,291	48,137	80,125
(市場シェア)	(7.6%)	(7.5%)	(8.4%)	(3.9%)	(8.3%)

# 連結貸借対照表

(単位:百万円)	2015/03	2016/3		2015/03	2016/3
<b>流動資産</b>	<b>325,043</b>	<b>316,307</b>	<b>流動負債</b>	<b>54,911</b>	<b>37,058</b>
現金及び預金	133,675	96,906	支払手形及び買掛金	41,204	23,689
受取手形及び売掛金	45,070	33,841	未払法人税等	3,804	3,113
有価証券	129,999	173,001	その他	9,903	10,256
その他	16,302	12,561	<b>固定負債</b>	<b>8,067</b>	<b>28,183</b>
貸倒引当金	△ 3	△ 2	新株予約権付社債	-	20,086
<b>固定資産</b>	<b>109,605</b>	<b>97,876</b>	退職給付に係る負債	4,388	4,445
有形固定資産	47,424	44,488	その他	3,679	3,652
無形固定資産	2,178	1,347	<b>負債合計</b>	<b>62,978</b>	<b>65,241</b>
投資その他の資産	60,003	52,040	資本金	14,840	14,840
投資有価証券	54,106	46,131	資本剰余金	23,750	23,750
その他	6,303	6,314	利益剰余金	347,975	345,918
貸倒引当金	△ 26	△ 26	自己株式	△ 19,724	△ 39,700
投資損失引当金	△ 379	△ 379	<b>株主資本合計</b>	<b>366,840</b>	<b>344,807</b>
			その他の包括利益累計	4,575	3,607
			<b>新株予約権</b>	<b>253</b>	<b>526</b>
			<b>純資産合計</b>	<b>371,670</b>	<b>348,941</b>
<b>資産合計</b>	<b>434,648</b>	<b>414,183</b>	<b>負債純資産合計</b>	<b>434,648</b>	<b>414,183</b>

# 財務の安定性

(単位:百万円)	2012/03	2013/03	2014/03	2015/03	2016/03
総資産[a]	495,988	464,259	451,149	434,648	414,183
純資産[b]	418,303	402,918	413,096	371,670	348,941
(自己資本比率)[b/a]	(84.3%)	(86.8%)	(91.5%)	(85.5%)	(84.1%)
1株当たり純資産	¥4,475.09	¥4,310.53	¥4,418.35	¥4,345.53	¥4,300.19
現金及び現金同等物(期首残高)	243,230	239,591	215,324	239,041	218,672
営業活動によるCF	+13,174	+5,067	+39,490	+25,313	+17,303
投資活動によるCF	+1,045	-15,600	+1,450	+5,101	+11,375
財務活動によるCF	-17,858	-14,056	-17,224	-50,782	-12,446
(うち自己株式の取得)	(-3,721)	(-2)	(-5)	(-36,635)	(-20,005)
(うち配当金の支払額)	(-14,112)	(-14,044)	(-14,044)	(-14,043)	(-12,532)
現金及び現金同等物(期末残高)	239,591	215,324	239,041	218,672	234,905

# お問い合わせ

経営企画部 IR室



03-5778-7773



ir-desk@sankyo-fever.co.jp



<http://www.sankyo-fever.co.jp/>



<https://www.facebook.com/sankyo.fever>



<http://ch.nicovideo.jp/SANKYOFEVERTV>



<https://www.youtube.com/user/SANKYOFEVERTV>