

**Presentation on
Business Results of FY 3/2016
(April 1, 2015 to March 31, 2016)**

**Kimihisa Tsutsui
President & Chief Operating Officer**

May 12, 2016 at Bellesalle Yaesu

**1st Sec. of the TSE #6417
Current Price: ¥ 4,085 (May 9, 2016)
Shares Outstanding: 89.5 million
Market Cap: ¥ 366,005 million**

2016年3月期 決算説明会

平成28年5月12日

代表取締役社長 **筒井 公久**

【見直しに関する注意事項】

本資料に記載されている、当期ならびに将来の業績に関する予想、計画、見直し等は、現在入手可能な情報に基づき当社の経営者が合理的と判断したものです。実際の業績は、様々な要因の変化により、記載の予想、計画、見直しとは大きく異なることがあります。そのような要因としては、主たる事業領域でありますパチンコ・パチスロ市場の経済状況および製品需要の変動、国内外の各種規制ならびに会計基準・慣行等の変更などが含まれます。

The Company's plans, strategies and forecasts, except historical facts, contained in this document may be subject to change due to factors of risk and uncertainty. Therefore, the Company does not guarantee their attainability explicitly or implicitly.

The Company assumes that the 'factors of potential risk and uncertainty' may include the economic climate, especially concerning the pachinko and pachislot markets which constitute the Company's main business field, competition in the market and competitiveness of the Company's products, and also include other unpredictable factors.



Good luck. Good life.

SANKYO

2016年3月期 総括

Overview of FY 3/2016

2016年3月期 実績

Business Results of FY 3/2016 (Highlights)

million yen	FY 3/2015	FY 3/2016	YoY
売上高 Net Sales	146,579	137,130 [150,000]	-9,449 -6.4%
営業利益 Operating Income	13,233	18,826 [14,000]	+5,593 +42.3%
経常利益 Recurring Income	14,870	19,965 [15,000]	+5,095 +34.3%
当期純利益 Net Income	8,728	10,485 [10,000]	+1,757 +20.1%
EPS Earnings per share	Y94.48	Y126.78 [Y120.91]	
パチンコ機販売台数 Unit Sales of Pachinko Machines	329,892	296,346 [320,000]	-33,546 -10.2%
パチスロ機販売台数 Unit Sales of Pachislot Machines	48,137	80,125 [110,000]	+31,988 +66.5%

吉井カントリークラブの減損損失

Impairment Loss on Yoshii Country Club

高級化・差別化戦略は一定の成果

Sophistication and differentiation strategy achieved certain positive results.

集客・売上増が今後の課題

Attracting players and increasing sales are issues to be tackled.

減損損失 **3,264** million yen

Impairment Loss

群馬県のゴルフ場(対象77、レッスン施設を除く)における**総合順位が1位**

First place in the overall ranking of golf courses in Gunma Prefecture

(among 77 golf courses, excluding lesson facilities)



	レーティング Rating	総合順位 Overall ranking	スタッフ接客 Hospitality	設備が充実 Facilities	食事がおいしい Foods	コース/戦略性 Strategy	コストパフォーマンス Cost performance	距離が長い Distance	フェアウェイが広い Fairway
--	------------------	-------------------------	-----------------------	---------------------	------------------	---------------------	--------------------------------	-------------------	----------------------

Yoshii CC	4.8	1	1	1	4	1	75	1	1
A	4.8	2	2	3	1	14	14	61	22
Akagi CC	4.6	3	5	7	9	8	26	13	10
B	4.6	4	4	4	3	2	25	14	13
C	4.5	5	8	6	16	30	49	17	4

Source: Rakuten GORA

連結キャッシュフロー

Consolidated Statements of Cash Flows

現金及び
現金同等物の
期首残高

Cash and cash equivalents at beginning of the period		218,672	
営業活動による キャッシュフロー Cash flows from operating activities	税金等調整前当期純利益 Income before income taxes and minority interests		+16,581
	売上債権の減少 Decrease in notes and accounts receivable - trade		+11,228
	たな卸資産の減少 Decrease in inventories		+2,067
	仕入債務の減少 Decrease in notes and accounts payable - trade		-17,515
	その他 Other factors		+4,942
	投資活動によるキャッシュフロー Cash flows from investing activities		+11,375
財務活動による キャッシュフロー Cash flows from financing activities	新株予約権付社債の発行による収入 Proceeds from issuance of bonds with subscription rights to shares		+20,100
	自己株式の取得による支出 Payment for purchase of treasury stock, net		-20,005
	配当金の支払額 Cash dividends paid		-12,532
	その他 Other factors		-9
Cash and cash equivalents at end of the period		234,905	

現金及び
現金同等物の
期末残高

+16,232

million yen

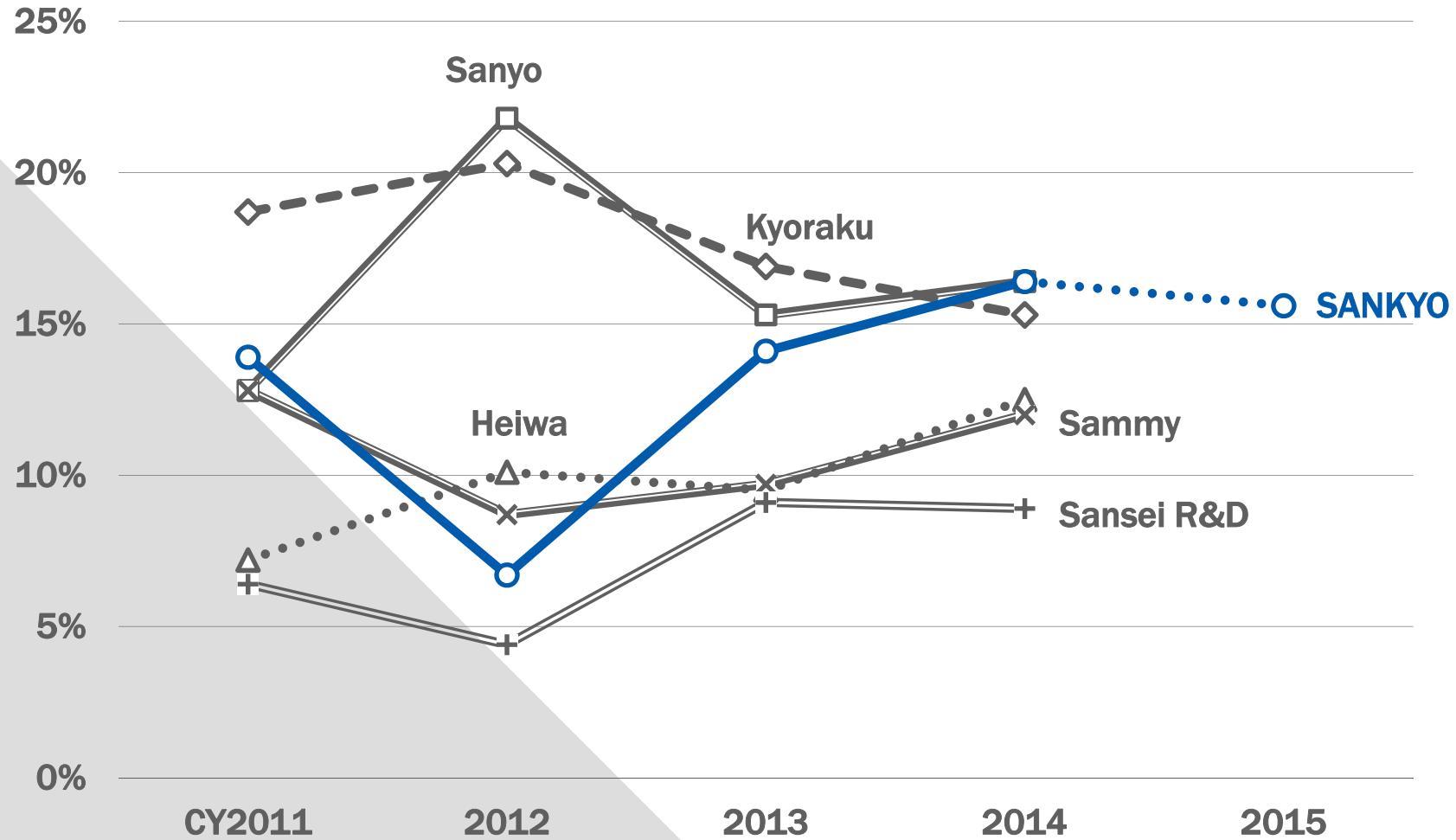
パチンコ機・パチスロ機 販売実績

Pachinko and Pachislot Machines Sales Results

	FY 3/2015	FY 3/2016	YoY
パチンコ機 Pachinko Machines	329,892	296,346	-33,546 -10.2%
SANKYO+JB	166,410	207,082	+40,672 +24.4%
Bisty	163,482	89,264	-74,218 -45.4%
パチスロ機 Pachislot Machines	48,137	80,125	+31,988 +66.5%
SANKYO	48,132	25,749	-22,383 -46.5%
Bisty	5	54,376	+54,371

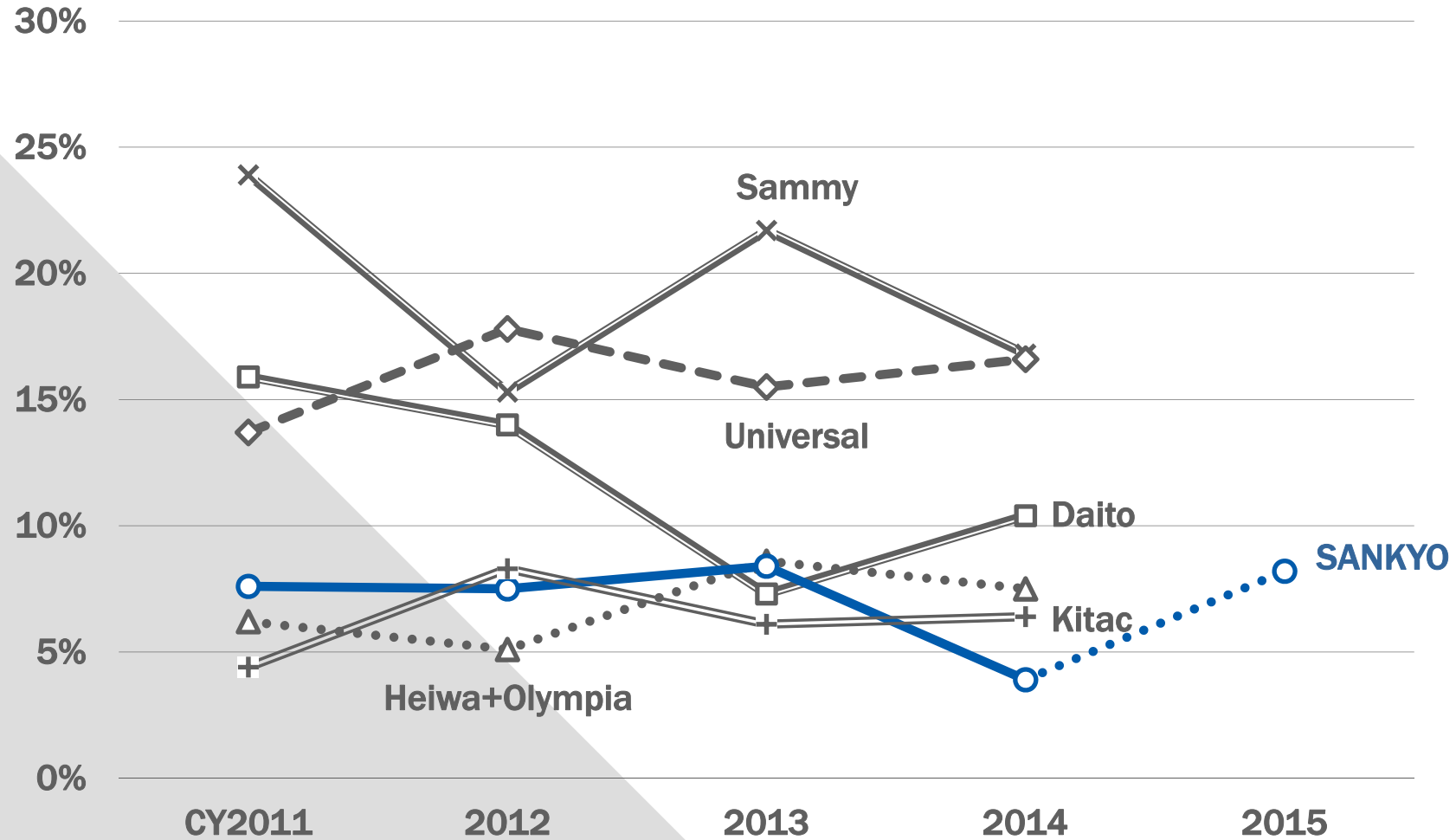
パチンコ機 販売シェア(台数ベース)

Pachinko Machines Market Share (unit basis)



パチスロ機 販売シェア(台数ベース)

Pachislot Machines Market Share (unit basis)





Good Inck. Good life.

SANKYO

市場の見通し

Market Forecasts

各種規制スケジュール パチンコ

Schedule of Implementation of Various Regulations for Pachinko

高射幸性遊技機 High gambling properties

対象機の公表と
段階的な撤去

Announcement of machines
that apply and their gradual
removal

くぎ問題 Pin issue

対象機の公表と
可及的速やかな撤去

Announcement of machines
that apply and their
removal at earliest
opportunity

65%

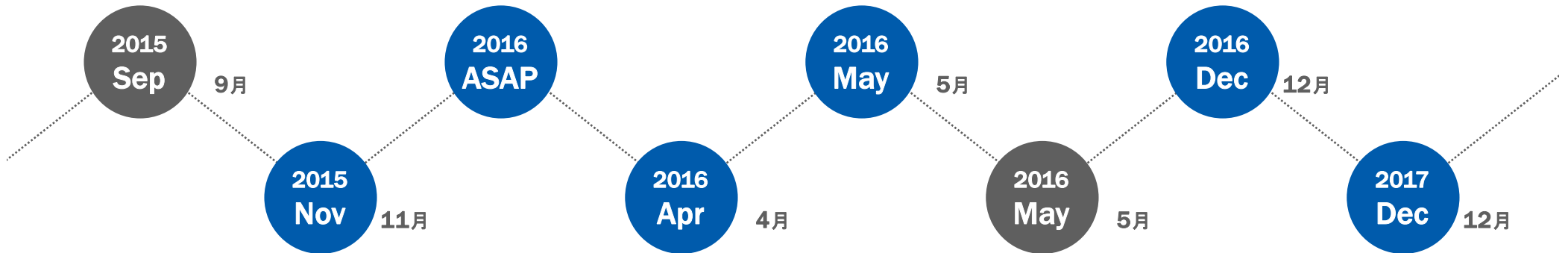
確率変動継続率に
上限を設定

Set an upper limit to the
probability variation
continuation rate of
pachinko machines

30%

新基準に該当しない
遊技機の設置比率

Limit the installation ratio
of machines that are not
compliant with the new
standard



1/320

パチンコ大当たり確率
の上限を引き下げ

Lower the upper limit of the
probability of hitting the
pachinko jackpot

4 or more

始動口からの賞球を
4個以上に引き上げ

Payout from the start
chucker (event start trigger
pocket) was increased to
four balls or more.

G7

伊勢志摩サミット開催に伴う
新台入替の自粛

Voluntary refraining from
replacement with new
machines for the G7 Ise-
Shima Summit

20%

新基準に該当しない
遊技機の設置比率

Limit the installation ratio
of machines that are not
compliant with the new
standard

 パチンコ・パチスロ共通の規制
Regulations common to pachinko and pachislot

 パチンコの規制
Regulations for pachinko

 パチスロの規制
Regulations for pachislot

各種規制スケジュール パチスロ

Schedule of Implementation of Various Regulations for Pachislot

高射幸性遊技機

High gambling properties

対象機の公表と
段階的な撤去

Announcement of machines
that apply and their gradual
removal

G7

伊勢志摩サミット開催に伴う
新台入替の自粛

Voluntary refraining from
replacement with new
machines for the G7 Ise-
Shima Summit

50%

新基準に該当しない
遊技機の設置比率

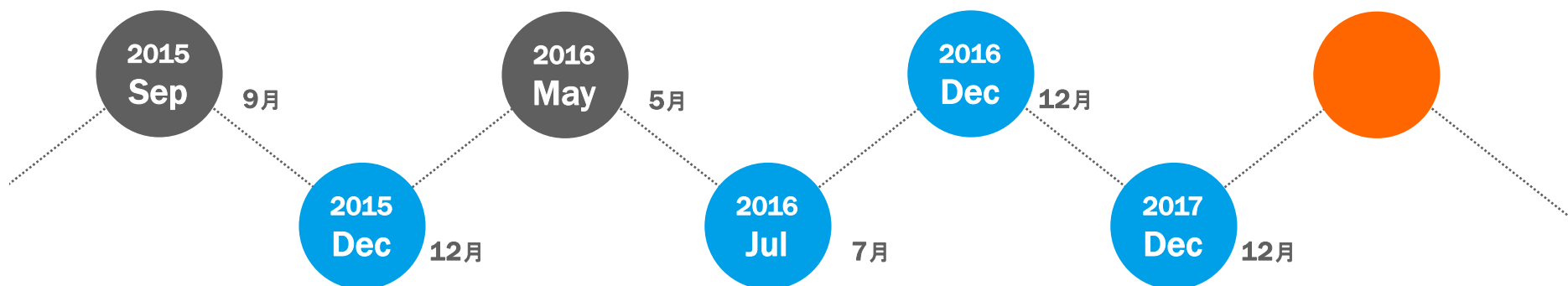
Limit the installation ratio
of machines that are not
compliant with the new
standard

検討中

Pending items

抽選・ゲーム性に係る
検討中の事項あり

There are pending items
concerning lottery and
gaming performance.



5.5号機

#5.5 model

パチスロ新基準
主基板で制御

New standards for pachislot
machines
Control by the motherboard

AT機の終了

Termination of AT model sales

旧基準AT機の
新台販売を終了

Terminated sales of new AT
models, which follow old
pachislot machine
standards

30%

新基準に該当しない
遊技機の設置比率

Limit the installation ratio
of machines that are not
compliant with the new
standard



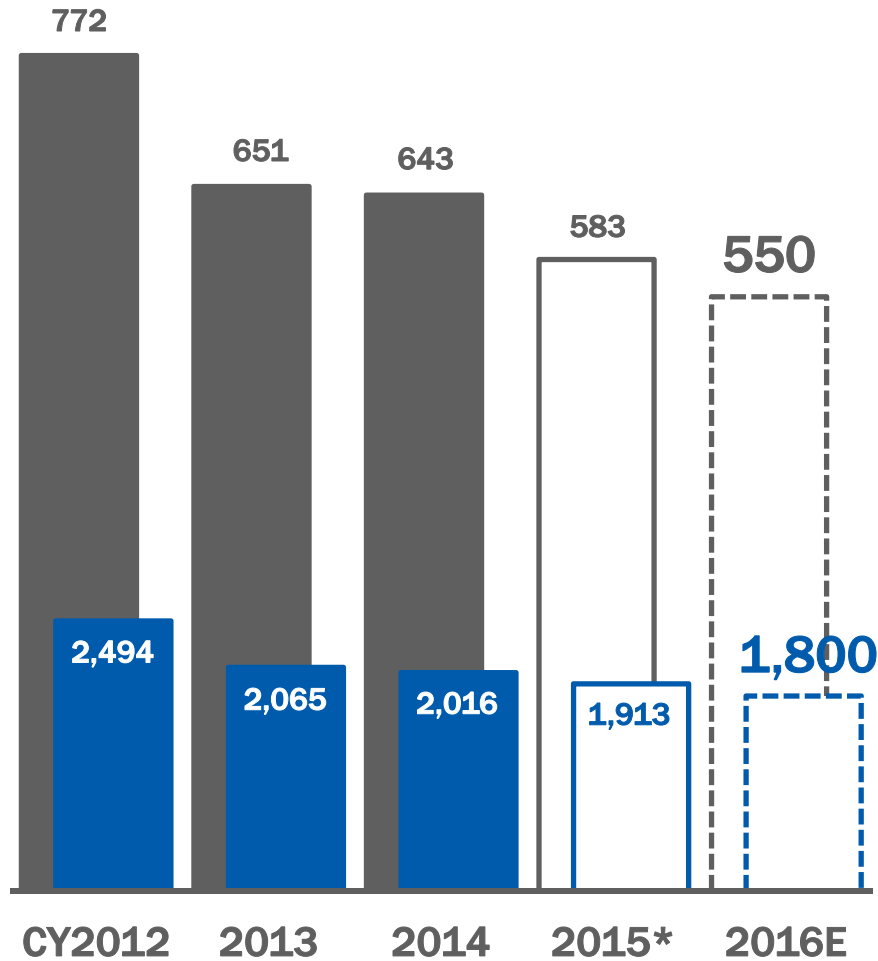
パチンコ・パチスロ共通の規制
Regulations common to pachinko and pachislot



パチンコの規制
Regulations for pachinko



パチスロの規制
Regulations for pachislot



2016年度
約5%の減少を予想

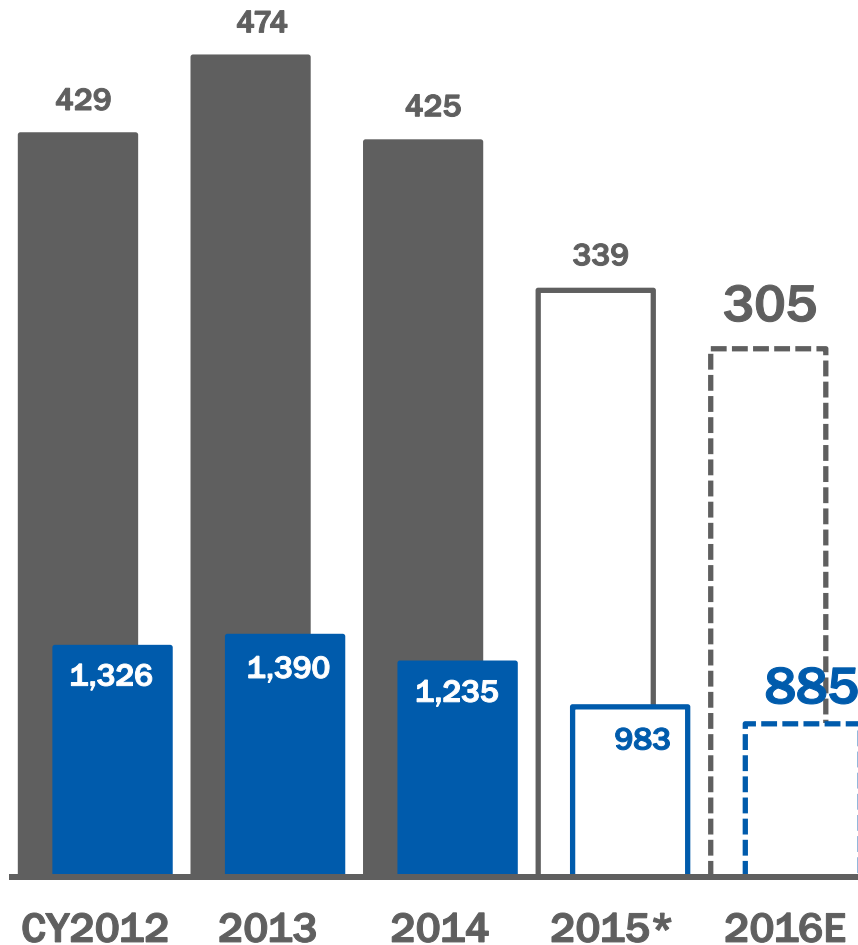
CY2016 About 5% decrease

- 市場規模(10億円)
Market Size (bn. yen)
- パチンコ機販売台数(千台)
Number of Pachinko Machines Sold
(thou. units)

*速報値 preliminary figures

Data for CY2012- CY2014: Survey by Yano Research Institute

Preliminary data for CY2015*- CY2016E: Prepared by SANKYO based on Pachinko Gyokai Johokan Members



2016年度
約10%の減少を予想

CY2016 About 10% decrease

- 市場規模(10億円)
Market Size (bn. yen)
- パチスロ機販売台数(千台)
Number of Pachislot Machines Sold
(thou. units)

*速報値 preliminary figures

Data for CY2012- CY2014: Survey by Yano Research Institute

Preliminary data for CY2015*- CY2016E: Prepared by SANKYO based on Pachinko Gyokai Johokan Members



Good Inc. Good life.

SANKYO

2017年3月期 予想

Forecast of FY 3/2017

2017年3月期 業績予想

Forecast of FY 3/2017 (Highlights)

million yen

	FY 3/2016	FY 3/2017	YoY
売上高 Net Sales	137,130	135,000	-2,130 -1.6%
営業利益 Operating Income	18,826	16,000	-2,826 -15.0%
経常利益 Recurring Income	19,965	16,800	-3,165 -15.9%
当期純利益 Net Income	10,485	11,100	+615 +5.9%
EPS Earnings per share	Y126.78	Y137.00	
パチンコ機販売台数 Unit Sales of Pachinko Machines	296,346	297,800	+1,454 +0.5%
パチスロ機販売台数 Unit Sales of Pachislot Machines	80,125	80,000	-125 -0.2%

販売予定タイトル数

Number of Pachinko/Pachislot Titles to be Released

販売予定タイトルにつきましては
現時点における計画であり、変更になる可能性もあります。

Introduction of titles is in line with the current plan to date,
but may be subject to changes.

Pachinko

リユースを除く
Excluding
Reused Models

14 titles

Reused Models

パチンコ・リユース

Pachi Slot

5 titles

JB

パトラッシュJ
Patrush J

SANKYO

フィーバー夢福神
Fever Yume-fukujin

JB

サンダードラゴン
Thunder Dragon

SANKYO

トータルイクリプス
Total Eclipse

Q1

SANKYO

フィーバーアクエリオンEVOL
Fever Aquarion EVOL

SANKYO
JB

x 8

Bisty

x 3

SANKYO

x 2

Bisty

x 2

From Q2

onward

Q2以降

連結売上高

Net Sales

2016年3月期
実績
(4月-3月)

FY 3/2016
(Apr-Mar)

137,130

パチンコ機関連事業
Pachinko Machines Business

-3,073

パチスロ機関連事業
Pachislot Machines Business

+1,493

補給機器関連事業
Ball Bearing Supply Business

-359

その他の事業
Other Businesses

-189

2017年3月期
予想
(4月-3月)

FY 3/2017
Forecast (Apr-Mar)

135,000

-2,130

million yen

パチンコ機関連事業売上高

Sales of Pachinko Machines Business

2016年3月期
実績
(4月-3月)

FY 3/2016
(Apr-Mar)

98,273

SANKYO+JBパチンコ機の数量減少

Sales volume of SANKYO-brand and JB-brand pachinko machines decreases.

-1,585

SANKYO+JBパチンコ機の価格下落

Unit price of SANKYO-brand and JB-brand pachinko machines decreases.

-1,152

Bistyパチンコ機の数量増加

Sales volume of Bisty-brand pachinko machines increases.

+2,233

Bistyパチンコ機の価格下落

Unit price of Bisty-brand pachinko machines decreases.

-1,743

その他

Other factors

-825

2017年3月期
予想
(4月-3月)

FY 3/2017
Forecast (Apr-Mar)

95,200

-3,073

million yen

パチスロ機関連事業売上高

Sales of Pachislot Machines Business

2016年3月期
実績
(4月-3月)

FY 3/2016
(Apr-Mar)

26,007

SANKYOパチスロ機の数量増加
Sales volume of SANKYO-brand pachislot machines increases.

+7,281

SANKYOパチスロ機の価格下落
Unit price of SANKYO-brand pachislot machines decreases.

-371

Bistyパチスロ機の数量減少
Sales volume of Bisty-brand pachislot machines decreases.

-5,499

Bistyパチスロ機の価格上昇
Unit price of Bisty-brand pachislot machines increases.

+567

その他
Other factors

-486

2017年3月期
予想
(4月-3月)

FY 3/2017
Forecast (Apr-Mar)

27,500

+1,493

million yen

連結営業利益

Operating Income

2016年3月期
実績
(4月-3月)

FY 3/2016
(Apr-Mar)

18,826

パチンコ機売上総利益の増加
The gross profit of the pachinko machine sales increases.

+1,016

パチスロ機売上総利益の増加
The gross profit of the pachislot machine sales increases.

+2,015

広告宣伝費の増加
Advertising expenses increases.

-1,701

販売手数料の増加
Sales commission increases.

-1,112

研究開発費の増加
R&D expenses increases.

-694

その他
Other factors

-2,350

2017年3月期
予想
(4月-3月)

FY 3/2017
Forecast (Apr-Mar)

16,000

-2,826

million yen



Good luck. Good life.

SANKYO

当社の取り組み と経過

SANKYO's Initiatives
and Progress So Far

1 売上高の低迷

Sluggish sales

2 当期純利益率の悪化

Deterioration of net income ratio

(million yen)		FY 3/2013	FY 3/2014	FY 3/2015	FY 3/2016	FY 3/2017E
売上高	Net Sales	104,150	158,453	146,579	137,130	135,000
営業利益	Operating Income	7,023	28,023	13,233	18,826	16,000
経常利益	Recurring Income	9,488	30,144	14,870	19,965	16,800
当期純利益	Net Income	5,853	22,400	8,728	10,485	11,100
総資産	Total Assets	464,259	451,149	434,648	414,183	
純資産	Total Net Assets	402,918	413,096	371,670	348,941	
ROE		1.4%	5.5%	2.2%	2.9%	3.1%
ROE 5期平均 of five consecutive fiscal years		6.2%	5.8%	4.5%	3.4%	
当期純利益率	Net Income Ratio	5.6%	14.1%	6.0%	7.7%	8.2%
総資産回転率	Total Asset Turnover	0.22	0.35	0.33	0.32	
財務レバレッジ	Financial Leverage	1.17	1.12	1.13	1.18	

短期

Short-term forecasts: 2016 (FY 3/2017)

パチンコ、パチスロとも新基準機への移行期

Transition phase for both pachinko and pachislot to machines compliant with new standards

新基準機は様子見展開のため市場規模が縮小

Shrinking market because of thzze wait-and-see attitude toward machines compliant with new standards

中長期

Medium to long-term forecasts: 2017+ (FY 3/2018+)

新基準機がファン、パーラーに定着

Machines compliant with new standards will win the allegiance of players and pachinko parlor operators

多様な遊技機が登場し、市場規模は回復へ

Introduction of diverse machines, leading to recovery of the scale of the market

1 AnimeJapan 2016

最新遊技機の展示と
パチスロのプレイ方法を説明

Exhibition of the latest machines and
explanation of how to play pachislot



ファン人口拡大に向けて To Expand Player Population



2 C3 in Hong Kong 2016

最新遊技機、コンテンツを紹介

Introduction of the latest machines and
content

1 商品評価の向上

Enhancement of evaluation of our products

遊技機アワード2015
パチンコ大賞[遊パチタイプ部門]
1位、2位を獲得

PACHINKO & PACHISLO AWARD 2015:
First and second places in the Pachinko
Award “Yupachi Type Category” (pachinko
machines for light players)



CRフィーバーQueen II
株式会社SANKYO

CR Fever Queen II
(SANKYO)



CRエヴァンゲリオン8
Premium Battle Y
株式会社ビスティ

CR Evengellon 8
- Premium Battle Y-
(Bisty)



CRA海物語アクア
with 吉木りさ ASA
株式会社三洋物産

CRA Sea Story Aqua
- with Risa Yoshiki ASA-
(Sanyo)

Sponsors: Nichiyukyo, Zennichiyuren, Doyukai, Yokashin, PCSA

売上増に向けて
To Increase Sales

総合評価1位

Ranked first for overall evaluation

情報提供力に課題

Information provision capabilities are
an issue.

2 営業力の強化

Strengthening of sales capabilities

外部調査機関に委託して
営業力評価を実施

We commissioned a research firm to conduct
a survey for evaluation of sales capabilities.

1 オリジナル商品の強化

Strengthening of development of original titles

損益分岐点が低い
オリジナル商品にも強み

Strengths also in proprietary products whose break-even point is low

CRフィーバークイーン II
CR Fever Queen II

Nov-2014
20,300 units

CRフィーバーパワフル DX
CR Fever Powerful DX

Feb-2015
20,300 units

CRグレート・ザ・キング JV
CR Great The King JV

Jan-2016
17,400 units

利益率改善に向けて

To Improve Margins



2 コスト削減の継続

Ongoing cost-reduction efforts

部材の共通化、リサイクルを
引き続き推進

Ongoing promotion of standardization and recycling of parts and materials

配当方針 Dividend Policy

FY 3/2017

DPS **150** yen
中間配当を含む
Including interim dividend

安定配当
公約配当性向25%
1991年の上場以来減配がない

Stable dividend
Commitment to 25% payout ratio
No dividend cut since the listing

自己株式取得に関する考え方 Views on purchase of treasury stock

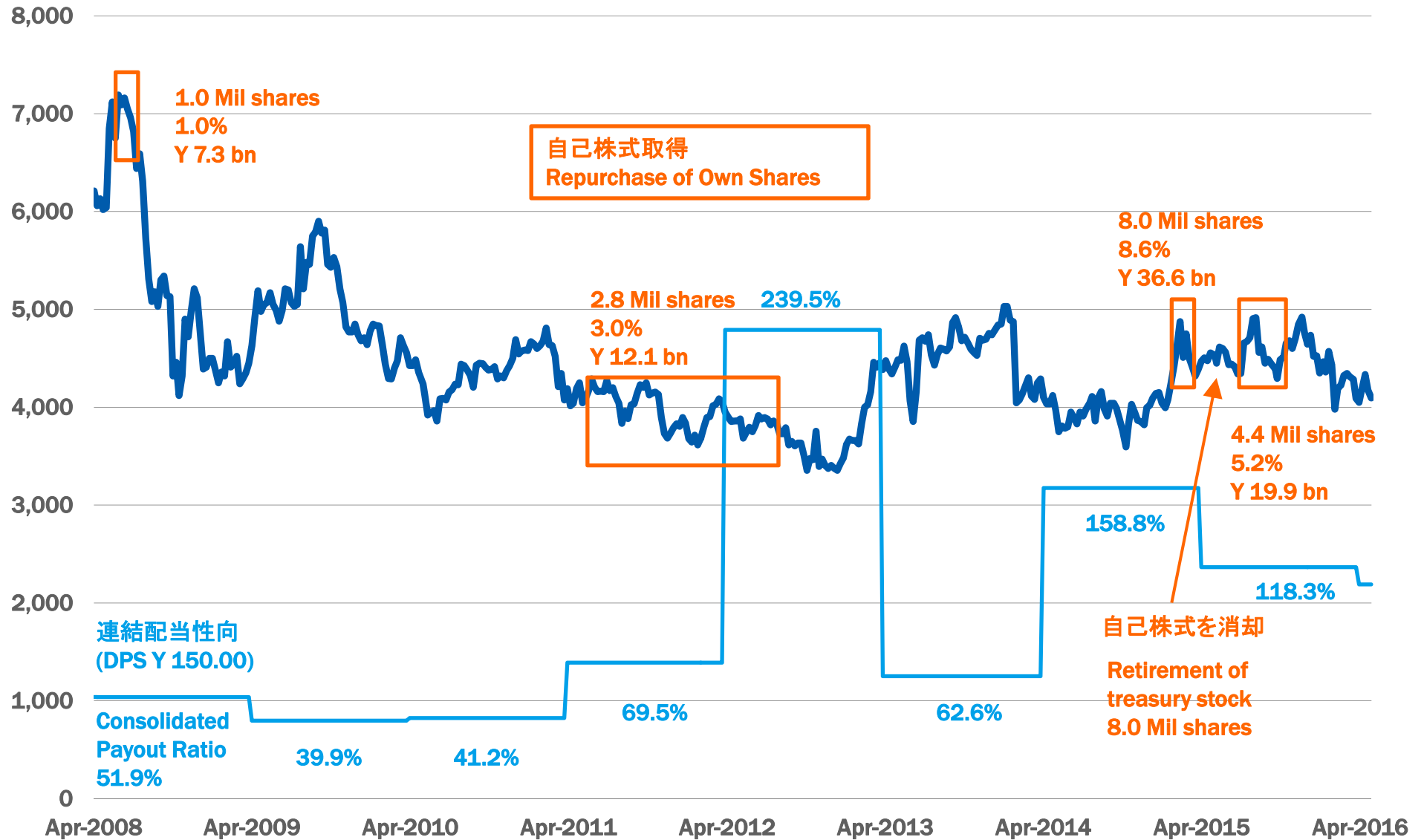
以下の要素を勘案し機動的に判断
Flexible decision-making, considering
the following factors

株価
株主・投資家の意見
業績の見通し
当社の経営環境など

Stock price
Opinions of shareholders and investors
Forecast of business results
SANKYO's management environment and others

株価と株主還元の実績

Share price and return of profits to shareholders (results)





Good Inck. Good life.

SANKYO

付属資料

Appendix

連結: 百万円	Consolidated: million yen	FY 3/2015	FY 3/2016	Forecast			FY 3/2015				FY 3/2016			
		Full Year	Full Year	YoY	Full Year	Change	Q1	Q2	Q3	Q4	Q1	Q2	Q3	Q4
売上高	Net Sales	146,579	137,130	-9,449	150,000	-12,870	20,688	16,156	76,666	33,069	35,947	38,701	24,804	37,678
パチンコ	Pachinko	114,137	98,273	-15,864	102,200	-3,927	7,433	12,785	65,008	28,911	20,762	32,615	12,746	32,150
パチスロ	Pachislot	19,054	26,007	+6,953	34,000	-7,993	10,683	329	7,743	299	11,504	3,428	7,178	3,897
補給機器	Ball Bearing Supply	12,552	12,159	-393	13,000	-841	2,339	2,849	3,717	3,647	3,486	2,501	4,660	1,512
その他事業	Other Business	834	689	-145	800	-111	233	192	198	211	194	155	222	118
売上原価	Cost of Sales	83,676	75,638	-8,038	86,000	-10,362	10,609	9,065	44,301	19,701	20,422	20,427	13,896	20,893
売上総利益	Gross Profit	62,902	61,492	-1,410	64,000	-2,508	10,078	7,092	32,364	13,368	15,524	18,274	10,909	16,785
販管費	SG & A Expenses	49,668	42,665	-7,003	50,000	-7,335	10,059	11,964	16,601	11,044	9,754	12,666	9,209	11,036
営業利益	Operating Income	13,233	18,826	+5,593	14,000	+4,826	19	(4,872)	15,763	2,323	5,770	5,607	1,700	5,749
パチンコ	Pachinko	15,481	19,053	+3,572	14,700	+4,353	(2,497)	(1,053)	14,033	4,998	3,650	7,215	1,338	6,850
パチスロ	Pachislot	2,616	4,864	+2,248	5,000	-136	3,864	(2,336)	2,543	(1,455)	3,251	64	1,400	149
補給機器	Ball Bearing Supply	442	366	-76	500	-134	33	81	199	129	84	59	193	30
その他事業	Other Business	(544)	(706)	-162	(900)	+194	(190)	(120)	(100)	(134)	(177)	(145)	(137)	(247)
消去又は全社	Elimination/Corporate	(4,763)	(4,752)	+11	(5,300)	+548	(1,190)	(1,445)	(913)	(1,215)	(1,038)	(1,586)	(1,094)	(1,034)
経常利益	Recurring Income	14,870	19,965	+5,095	15,000	+4,965	371	(4,751)	15,891	3,359	6,202	6,041	2,129	5,593
特別利益	Extraordinary Gains	14	0	-14	0	+0	0	1	10	3	0	0	0	0
特別損失	Extraordinary Losses	1,853	3,383	+1,530	70	+3,313	1,790	7	43	13	7	1	84	3,291
当期純利益	Net Income	8,728	10,485	+1,757	10,000	+485	(1,005)	(3,157)	11,158	1,732	4,282	4,222	1,401	580
EPS: 円	EPS: yen	94.48	126.78	+32.30	120.91	+5.87								

販売台数: 台 Machines sales: units

パチンコ	Pachinko	329,892	296,346	-33,546	320,000	-23,654	24,438	47,415	176,204	81,835	65,932	87,863	51,591	90,960
SANKYO+JB	SANKYO+JB	166,410	207,082	+40,672	180,000	+27,082	19,310	24,851	52,033	70,216	59,205	30,548	43,251	74,078
Bisty	Bisty	163,482	89,264	-74,218	140,000	-50,736	5,128	22,564	124,171	11,619	6,727	57,315	8,340	16,882
パチスロ	Pachislot	48,137	80,125	+31,988	110,000	-29,875	27,999	142	19,915	81	35,771	8,981	22,995	12,378
SANKYO+JB	SANKYO+JB	48,132	25,749	-22,383	55,000	-29,251	27,994	142	19,915	81	11,177	6,973	7,599	0
Bisty	Bisty	5	54,376	+54,371	55,000	-624	5	0	0	0	24,594	2,008	15,396	12,378

2016年3月期 前期比較

Business Results of FY3/2016 (Year-on-Year Changes)

連結売上高

Net Sales

FY 3/2015	146,579
パチンコ機関連事業 Pachinko Machines Business	-15,864
パチスロ機関連事業 Pachislot Machines Business	+6,953
補給機器関連事業 Ball Bearing Supply Business	-393
その他事業 Other Businesses	-145
FY 3/2016	137,130
	<u>-9,449</u>

連結営業利益

Operating Income

FY 3/2015	13,233
パチンコ機売上総利益の減少 The gross margin of the pachinko machine sales decreased.	-2,356
パチスロ機売上総利益の増加 The gross margin of the pachislot machine sales increased.	+2,155
広告宣伝費の減少 Advertising expenses decreases.	+854
販売手数料の減少 Sales commission decreases.	+3,063
研究開発費の減少 R&D expenses decreases.	+2,600
その他 Other factors	-723
FY 3/2016	18,826
	<u>+5,593</u>

パチンコ機関連事業

Sales of Pachinko Machines Business

FY 3/2015	114,137
SANKYO+JBパチンコ機の数量増加 Sales volume of SANKYO-brand and JB-brand pachinko machines increased.	+13,222
SANKYO+JBパチンコ機の価格下落 Unit price of SANKYO-brand and JB-brand pachinko machines decreased.	-5,178
Bistyパチンコ機の数量下落 Sales volume of Bisty-brand pachinko machines decreased.	-24,147
Bistyパチンコ機の価格上昇 Unit price of Bisty-brand pachinko machines increased.	+551
その他 Other factors	-313
FY 3/2015	98,273

+13,035

パチスロ機関連事業

Sales of Pachislot Machines Business

FY 3/2015	19,054
SANKYOパチスロ機の数量減少 Sales volume of SANKYO-brand pachislot machines decreased.	-8,405
SANKYOパチスロ機の価格上昇 Unit price of SANKYO-brand pachislot machines increased.	+71
Bistyパチスロ機の数量増加 Sales volume of Bisty-brand pachislot machines increased.	+15,768
Bistyパチスロ機の価格下落 Unit price of Bisty-brand pachislot machines decreased.	-337
その他 Other factors	-144
FY 3/2016	26,007

million yen

パチンコ機・パチスロ機 販売実績

Pachinko and Pachislot Machines Sales Results

パチンコ機 Pachinko Machines

Note: 黒字 SANKYO、JB機種
青字 ビスティ機種(総販売元 フィールズ)

Note: Models in black are SANKYO/JB models and
models in blue are Bisty models (distributed by Fields).

	Series name		No. of models	Sales: units
FY 3/2016	フィーバー倅田来未 レジェンドライブYS	Fever KODA KUMI Legend Live YS	(Apr-15)	1
Q1	エヴァンゲリオン9H	Evangelion 9 H	(May-15)	1
	フィーバー宇宙戦艦ヤマト	Fever Space Battleship YAMATO	(May-15)	2 24,000
	パッションモンスター	Passion Monster	(Jun-15)	2 15,100
	フィーバースターウォーズバトル オブ ダース・ベイダーYR&YA	"Battle of Darth Vader" YR&YA	(Jun-15)	2
Q2	羽根らんま1/2	Ranma 1/2	(Jul-15)	2
	フィーバー真花月Y	Fever Shin Kagetsu Y	(Aug-15)	1
	フィーバーマクロスフロンティア2	Fever Macross Frontier 2	(Aug-15)	1 20,600
	機動戦艦ナデシコ2	Martian Successor NADESICO 2	(Aug-15)	2
	エヴァンゲリオンX	Evangelion X	(Sep-15)	1 53,800
Q3	J-RUSH 3	J-RUSH 3	(Oct-15)	2
	フィーバー機動戦士ガンダム V作戦発動Y	Fever Mobile Suit Gundam "Operation V" Y	(Oct-15)	1
	フィーバー宇宙戦艦ヤマトYR	Fever Space Battleship YAMATO YR	(Nov-15)	1
	フィーバーアクエリオンEVOL	Fever Aquarion EVOL	(Dec-15)	2 14,600
	パッションモンスターASJ	Passion Monster ASJ	(Dec-15)	1
	エヴァンゲリオン9R	Evangelion 9 R	(Dec-15)	1 11,700
Q4	フィーバーマクロスフロンティア2Y&F	Fever Macross Frontier 2 Y&F	(Jan-16)	2
	機動戦艦ナデシコ2Y	Martian Successor NADESICO 2 Y	(Jan-16)	1
	グレート・ザ・キング	Great The King	(Jan-16)	1 17,400
	フィーバー宇宙戦艦ヤマトW ONLY ONE	Fever Space Battleship YAMATO W "ONLY ONE"	(Jan-16)	1 25,000
	エヴァンゲリオンX Y	Evangelion X Y	(Feb-16)	1 12,100
	フィーバー機動戦士ガンダム LAST SHOOTING	Fever Mobile Suit Gundam "Last Shooting"	(Mar-16)	1 26,200
Total				296,346

パチスロ機 Pachislot Machines

Note: 黒字 SANKYO、JB機種
青字 ビスティ機種(総販売元 フィールズ)

Note: Models in black are SANKYO/JB models and
models in blue are Bisty models (distributed by Fields).

	Series name		Sales: units
FY 3/2016	修羅の刻	SHURA no TOKI	(Apr-15) 11,100
Q1	エヴァンゲリオン 希望の槍	Evangelion "Spear of Hope"	(Jun-15) 26,600
Q2	マクロスフロンティア2 ボーナ斯拉イブ	Macross Frontier 2 "Bonus Live Version"	(Sep-15) 11,700
Q3	インフィニット・ストラトス	Infinite Stratos	(Oct-15)
	エヴァンゲリオン 魂を繋ぐもの	Evangelion "Tamashii wo Tsunagumono"	(Dec-15) 15,200
Q4	機動戦士ガンダム 覚醒	Mobile Suit GUNDAM Awakening "Chained battle"	(Jan-16) 12,500
Total			80,125

連結:百万円	Consolidated: million yen	FY 3/2016	FY 3/2017	YoY
売上高	Net Sales	137,130	135,000	-2,130
パチンコ	Pachinko	98,273	95,200	-3,073
パチスロ	Pachislot	26,007	27,500	+1,493
補給機器	Ball Bearing Supply	12,159	11,800	-359
その他事業	Other Business	689	500	-189
売上原価	Cost of Sales	75,638	72,000	-3,638
売上総利益	Gross Profit	61,492	63,000	+1,508
販管費	SG & A Expenses	42,665	47,000	+4,335
営業利益	Operating Income	18,826	16,000	-2,826
パチンコ	Pachinko	19,053	17,300	-1,753
パチスロ	Pachislot	4,864	4,100	-764
補給機器	Ball Bearing Supply	366	500	+134
その他事業	Other Business	(706)	(500)	+206
消去又は全社	Elimination/Corporate	(4,752)	(5,400)	-648
経常利益	Recurring Income	19,965	16,800	-3,165
特別利益	Extraordinary Gains	0	0	+0
特別損失	Extraordinary Losses	3,383	7	-3,376
当期純利益	Net Income	10,485	11,100	+615
EPS: 円	EPS: yen	126.78	137.00	+10.22

販売台数:台	Machines sales: units	FY 3/2016	FY 3/2017	YoY
パチンコ	Pachinko	296,346	297,800	+1,454
SANKYO+JB	SANKYO+JB	207,082	201,800	-5,282
Bisty	Bisty	89,264	96,000	+6,736
パチスロ	Pachislot	80,125	80,000	-125
SANKYO	SANKYO	25,749	45,000	+19,251
Bisty	Bisty	54,376	35,000	-19,376

連結	Consolidated	FY 3/2016	FY 3/2017	YoY
売上総利益率	Gross Margin	44.8%	46.7%	+1.8pt
営業利益率	Operating Margin	13.7%	11.9%	-1.9pt

販売費及び一般管理費 SG & A Expenses

連結:百万円	Consolidated: million yen	FY 3/2016	FY 3/2017	YoY
販売手数料	Sales Commission	6,163	7,275	+1,112
広告宣伝費	Advertising Expenses	3,454	5,155	+1,701
研究開発費	R&D Expenses	21,959	22,653	+694
給与手当	Salaries & Wages	3,364	3,416	+52
その他	Others	7,725	8,501	+776

連結:百万円	Consolidated: million yen	FY 3/2016	FY 3/2017	YoY
設備投資額	Capital Expenditure	4,735	5,497	+762
減価償却費	Depreciation & Amortizat	4,933	4,981	+48

連結	Consolidated	FY 3/2016	FY 3/2017	YoY
従業員数	No. of Employees	1,084	1,114	+30
開発人員数	No. of R&D Staff	331	337	+6

間接販売比率(累計) Indirect Sales Ratio

間接販売比率(累計)	Indirect Sales Ratio	FY 3/2016	FY 3/2017	YoY
SANKYO+JB Pachinko		34.7%	34.1%	-0.6pt
SANKYO Pachislot		43.2%	42.6%	-0.6pt

パチンコ機関連事業

Pachinko Machines Business

連結: 百万円	Consolidated: million yen	FY 3/2016	FY 3/2017	YoY
売上高	Net Sales	98,273	95,200	-3,073
営業利益	Operating Income	19,053	17,300	-1,753
営業利益率	Percentage	19.4%	18.2%	-1.2pt

販売台数: 台 Machines sales: units

		FY 3/2016	FY 3/2017	YoY
パチンコ合計	Pachinko	296,346	297,800	+1,454
SANKYO+JB	SANKYO+JB	207,082	201,800	-5,282
枠付き	Frame	42.3%	38.0%	-4.3pt
ゲージ盤	Gauge	27.6%	29.8%	+2.2pt
Bisty	Bisty	89,264	96,000	+6,736
枠付き	Frame	21.8%	17.9%	-3.9pt
ゲージ盤	Gauge	8.3%	14.4%	+6.1pt

販売タイトル数 Number of the released titles

		FY 3/2016	FY 3/2017	YoY
パチンコ合計	Pachinko	14	14	+0
SANKYO+JB	SANKYO+JB	9	11	+2
Bisty	Bisty	5	3	-2

パチスロ機関連事業

Pachislot Machines Business

連結: 百万円	Consolidated: million yen	FY 3/2016	FY 3/2017	YoY
売上高	Net Sales	26,007	27,500	+1,493
営業利益	Operating Income	4,864	4,100	-764
営業利益率	Percentage	18.7%	14.9%	-3.8pt

販売台数: 台 Machines sales: units

		FY 3/2016	FY 3/2017	YoY
パチスロ合計	Pachislot	80,125	80,000	-125
SANKYO	SANKYO	25,749	45,000	+19,251
Bisty	Bisty	54,376	35,000	-19,376

販売タイトル数 Number of the released titles

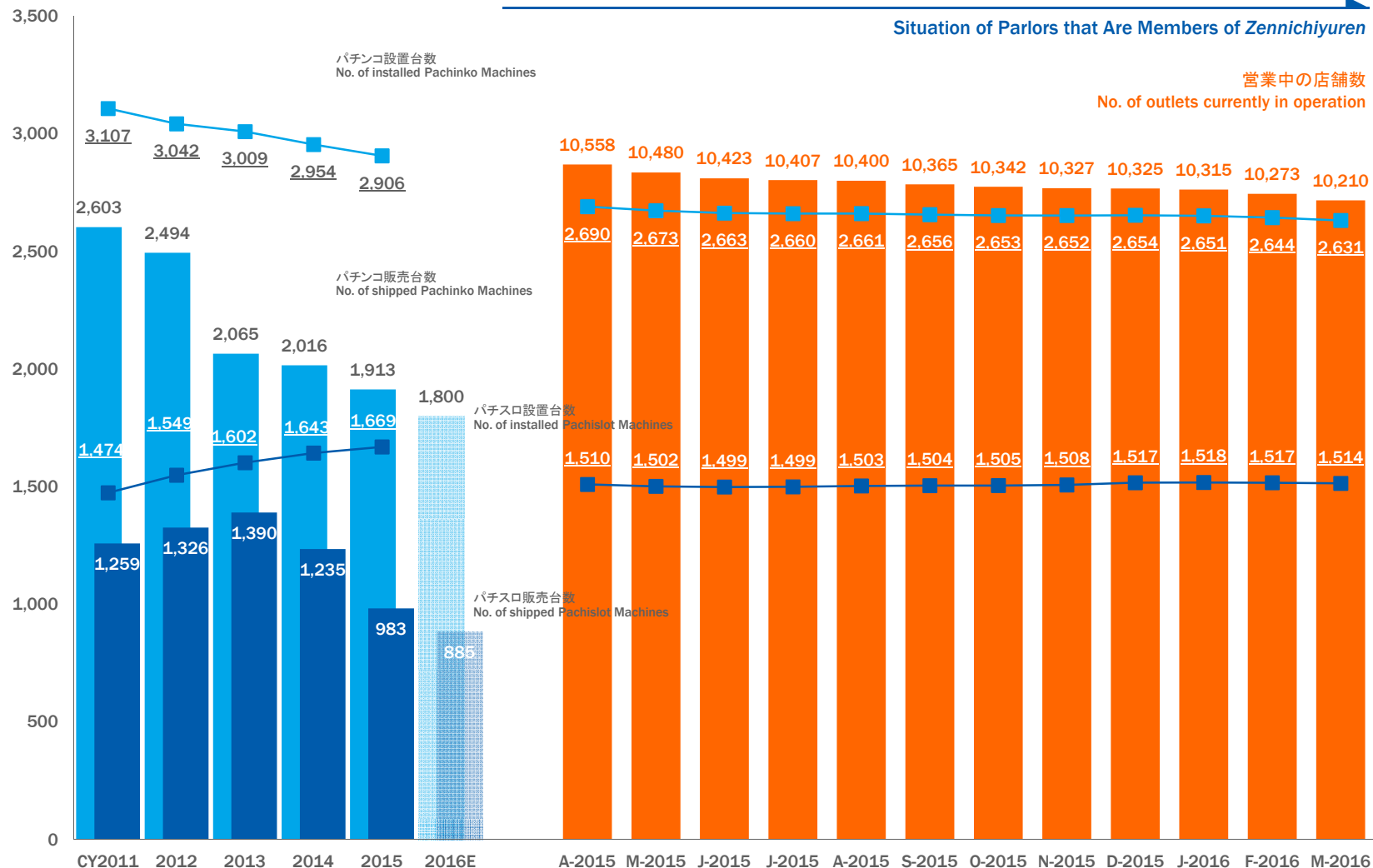
		FY 3/2016	FY 3/2017	YoY
パチスロ合計	Pachislot	6	5	-1
SANKYO	SANKYO	3	3	+0
Bisty	Bisty	3	2	-1

遊技機市場

Game Machine Market

全日遊連加盟パラーの状況

Situation of Parlors that Are Members of Zennichiyuren



thou. units

Source: National Police Agency, Yano Research Institute, Zennichiyuren

販売タイトル数推移(全メーカー)

Number of Titles Sold (All Manufacturers)

パチンコ機

Pachinko Machines

・1タイトル当たり販売台数

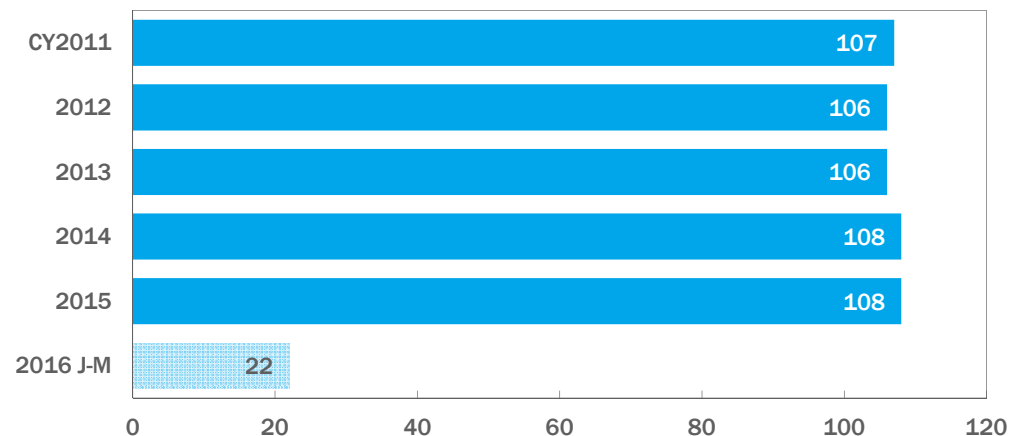
2014年度: 18,666台(2,016千台÷108)

2015年度: 17,712台(1,913千台÷108)

・Sales per title

CY2014: 18,666 units (2,016,000 units/108)

CY2015: 17,712 units (1,913,000 units/108)



パチスロ機

Pachislot Machines

・1タイトル当たり販売台数

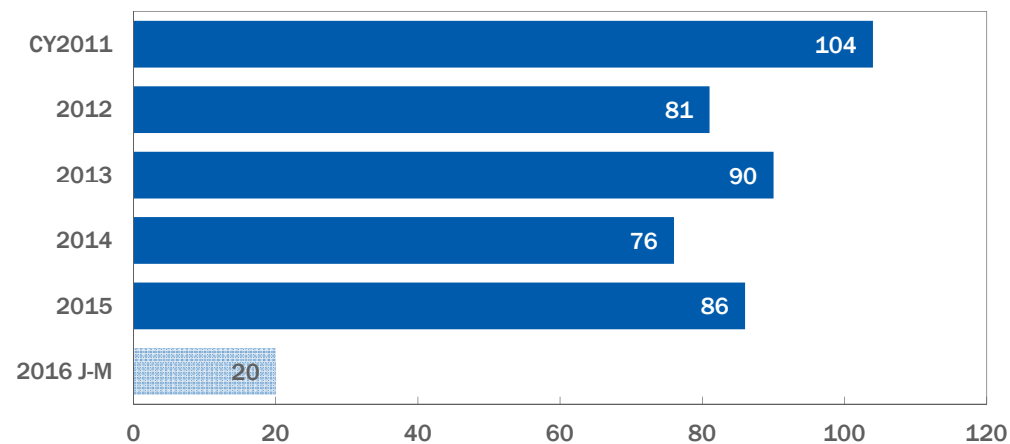
2014年度: 16,250台(1,235千台÷76)

2015年度: 11,430台(983千台÷86)

・Sales per title

CY2014: 16,250 units (1,235,000 units/76)

CY2015: 11,430 units (983,000 units/86)



型式試験適合状況

Compliance with Format Inspection

パチンコ機

Pachinko Machines

アレンジ、じゃん球含む

including Arrange Ball, Jong-Kyu

		2011	2012	2013	2014	2015	2016 J-M
受付	Applicant	614	598	503	613	731	220
適合	Pass	536	534	412	505	519	103
不適合	Fail	69	87	71	97	172	112
SANKYO+JB		21	30	28	40	38	13
Bisty		12	6	10	10	8	2
SANKYO Group Total		33	36	38	50	46	15

パチスロ機

Pachislot Machines

パロットを含む

including Palot

		2011	2012	2013	2014	2015	2016 J-M
受付	Applicant	627	720	629	526	650	170
適合	Pass	242	253	251	203	250	76
不適合	Fail	373	449	391	342	328	102
SANKYO		10	8	9	9	21	2
Bisty		5	9	14	0	11	0
SANKYO Group Total		15	17	23	9	32	2

Contact Us



+81-3-5778-7773



ir-desk@sankyo-fever.co.jp



<http://www.sankyo-fever.co.jp/>



<https://www.facebook.com/sankyo.fever>



<http://ch.nicovideo.jp/SANKYOFEVERTV>



<https://www.youtube.com/user/SANKYOFEVERTV>