

ただのパチンコには
興味ありません。

©2006 谷川 流・いとうのいぢ/SOS団

証券コード 6417



Good luck. Good life.
SANKYO

個人投資家向け 会社説明会

平成26年8月・9月開催

株式会社SANKYO

【見直しに関する注意事項】

本資料に記載されている、当期ならびに将来の業績に関する予想、計画、見直し等は、現在入手可能な情報に基づき当社の経営者が合理的と判断したものです。実際の業績は、様々な要因の変化により、記載の予想、計画、見直しとは大きく異なることがあります。そのような要因としては、主たる事業領域でありますパチンコ・パチスロ市場の経済状況および製品需要の変動、国内外の各種規制ならびに会計基準・慣行等の変更などが含まれます。



SANKYOご紹介

会社概要



株式会社SANKYO

(登記名:株式会社 三 共)

東証1部(コード:6417)

グループ 13社(連結子会社5社)



パチンコ、パチスロ機の
開発・製造・販売

沢口靖子さんを起用した企業CM
3ブランドで展開

SANKYO **Bisty** **JOY BRAIN**

パチンコ産業と共に発展

会社設立
(名古屋市)



1966

超特電
フィーバー



1980

本社移転
(桐生市)



1981

株式
店頭公開



1991

フィーバー
パワフルⅢ



1992

1997



東証1部
指定

1999



パチスロ
メイクエ
(パチスロ参入)

2004



CRエヴァンゲリオン
(シリーズ第1弾)

2008



本社移転
(東京都渋谷区)

2014



CRフィーバー
涼宮ハルヒ
の憂鬱

©カラー ©Bisty

©2006 谷川 流・いとうのいぢ/SOS団

3ブランドの特徴

SANKYO

パチンコ・パチスロ

開発・製造

SANKYO

販売

SANKYO

最近の代表作

フィーバー機動戦士ガンダム



Bisty

パチンコ・パチスロ

開発・製造

Bisty

販売

FIELDS

最近の代表作

CRエヴァンゲリオンシリーズ



JOY BRAIN

パチンコ
(パチスロ準備中)

開発・製造

JOY BRAIN

販売

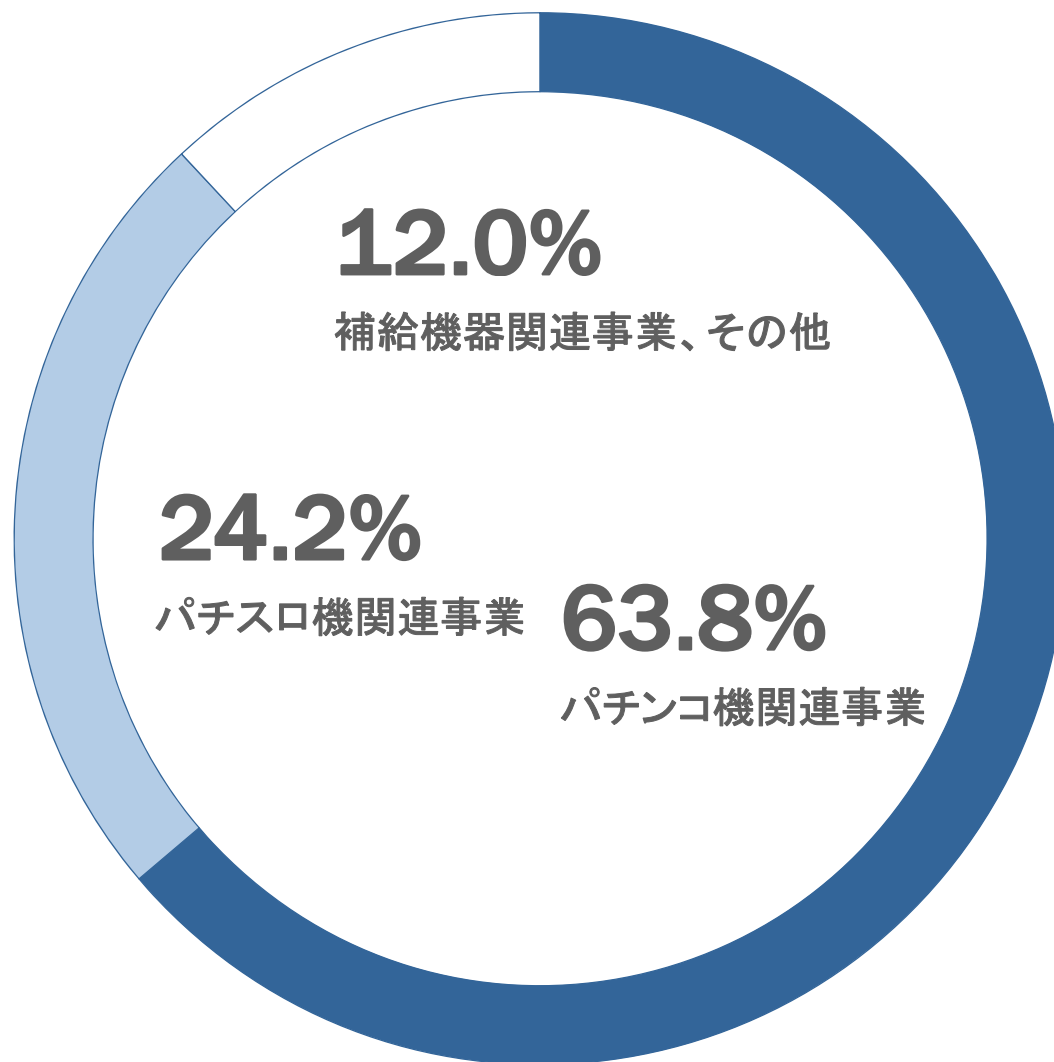
SANKYO

最近の代表作

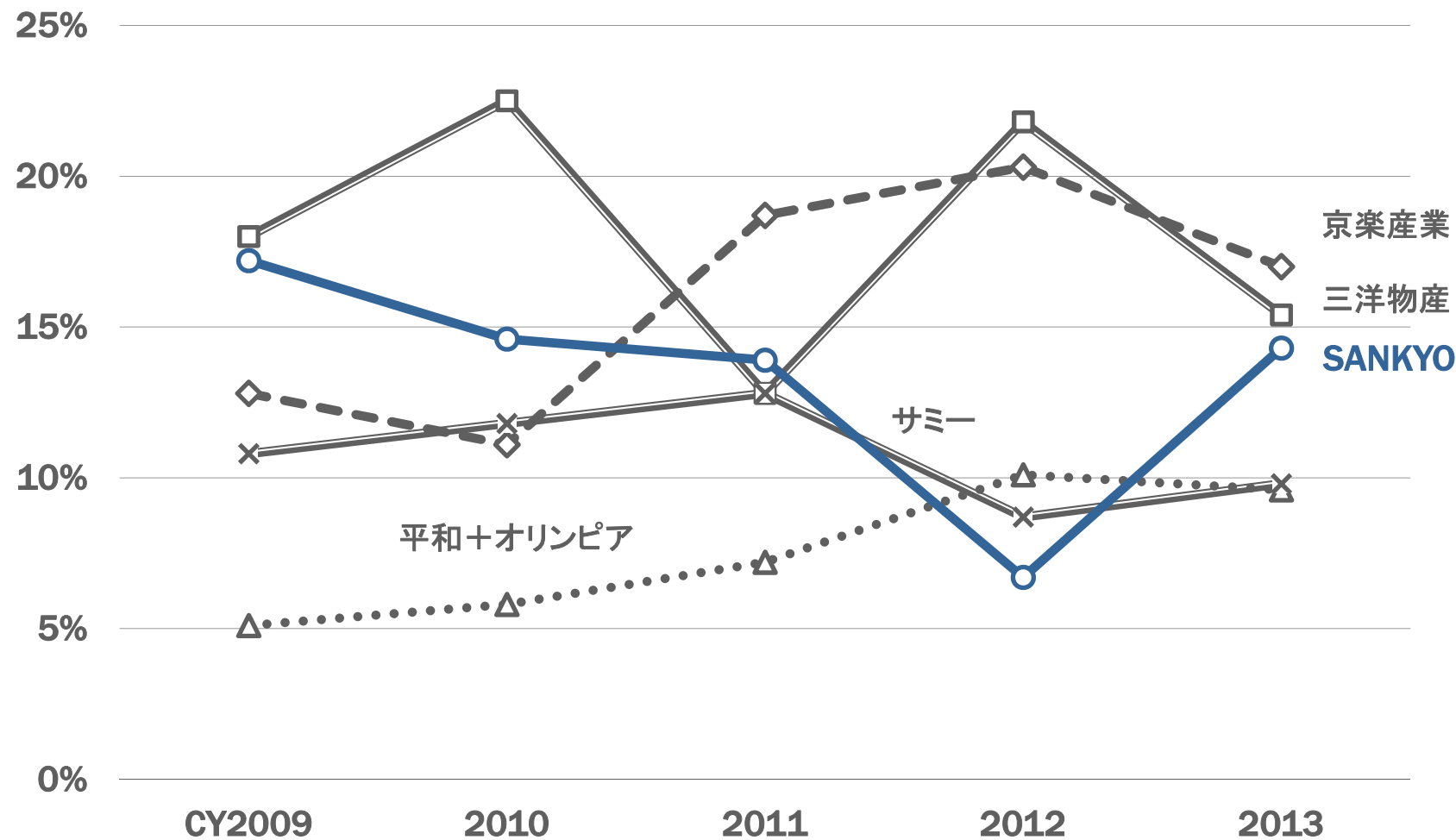
J-RUSHシリーズ



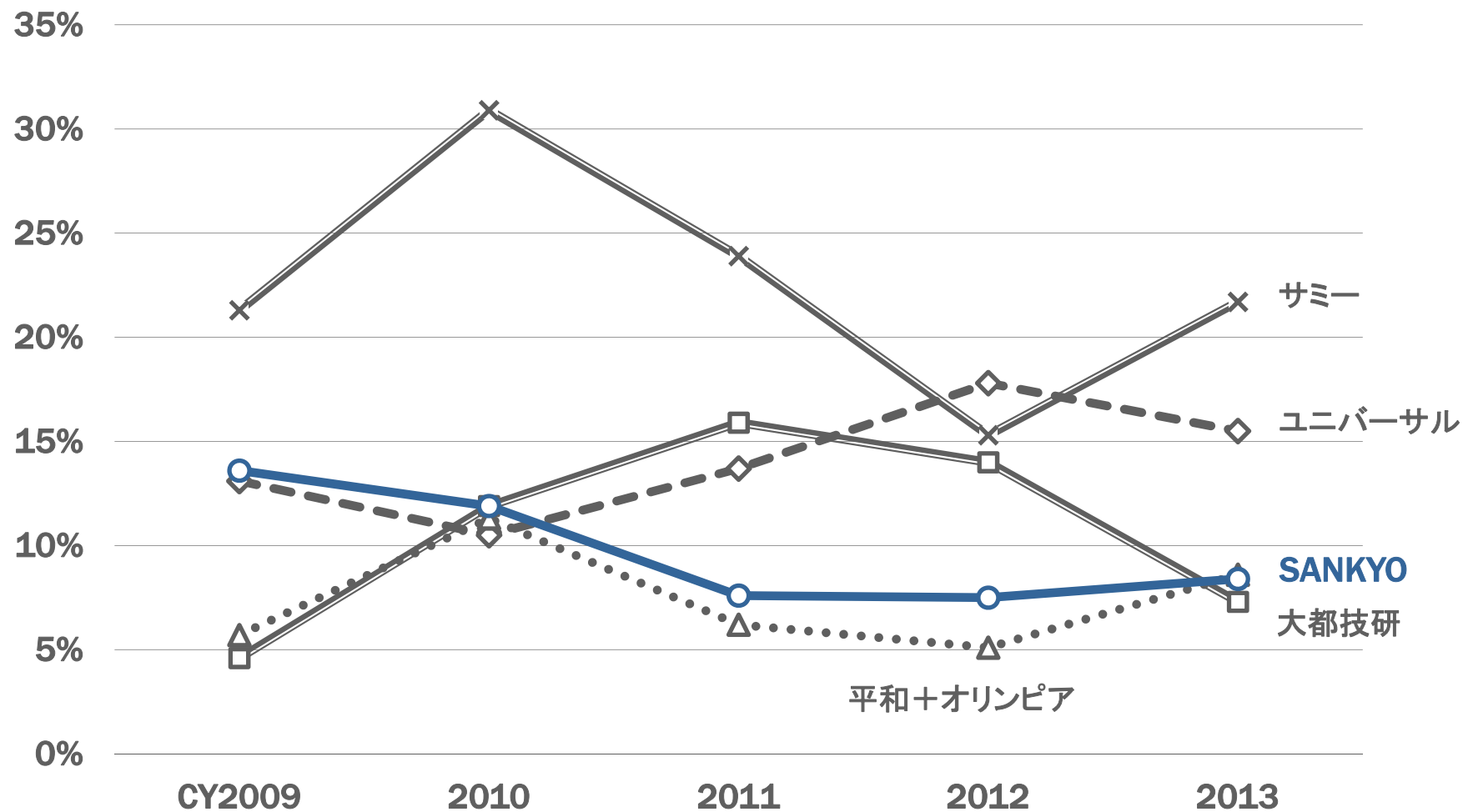
遊技機関連に特化した事業領域



パチンコ機 販売シェア(台数ベース)



パチスロ機 販売シェア(台数ベース)



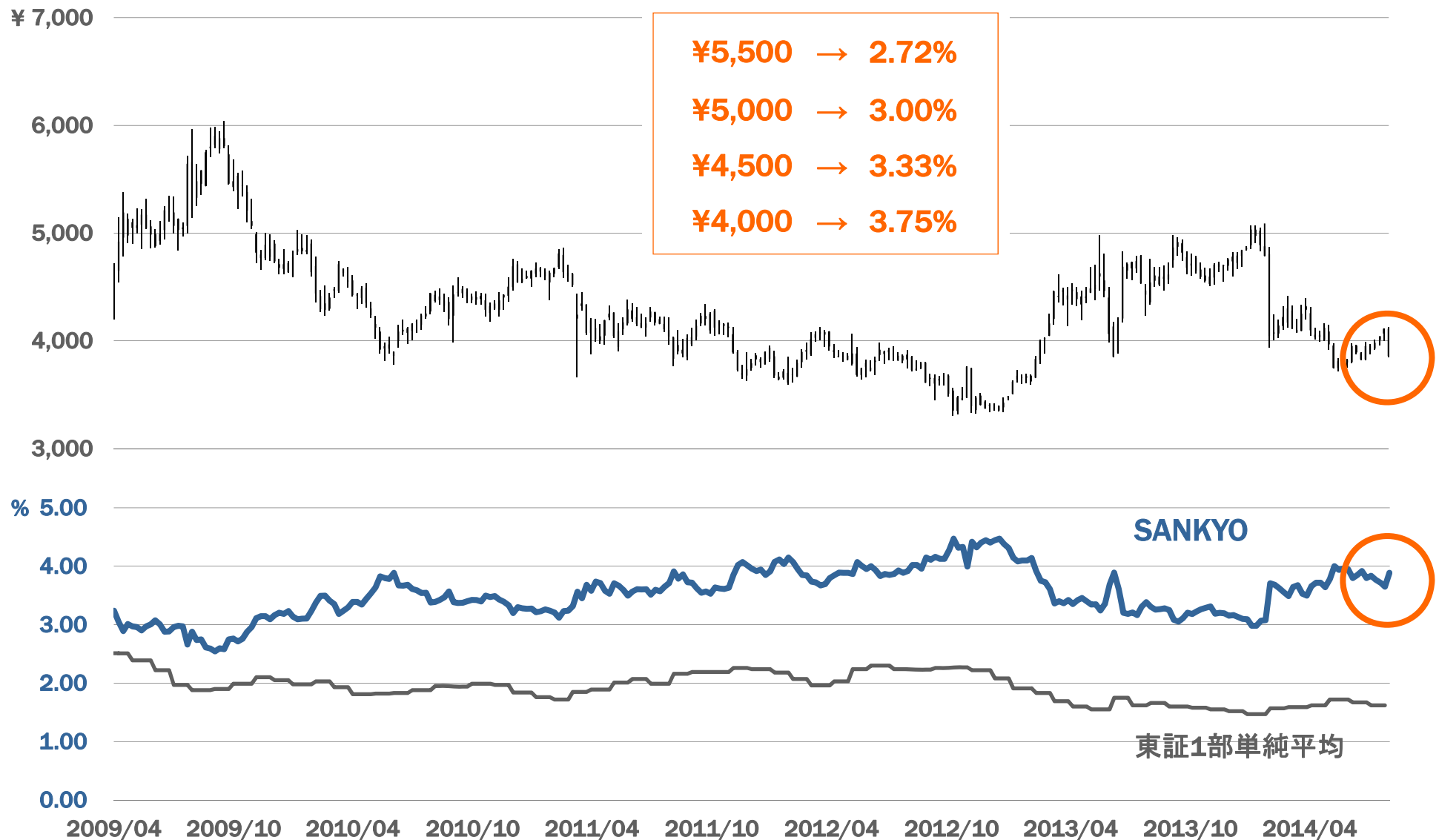
株価指標

株価 4,040円

(9月19日現在)

単元株式数	100株
最低投資金額	約41万円
時価総額	3,942億円
1株当配当金	150円(年2回)
配当利回り	3.71%
予想PER	26.5倍
実績PBR	0.93倍

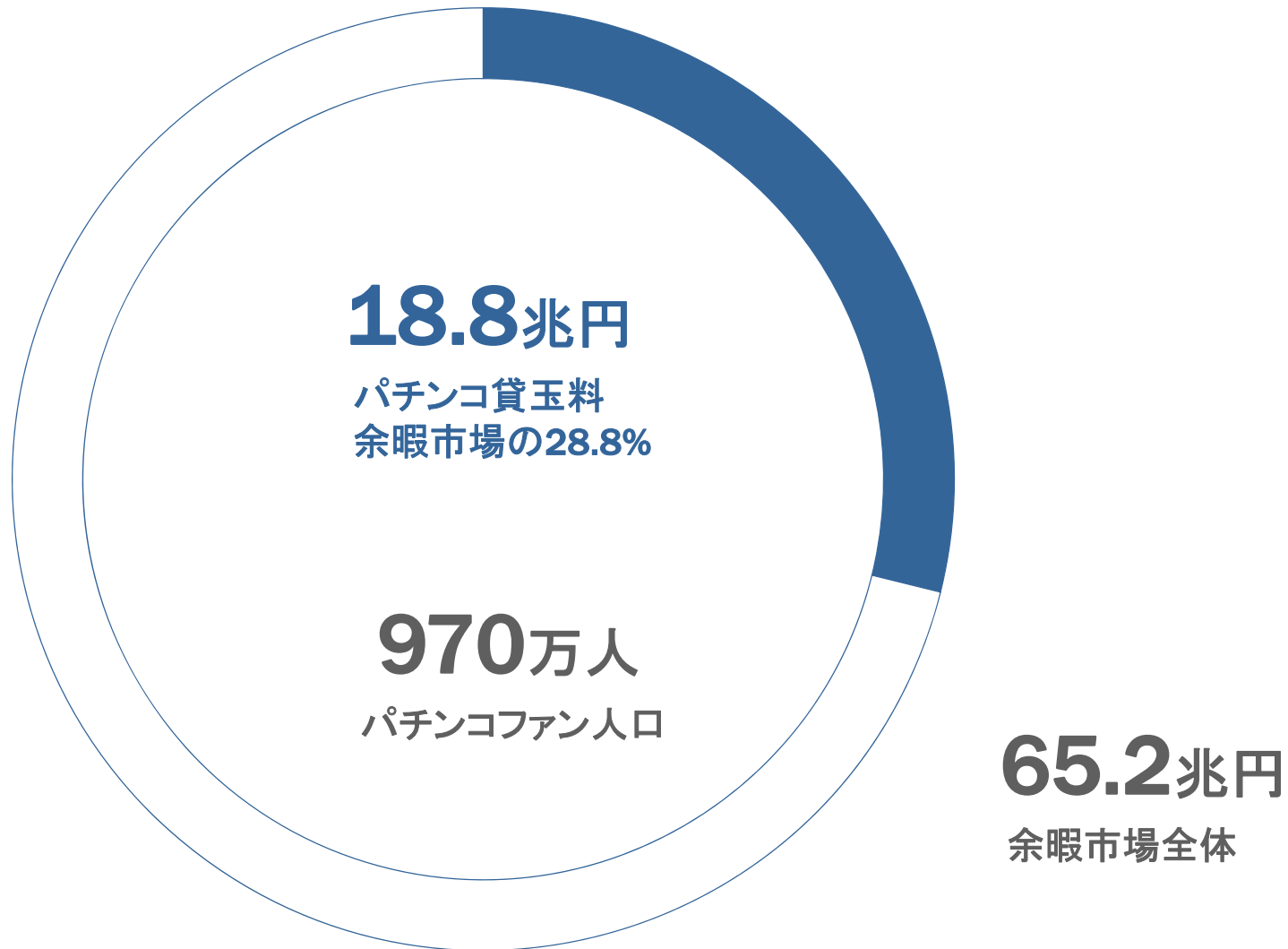
株価と配当利回り(最近5年間の推移)



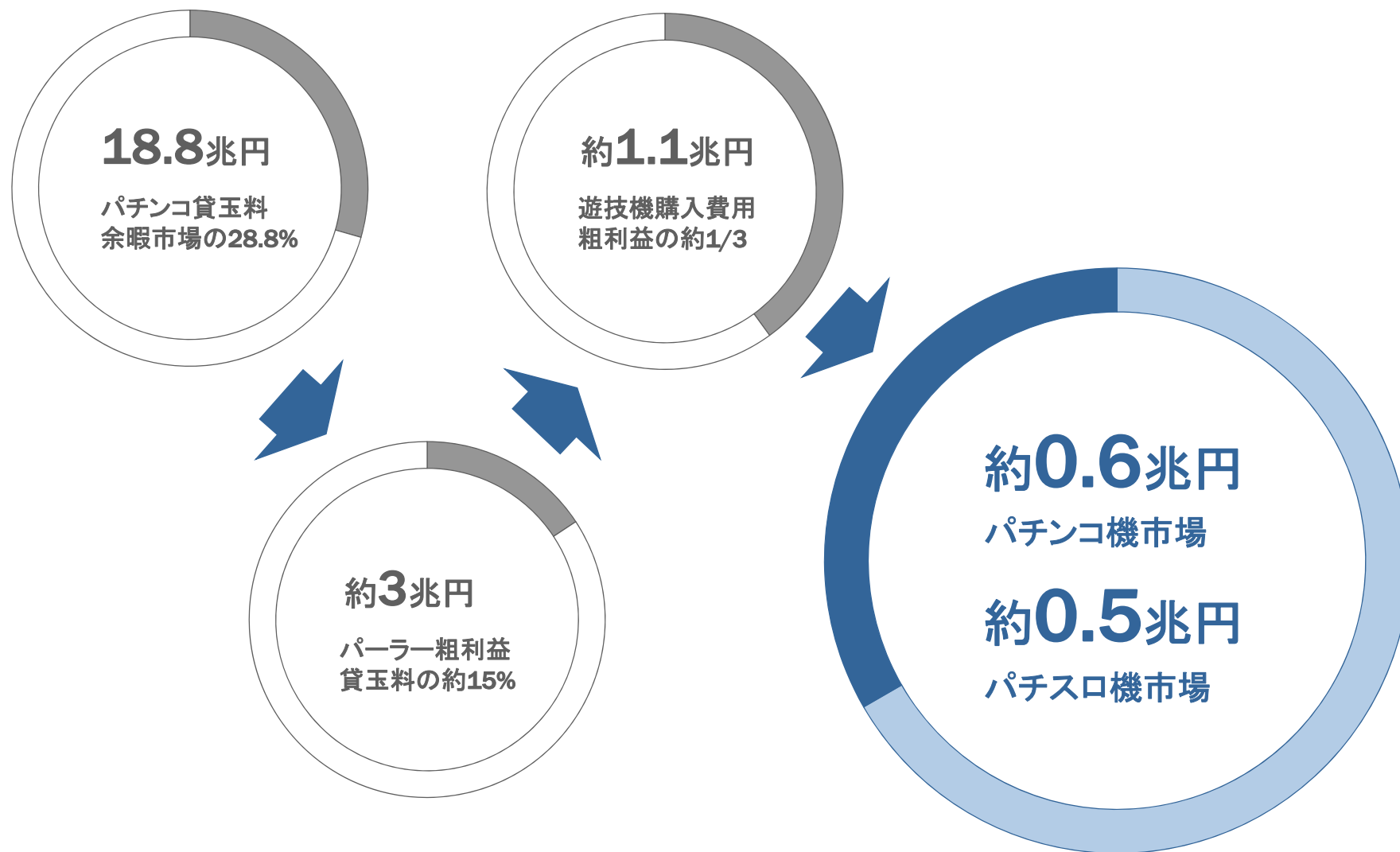


市場の見通し

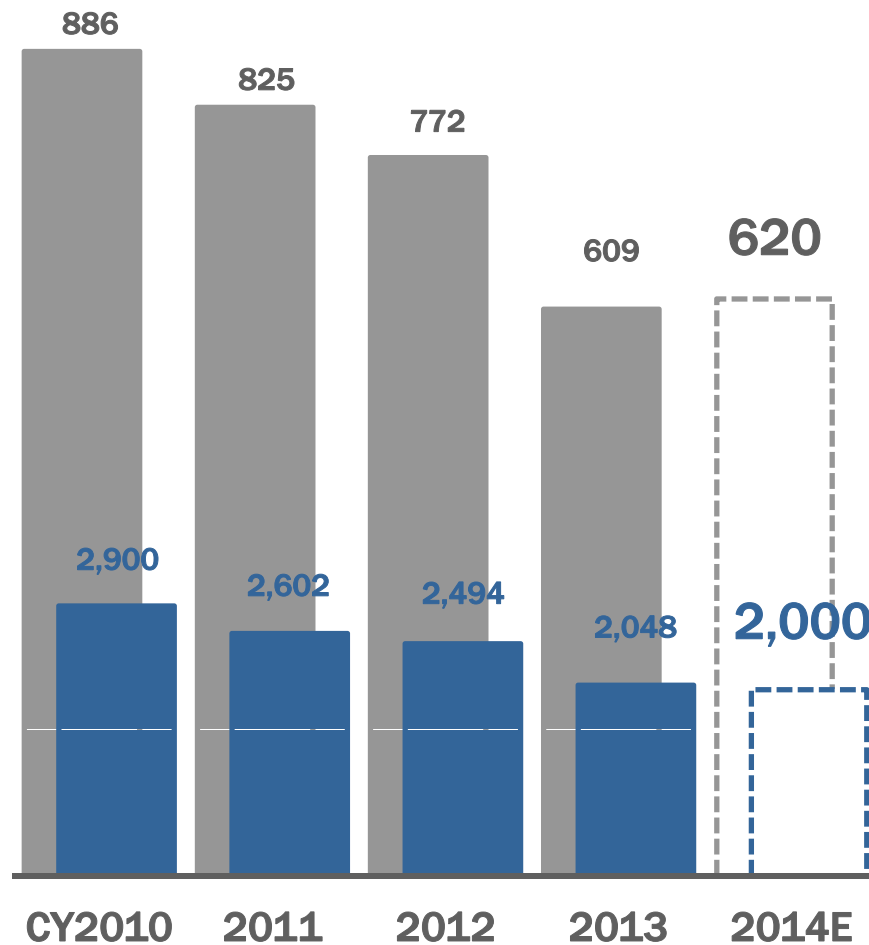
余暇市場の3割を占める巨大産業



パチンコ産業の構造



パチンコ機市場



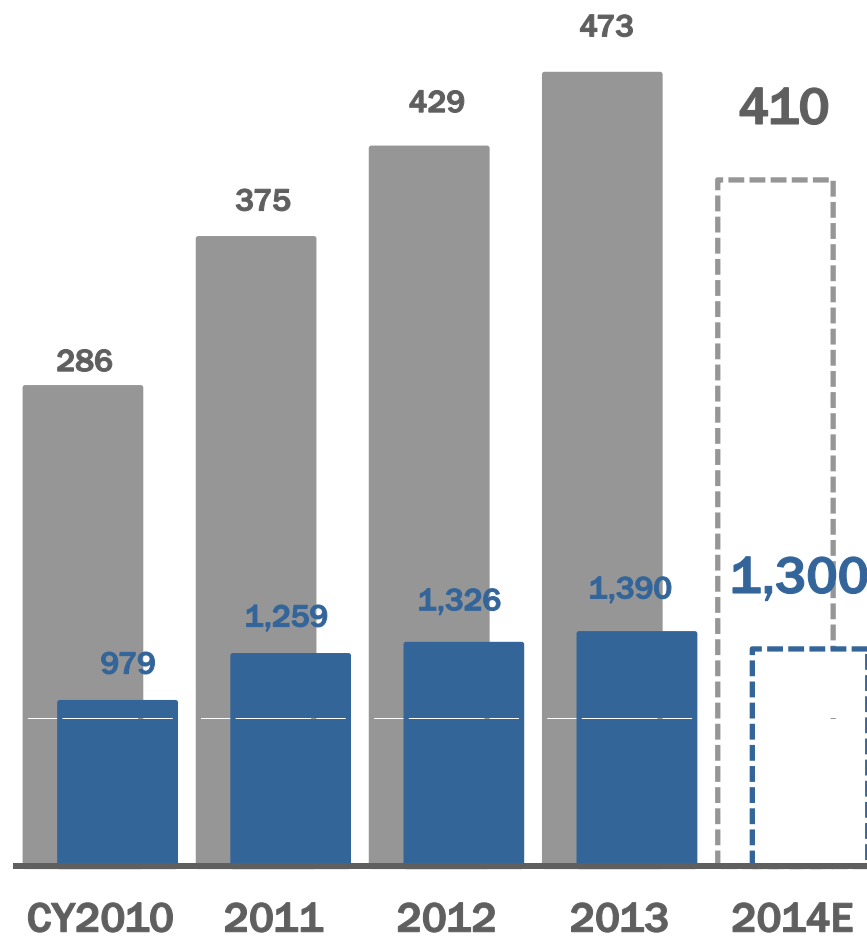
2014年度: ほぼ横ばい

- 市場規模 (10億円)
- パチンコ機販売台数 (千台)

Data for CY2010- CY2012: Survey by Yano Research Institute

Preliminary data for CY2013- CY2014E: Prepared by SANKYO based on Pachinko Gyokai Johokan Members

パチスロ機市場



2014年度: ほぼ横ばい

- 市場規模(10億円)
- パチスロ機販売台数(千台)

Data for CY2010- CY2012: Survey by Yano Research Institute

Preliminary data for CY2013- CY2014E: Prepared by SANKYO based on Pachinko Gyokai Johokan Members

パチンコ産業の課題

2003
年度



2013
年度

パチンコ貸玉料

29.6
兆円



18.8
兆円

ファン人口

1,740
万人



970
万人

男性20代の参加率

31.2%



13.2%

CRフィーバータイプの設置率

79.2%



98.0%

パチンコ(パチスロ)をやらない理由、辞めた理由

1

プレイ料金の高額化

2

ヘビーユーザー向け機種が増加(わかりにくい)

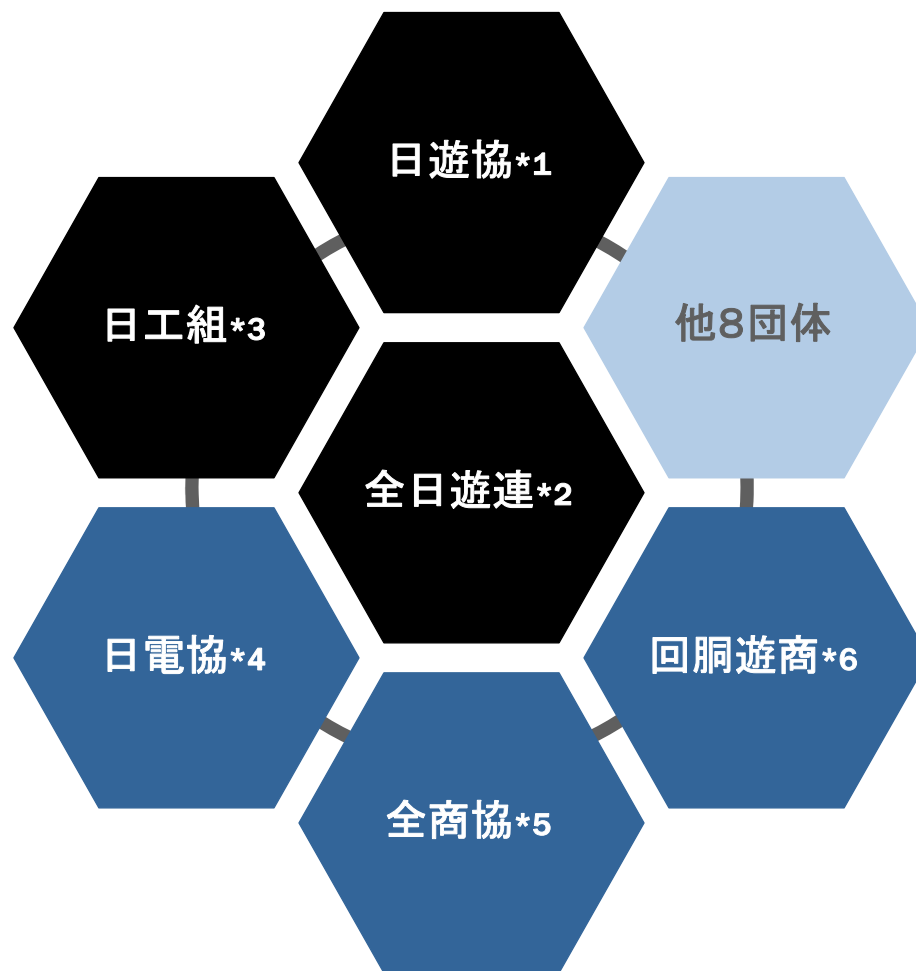
3

遊技機の画一化

4

パラー(店舗)の環境(喫煙、騒音など)

遊技産業活性化委員会が発足



1. 多様な遊技機の開発
2. 気楽に遊べる店づくり
3. 産業のPR活動の改善

*1 パーラー、メーカー、商社等業界を横断する団体

*2 全国パチンコパーラーの団体

*3 パチンコメーカーの団体

*4 パチスロメーカーの団体

*5 パチンコ、パチスロ商社の団体

*6 パチスロ商社の団体



現況と取り組み

2015年3月期 業績予想

(単位:百万円)	2014/03	2015/03E	前期比	
売上高	158,453	172,000	+13,547	+8.5%
営業利益	28,023	19,200	-8,823	-31.5%
経常利益	30,144	20,900	-9,244	-30.7%
当期純利益	22,400	14,200	-8,200	-36.6%
1株当たり当期純利益	¥239.65	¥151.92		
パチンコ機販売台数	291,967	396,500	+104,533	+35.8%
パチスロ機販売台数	116,291	75,000	-41,291	-35.5%

連結売上高 2015年3月期予想

2014年3月期
実績
(4月-3月)

158,453

パチンコ機関連事業

+28,598

パチスロ機関連事業

-12,833

補給機器関連事業

-2,076

その他の事業

-141

2015年3月期
予想
(4月-3月)

172,000

+13,547

単位:百万円

連結営業利益 2015年3月期予想

2014年3月期
実績
(4月-3月)

28,023

パチンコ機売上総利益の増加

+3,209

パチスロ機売上総利益の減少

-7,835

広告宣伝費の増加

-1,560

販売手数料の減少

+408

研究開発費の増加

-1,024

その他

-2,021
















2015年3月期
予想
(4月-3月)

19,200

-8,823

単位:百万円

販売予定タイトル数

FY 3/2015	Q1	Q2	Q3以降
<p>パチンコ</p> <p>(リユースを除く)</p> <p>13 titles</p>	 		   x 6  x 2
<p>(パチンコ・リユース)</p>	  	 	<p>販売予定タイトルにつきましては 現時点における計画であり、 変更になる可能性もあります。</p>
<p>パチスロ</p> <p>4 titles</p>			 x 2  x 1

2015年3月期 重点課題

ファンに支持される商品づくりと事業基盤の強化

1

パチンコ市場でのシェア向上

高い認知率から高い支持率へ

3ブランドを活用したラインアップの充実

2

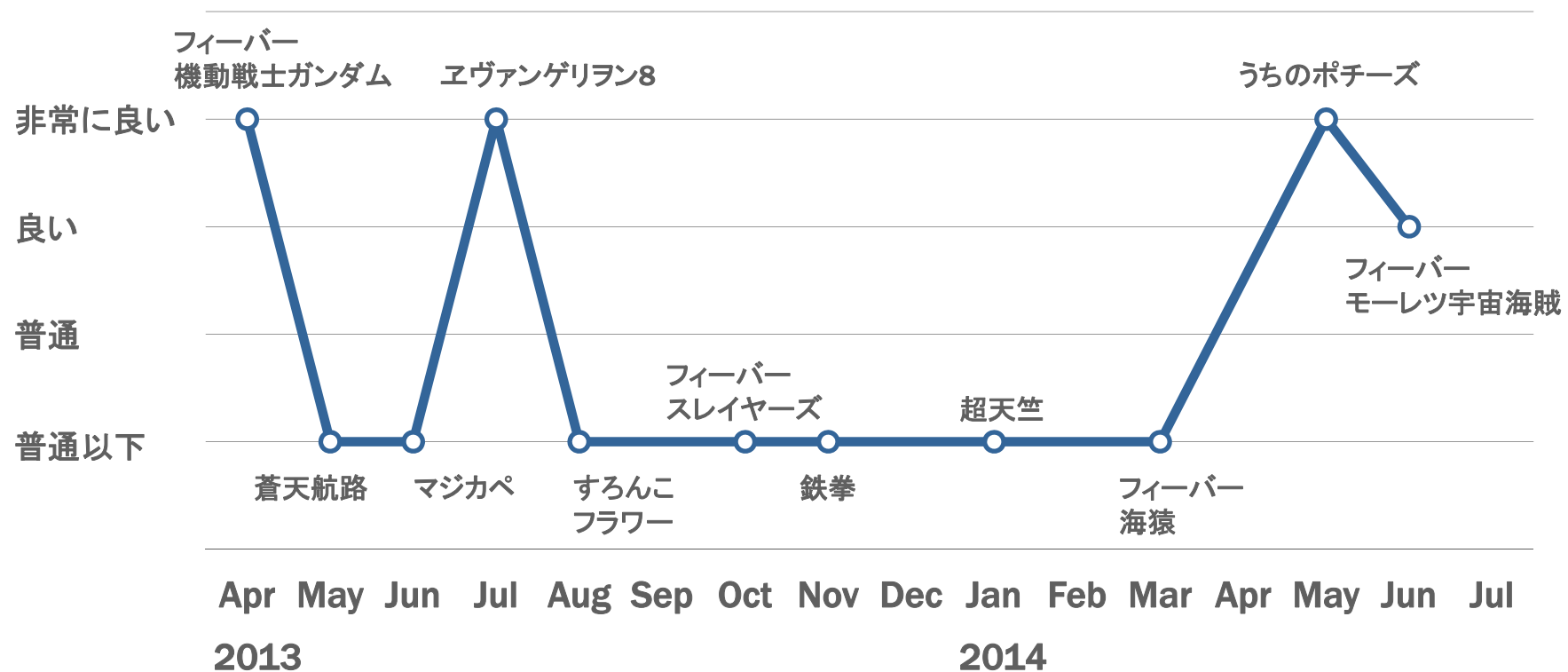
パチスロ市場でのシェア向上

ヒット商品の創出と認知率の向上

パチンコに対する市場評価

今期(2015年3月期)投入機種は良好な評価

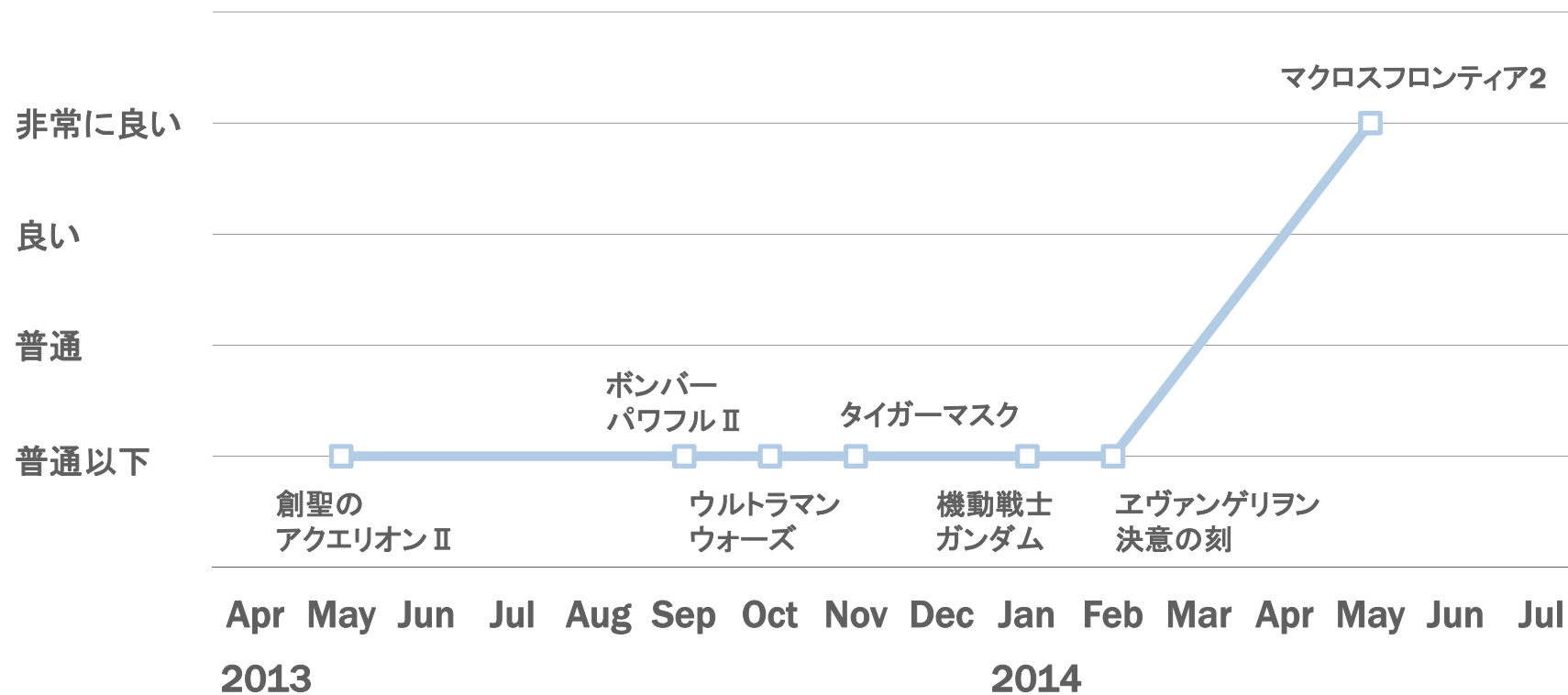
大手チェーン店の発注が徐々に増加



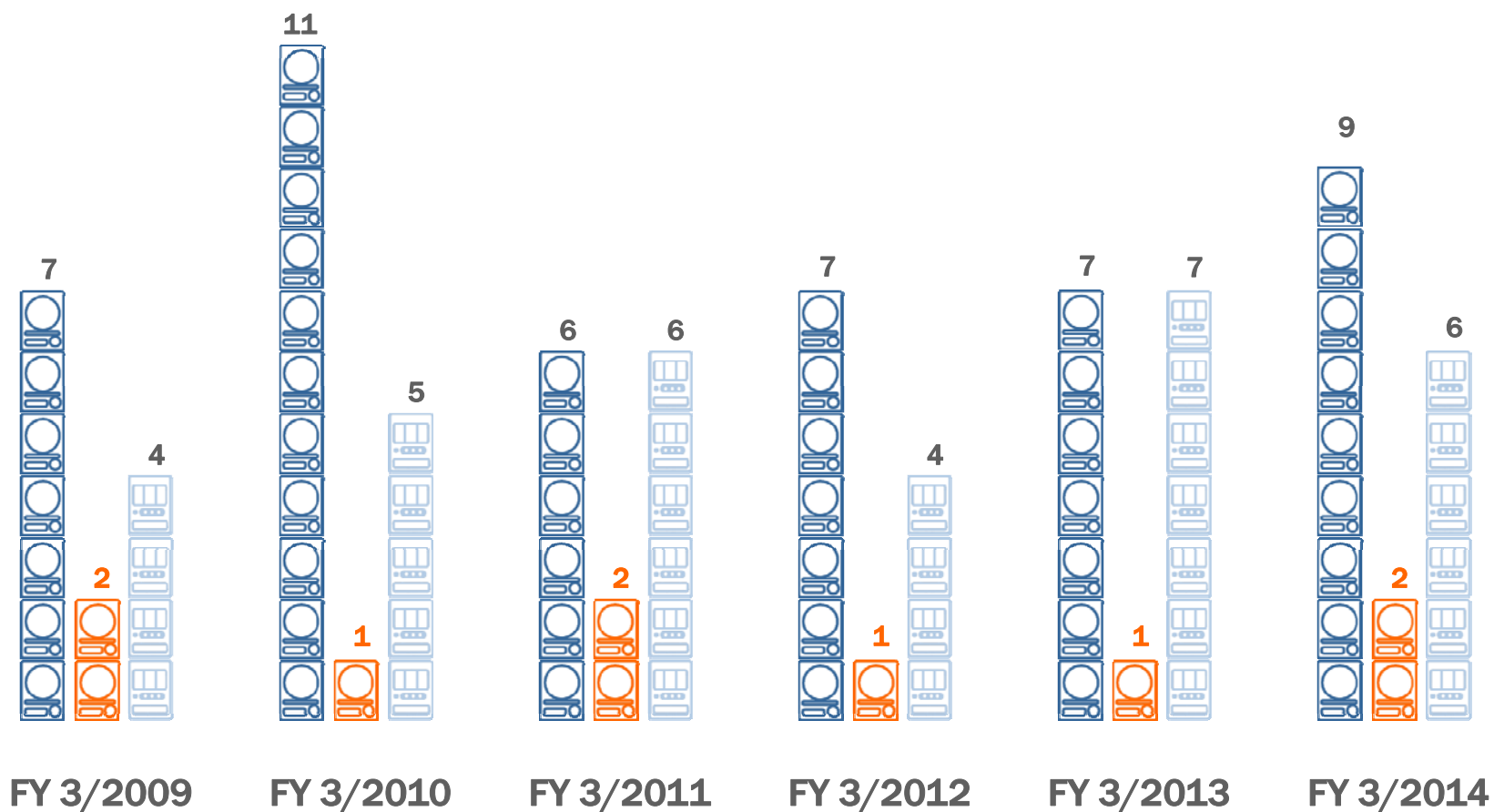
パチスロに対する市場評価

マクロスフロンティア2が高評価

次の商品への期待が高まる



多種多様なパチンコ開発に強み



 フィーバータイプ
Pachinko (Fever-type Machines)

 その他
Pachinko (Other Machines)

 パチスロ
Pachislot

多様なパチンコ機とは

フィーバータイプ



©梶原一騎・辻なおき／講談社 ©梶原一騎・辻なおき／講談社・東映アニメーション ©Green Ship ©プロレスリング・ノア

ドラムタイプ



ナナセグタイプ



ハネモノタイプ



過去5年間の業績推移

(単位:百万円)	2010/03	2011/03	2012/03	2013/03	2014/03
売上高	222,673	201,606	173,682	104,150	158,453
パチンコ機関連事業	180,471	149,876	123,353	53,302	101,102
パチスロ機関連事業	23,698	30,316	24,282	27,822	38,433
補給機器関連事業	17,118	19,652	24,442	21,478	17,776
その他	1,385	1,761	1,603	1,546	1,141
営業利益	55,776	51,923	40,315	7,023	28,023
(営業利益率)	(25.0%)	(25.8%)	(23.2%)	(6.7%)	(17.7%)
経常利益	59,366	55,909	44,396	9,488	30,144
当期純利益	36,198	34,733	20,182	5,853	22,400
1株当たり当期純利益	¥376.00	¥364.09	¥215.85	¥62.62	¥239.65
パチンコ機販売台数	572,464	424,533	360,805	166,939	291,967
(市場シェア)	(17.2%)	(14.6%)	(13.9%)	(6.7%)	
パチスロ機販売台数	104,266	116,424	96,158	99,208	116,291
(市場シェア)	(13.6%)	(11.9%)	(7.6%)	(7.5%)	

財務の安定性

(単位:百万円)	2010/03	2011/03	2012/03	2013/03	2014/03
総資産[a]	461,358	488,636	495,988	464,259	451,149
純資産[b]	408,024	419,658	418,303	402,918	413,096
(自己資本比率)[b/a]	(88.4%)	(85.9%)	(84.3%)	(86.8%)	(91.5%)
1株当たり純資産	¥4,238.45	¥4,447.95	¥4,475.09	¥4,310.53	¥4,418.35
現金及び現金同等物(期首残高)	218,509	218,416	243,230	239,591	215,324
営業活動によるCF	+27,518	+48,405	+13,174	+5,067	+39,490
投資活動によるCF	-13,053	-782	+1,045	-15,600	+1,450
財務活動によるCF	-14,557	-22,810	-17,858	-14,056	-17,224
(うち自己株式の取得)	(-22)	(-8,370)	(-3,721)	(-2)	(-5)
(うち配当金の支払額)	(-14,469)	(-14,394)	(-14,112)	(-14,044)	(-14,044)
現金及び現金同等物(期末残高)	218,416	243,230	239,591	215,324	239,041

配当方針

安定配当

公約配当性向25%

1991年の上場以来
減配がない

2015年3月期

1株当配当金 **150** 円

中間配当を含む

相対比較では高配当銘柄

配当利回りランキング(東証1部)

	銘柄名	配当利回り
1	5012 東燃ゼネラル石油	3.96%
2	8304 あおぞら銀行	3.87%
3	1928 積水ハウス	3.86%
4	8628 松井証券	3.81%
5	6417 SANKYO	3.71%
6	2914 日本たばこ産業	3.69%
7	4502 武田薬品工業	3.68%
8	7751 キヤノン	3.62%
9	8053 住友商事	3.62%
10	8031 三井物産	3.60%

9/19 現在

注) 東証1部、時価総額2,000億円以上。

株主優待制度を新設

吉井カントリークラブ(群馬県高崎市)のプレー料金を優待

年2回(3月末、9月末の株主様を対象)

土日祝(全日)利用可



100株-1,000株

5,000円割引券 1枚/1回

1,000株-10,000株

無料券 1,000株につき 1枚/1回
(最大25,000円相当)

10,000株以上

無料券 一律 10枚/1回
(最大25,000円相当)

SANKYOハイライト

1

遊技機関連に特化した事業領域

2

パチンコ、パチスロのシェア向上を目指し各種施策を実行中

3

安定した財務体質

4

1991年の上場以来減配がない

5

株主優待制度を新設



Good luck. Good life.

SANKYO

【お問い合わせ】 経営企画部 IR室

☎ 03-5778-7773

✉ ir-desk@sankyo-fever.co.jp

【ご参考】 会社概要補足



会社名	株式会社SANKYO (登記名:株式会社 三 共)
上場市場	東証1部(コード:6417)
本店所在地	東京都渋谷区渋谷3丁目29番14号
代表者	代表取締役会長CEO <small>ぶす しま ひで ゆき</small> 毒島 秀行 代表取締役社長COO <small>つつ い きみ ひさ</small> 筒井 公久
拠点	国内 9支店 16営業所
設立	1966(昭和41)年4月
資本金	148億4,000万円
事業内容	遊技機製造・販売 遊技場店舗の設計・内装工事 遊技球補給装置製造・販売 遊技場周辺機器製造・販売
従業員数	連結1,094名 (平成26年6月30日現在)

【ご参考】 連結貸借対照表

(単位:百万円)	2014/03	2014/06		2014/03	2014/06
流動資産	326,343	314,335	流動負債	32,312	24,657
現金及び預金	124,546	112,981	支払手形及び買掛金	15,307	14,227
受取手形及び売掛金	34,781	29,458	未払法人税等	7,324	87
有価証券	153,995	155,998	その他	9,681	10,343
その他	13,031	15,901	固定負債	5,740	7,615
貸倒引当金	△ 10	△ 3	退職給付に係る負債	3,847	3,859
固定資産	124,806	122,574	その他	1,893	3,756
有形固定資産	46,622	47,075	負債合計	38,053	32,272
無形固定資産	2,911	2,720	資本金	14,840	14,840
投資その他の資産	75,272	72,777	資本剰余金	23,879	23,879
投資有価証券	69,417	66,413	利益剰余金	391,083	383,077
その他	6,261	6,770	自己株式	△ 20,937	△ 20,938
貸倒引当金	△ 26	△ 26	株主資本合計	408,865	400,859
投資損失引当金	△ 379	△ 379	その他の包括利益累計	4,126	3,680
			少数株主持分	103	97
			純資産合計	413,096	404,637
資産合計	451,149	436,910	負債純資産合計	451,149	436,910



Good luck. Good life.

SANKYO

【お問い合わせ】 経営企画部 IR室

☎ 03-5778-7773

✉ ir-desk@sankyo-fever.co.jp