



Good luck. Good life.

SANKYO

2026年3月期 第3四半期
決算説明資料

株式会社 SANKYO

プライム市場上場 証券コード：6417

2026年2月5日



01

決算概要

CONTENTS

SECTION

01 決算概要

|

SECTION

02 事業概況

|

SECTION

03 業界環境・
当社の取り組み

|

SECTION

04 補足資料

連結業績ハイライト

パチンコ機販売台数が増加した一方で、パチスロ機販売台数が減少し、売上高及び利益は前年同期並み

3Qは、パチンコ・パチスロともに主力タイトルの販売が好調に推移

売上高

161,810百万円

前年同期 153,700百万円
(前年同期比+5.3%)

営業利益

61,724百万円

前年同期 62,442百万円
(前年同期比▲1.2%)

親会社株主に帰属する
四半期純利益

45,398百万円

前年同期 45,508百万円
(前年同期比▲0.2%)

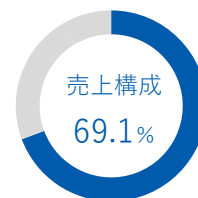
1株当たり
四半期純利益(EPS)

218.32円

(前年同期比+11.01円)

《セグメント別営業概況》

パチンコ機関連事業



売上高

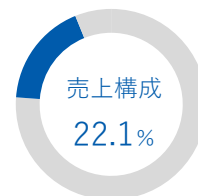
111,863百万円
(前年同期比+39.5%)

営業利益

49,836百万円
(前年同期比+47.6%)

販売台数
233,068台
(前年同期比+39.0%)

パチスロ機関連事業



売上高

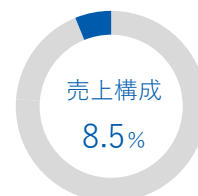
35,830百万円
(前年同期比▲35.2%)

営業利益

16,193百万円
(前年同期比▲50.3%)

販売台数
76,311台
(前年同期比▲32.9%)

補給機器関連事業



売上高

13,791百万円
(前年同期比▲22.7%)

営業利益

1,026百万円
(前年同期比▲27.0%)

セグメント別決算サマリー

《パチンコ機関連事業》

2026年3月期 第3四半期 実績

売上高 1,118 億円 (前年同期比 +39.5%)	新規タイトル数 7 タイトル (リユース機等：10)
営業利益 498 億円 (前年同期比 +47.6%)	販売台数 233,068 台 (前年同期比 +39.0%)

主力タイトルや、人気アニメ作品との新規タイアップ機、「LT3.0プラス」搭載機種など、充実したラインナップにより、順調に販売台数を積み上げる

《パチスロ機関連事業》

2026年3月期 第3四半期 実績

売上高 358 億円 (前年同期比 ▲35.2%)	新規タイトル数 3 タイトル (増産：2)
営業利益 161 億円 (前年同期比 ▲50.3%)	販売台数 76,311 台 (前年同期比 ▲32.9%)

人気シリーズ機や、「ボーナストリガー」機を含む新規3タイトルを販売したほか、長期稼働中の2タイトルの増産対応を行う

《パチンコ市場》

2025年4月～12月

68 万台 (前年同期 66万台)	「LT3.0プラス」搭載機種が登場し、好調な稼働を示す機種が複数見られるものの、市場の盛り上がりは限定的に留まる
-----------------------------	----------------------------------------------------------

《パチスロ市場》

2025年4月～12月

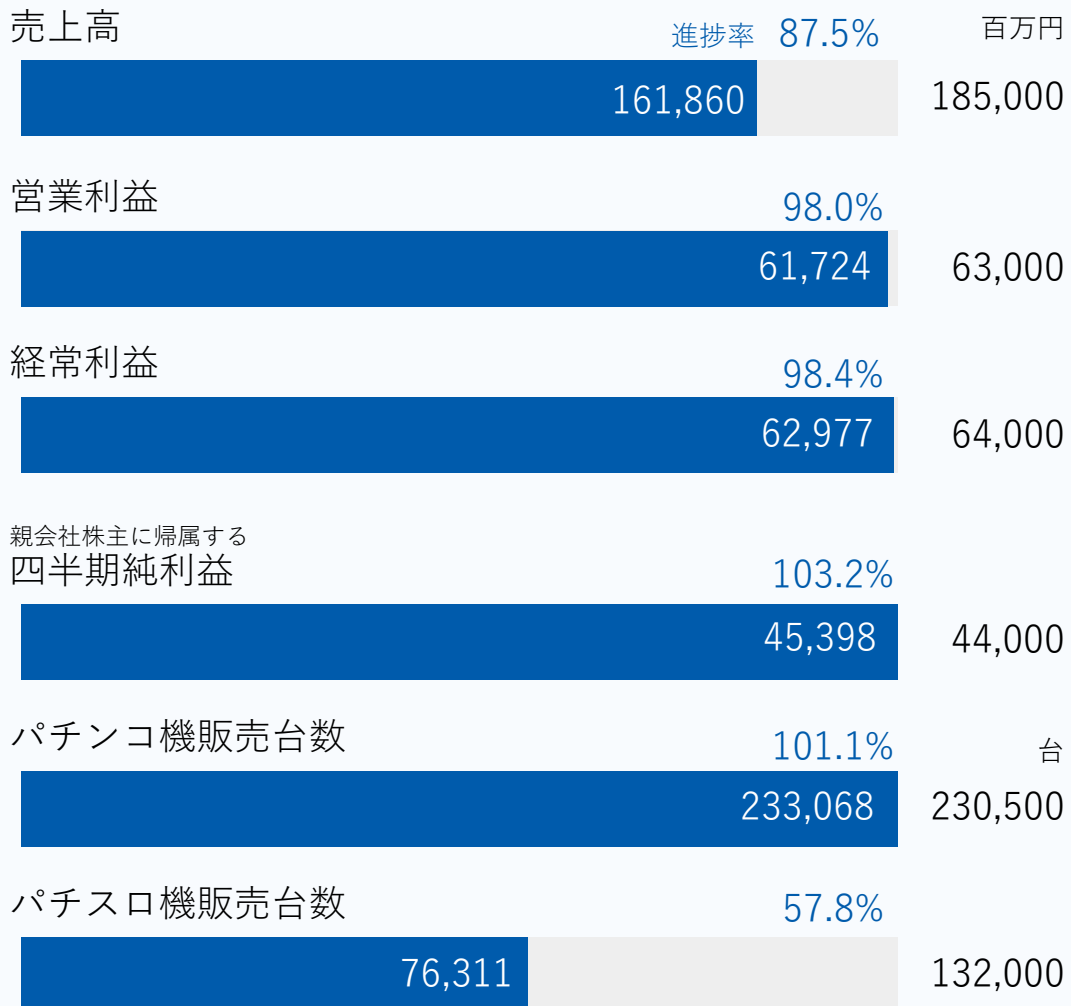
52 万台 (前年同期 55万台)	堅調な市場推移に加え、「ボーナストリガー」機により機種バラエティの充実が進む中、型式試験適合率の低迷が、新機種供給に影響
-----------------------------	--------------------------------------------------------------

第3四半期決算サマリー

単位：百万円	FY 3/2025 3Q	FY 3/2026 3Q	増減	前期比	FY 3/2026（計画）
売上高	153,700	161,810	+8,110	+5.3%	185,000
パチンコ機関連事業	80,212	111,863	+31,651	+39.5%	114,200
パチスロ機関連事業	55,275	35,830	▲19,445	▲35.2%	60,100
売上原価	62,687	67,430	+4,743	+7.6%	80,000
売上総利益	91,012	94,379	+3,367	+3.7%	105,000
売上総利益率	59.2%	58.3%	▲0.9pt		56.8%
販管費	28,570	32,655	+4,085	+14.3%	42,000
営業利益	62,442	61,724	▲718	▲1.2%	63,000
営業利益率	40.6%	38.1%	▲2.5pt		34.1%
パチンコ機関連事業	33,755	49,836	+16,081	+47.6%	40,300
パチスロ機関連事業	32,595	16,193	▲16,402	▲50.3%	29,200
経常利益	63,187	62,977	▲210	▲0.3%	64,000
親会社株主に帰属する 四半期純利益	45,508	45,398	▲110	▲0.2%	44,000

2026年3月期業績予想に対する進捗

2026年3月期 第3四半期実績



パチンコ機の販売台数が好調に推移し、3Q時点で高い進捗率を達成

4Q投入タイトルの販売状況およびパチスロ機3タイトルの先送りなどを踏まえ、業績予想は据え置き

(売上・利益)

- ✓ パチンコ機の販売台数、単価が堅調に推移しており、パチスロ機の販売台数の不足分を一定程度カバー

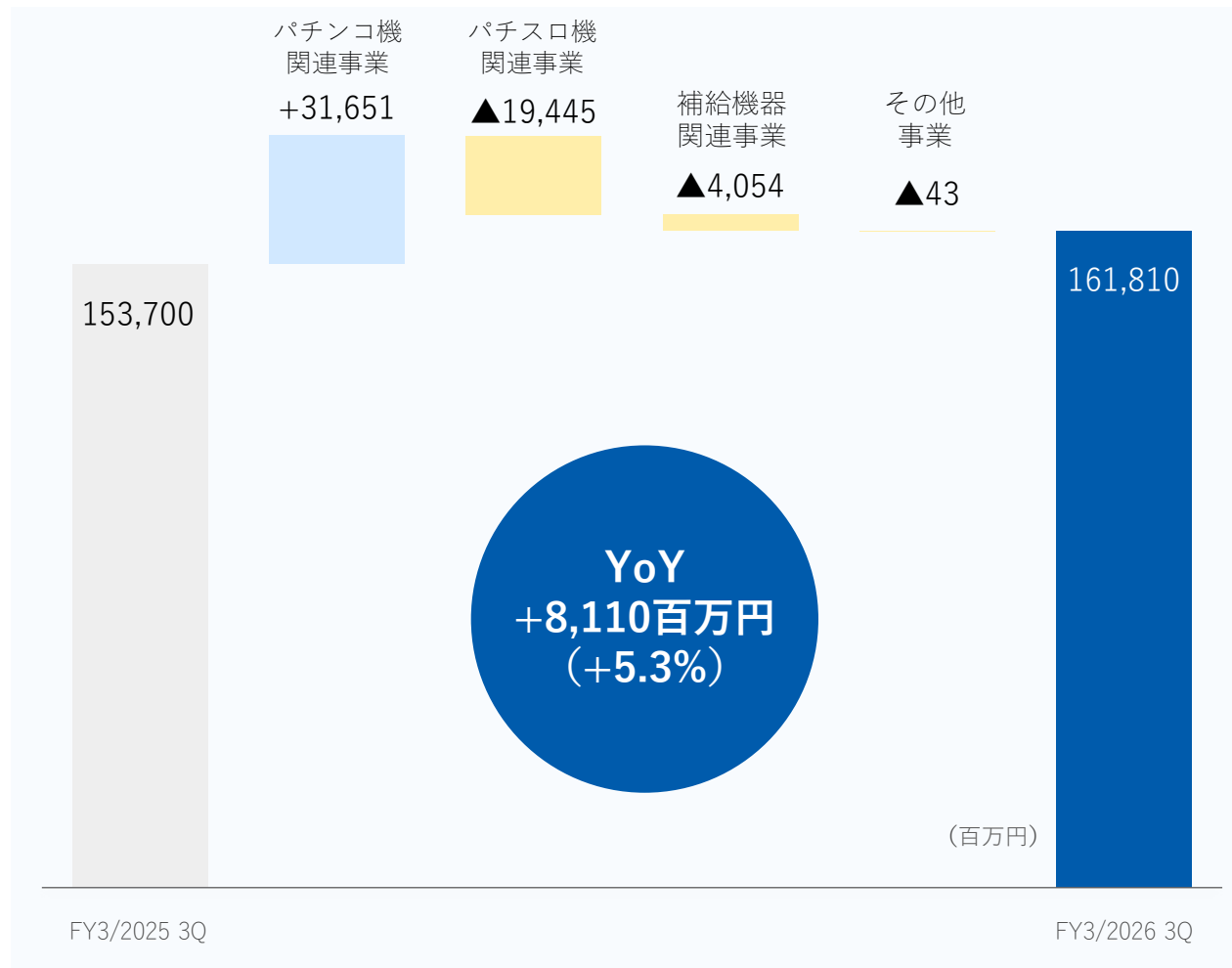
(パチンコ機販売台数)

- ✓ 豊富なタイトル数、充実したラインナップにより、販売台数計画を3Q時点で達成、さらなる上積みを狙う

(パチスロ機販売台数)

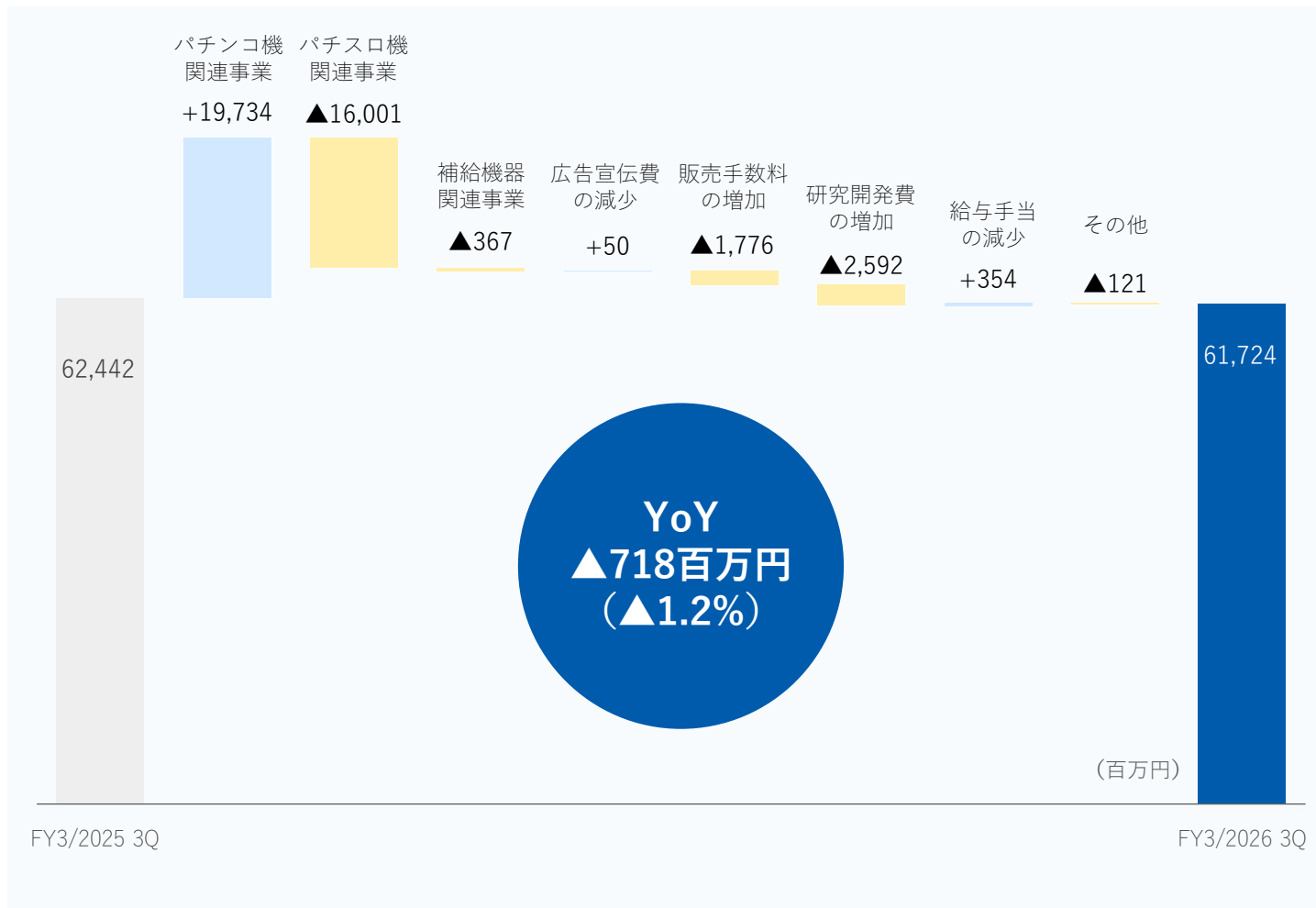
- ✓ 型式試験の適合状況を踏まえ、4Q投入予定であった3タイトルを次期以降に先送りするため、4Qは新規1タイトルの投入に留まり、計画台数は未達となる見込み

売上高の増減要因



単位：百万円	FY 3/2025 3Q	FY 3/2026 3Q	増減	前期比
売上高	153,700	161,810	+8,110	+5.3%
パチンコ機関連事業	80,212	111,863	+31,651	+39.5%
パチスロ機関連事業	55,275	35,830	▲19,445	▲35.2%
補給機器関連事業	17,845	13,791	▲4,054	▲22.7%
その他事業	367	324	▲43	▲11.7%

営業利益の増減要因／販管費構成



単位：百万円	FY 3/2025 3Q	FY 3/2026 3Q	増減	前期比
販管費	28,570	32,655	+4,085	+14.3%
広告宣伝費	1,881	1,831	▲50	▲2.7%
販売手数料	4,229	6,005	+1,776	+42.0%
研究開発費	13,217	15,809	+2,592	+19.6%
給与手当	3,039	2,685	▲354	▲11.6%

B/S サマリー

単位：百万円	As of 31-Mar-25	As of 31-Dec-25	前期比	主な増減要因
流動資産	294,541	238,385	▲56,156	
当座資産	262,442	215,386	▲47,056	自己株式の取得による減少
固定資産	42,167	56,677	+14,510	
投資有価証券	5,349	6,841	+1,492	
資産合計	336,709	295,062	▲41,647	
流動負債	41,860	36,446	▲5,414	未払法人税等の減少
固定負債	9,844	9,854	+10	
負債合計	51,704	46,301	▲5,403	
純資産合計	285,004	248,761	▲36,243	当期利益を加算 配当金の支払い及び自己株式の取得による減少
負債純資産合計	336,709	295,062	▲41,647	

02

事業概況

CONTENTS

SECTION

01 決算概要

|

SECTION

02 事業概況

|

SECTION

03 業界環境・
当社の取り組み

|

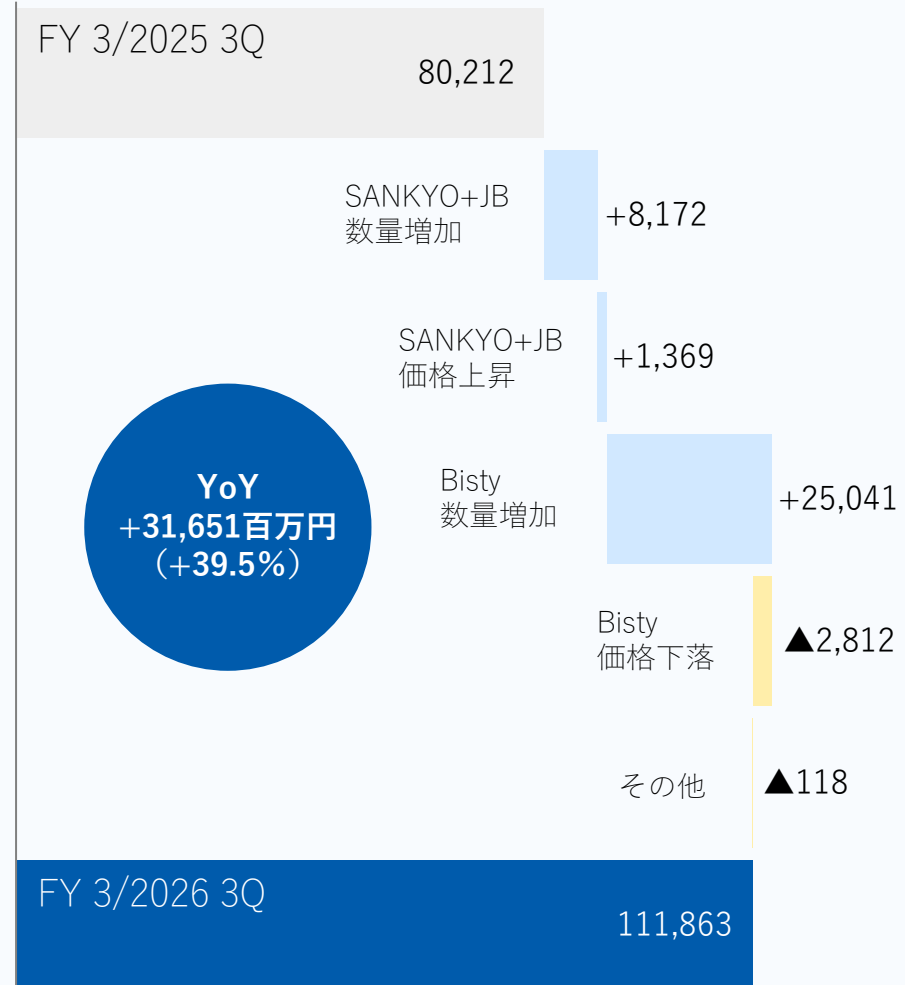
SECTION

04 補足資料

パチンコ機関連事業

《売上高増減要因》

(百万円)



《事業データ》

単位：百万円	FY 3/2025 3Q	FY 3/2026 3Q	増減
売上高	80,212	111,863	+31,651
営業利益	33,755	49,836	+16,081
営業利益率	42.1%	44.6%	+2.5pt
単位：台			
販売台数	167,703	233,068	+65,365
SANKYO+JB	120,949	139,592	+18,643
枠付き	51,085	65,451	+14,366
ゲージ盤	69,864	74,141	+4,277
Bisty	46,754	93,476	+46,722
枠付き	43,830	70,247	+26,417
ゲージ盤	2,924	23,229	+20,305

パチンコ機関連事業《ラインナップ》



- 3Q実績 -

新タイトル **7** タイトル
SANKYO 5タイトル
Bisty 2タイトル

リユース等 **10** タイトル
SANKYO 8タイトル
Bisty 2タイトル

販売台数合計
233,068 台

進捗率



通期予想：230,500 台



SANKYO
 P/eフィーバーうたわれるもの
SANKYO
 eフィーバー彼女、お借りします

SANKYO
 eフィーバー炎炎ノ消防隊2
 紅丸ver. / シンラver.
SANKYO
 eフィーバーブルーロック

SANKYO
 eフィーバーものがたり
Bisty
 e 新世紀エヴァンゲリオン
 ～はじまりの記憶～

SANKYO
 eフィーバーBASTARD!! -暗黒の破壊神-
SANKYO
 eフィーバーダンベル何キロ持てる？2

Bisty
 e 東京喰種

SANKYO (増産)
 eフィーバーからくりサーカス2 魔王ver.
SANKYO
 フィーバー機動戦士ガンダムユニコーン
 再来 129ver.
Bisty
 宇宙戦艦ヤマト2202 超波動
 森雪 199LT ver.
SANKYO
 フィーバーマクロスフロンティア5
 LT-Light ver.

79,361 台

SANKYO
 フィーバー機動戦士ガンダムユニコーン
 再来 99ver.
SANKYO
 フィーバー戦姫絶唱シンフォギア4
 LT-Light ver./Light ver.
Bisty
 ぱちんこ シン・エヴァンゲリオン
 PREMIUM MODEL

80,925 台

SANKYO
 フィーバーダンジョンに会いを求めるのは
 間違っているだろうか2 LT-Light ver.
SANKYO
 フィーバーからくりサーカス2 Light ver.

72,782 台

SANKYO
 フィーバーうたわれるもの LT-Light ver.
SANKYO
 フィーバー彼女、お借りします LT-Light ver.
Bisty
 ゴジラ対エヴァンゲリオン2
 超デカゴールド/超デカシルバー

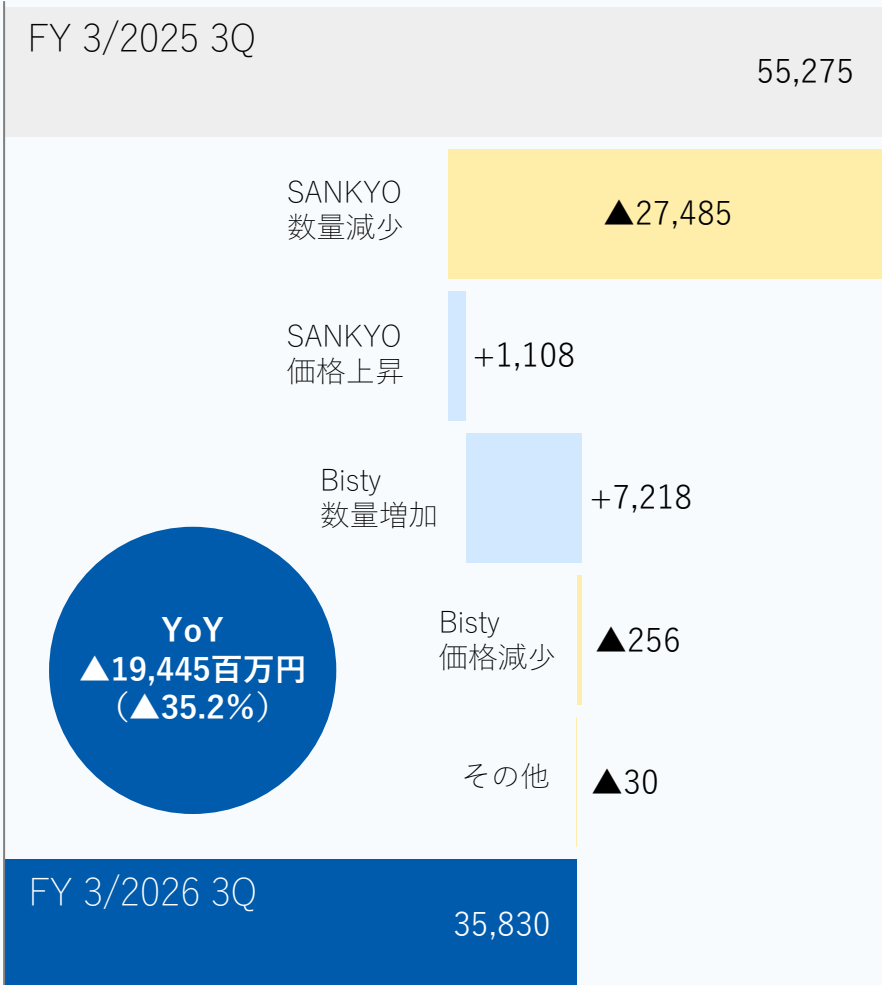
72,782 台

※ 販売予定タイトルにつきましては現時点における計画であり、変更になる可能性もあります。 12

パチスロ機関連事業

《売上高増減要因》

(百万円)



《事業データ》

単位：百万円	FY 3/2025 3Q	FY 3/2026 3Q	増減
売上高	55,275	35,830	▲19,445
営業利益	32,595	16,193	▲16,402
営業利益率	59.0%	45.2%	▲13.8pt
単位：台			
販売台数	113,645	76,311	▲37,334
SANKYO	101,261	45,441	▲55,820
Bisty	12,384	30,870	+18,486

パチスロ機関連事業《ラインナップ》



- 3Q実績 -

新タイトル **3** タイトル

SANKYO 1タイトル
Bisty 2タイトル

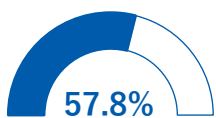
増産 **2** タイトル

SANKYO 2タイトル

販売台数合計

76,311 台

進捗率



通期予想：132,000 台



Bisty
Lパチスロ 機動戦士ガンダムSEED



Bisty
L Bパチスロ エヴァンゲリオン
～約束の扉～
※1Qに一部売上計上 (8,900台)



SANKYO
Lパチスロ 革命機ヴァルヴレイヴ2



SANKYO
Lパチスロ 炎炎ノ消防隊2

SANKYO
(増産) Lパチスロ かぐや様は告らせたい

SANKYO
(増産) Lパチスロ からくりサーカス

1Q

35,575 台

2Q

5,337 台

3Q

35,399 台

4Q

SANKYO x 2
Bisty x 1

4Qに投入を予定していた新機種3タイトルの販売時期を次期以降に変更

※ 販売予定タイトルにつきましては現時点における計画であり、変更になる可能性もあります。 14

03

業界環境・ 当社の取り組み

CONTENTS

SECTION

01 決算概要

|

SECTION

02 事業概況

|

SECTION

03 業界環境・
当社の取り組み

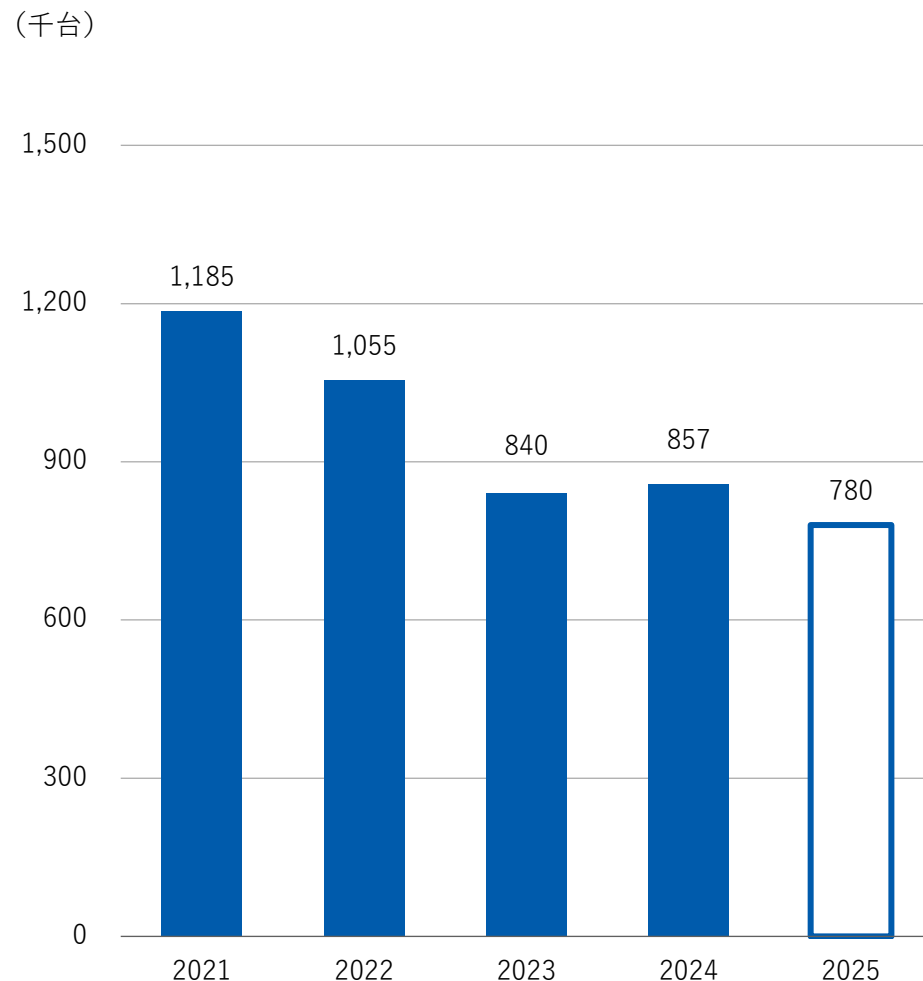
|

SECTION

04 補足資料

パチンコ市場

《販売台数推移》



Source: 当社推計

総販売台数予測 (2025年度)

85万台



78万台

2025年
4月～12月実績

約**68**万台

YoY+2%

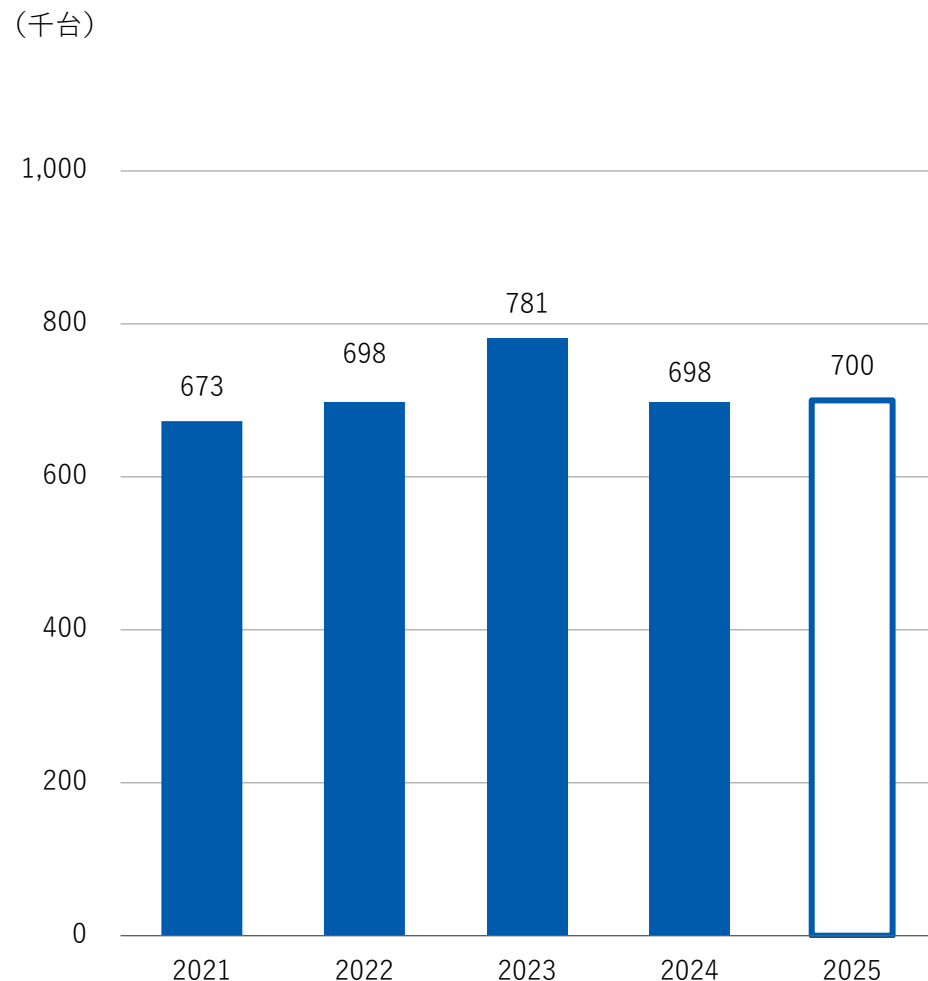
(2万台以上販売は9タイトル)

《市場環境について》

- ✓ 総販売台数予測を85万台から78万台に下方修正
- ✓ 「LT3.0プラス」搭載機種が登場したものの、市場全体を十分に活性化するには至っていない状況
- ✓ 好調な稼働を示す機種も出てきており、さらなるヒット機種の増加による市場の活性化に期待

パチスロ市場

《販売台数推移》



Source: 矢野経済研究所

※2025は当社推計

総販売台数予測 (2025年度)

70万台

2025年
4月～12月実績

約52万台

YoY-5%

(2万台以上販売は5タイトル)

《市場環境について》

- ✓ 堅調を維持する中、新たなジャンルである「ボーナス
トリガー」機の登場により、機種バラエティの充実が
進む
- ✓ 型式試験適合率の低迷が、新機種供給に影響

当社のパチンコ・パチスロ市場における取り組み

パチンコ機関連事業：4期連続となるトップシェアの獲得を目指す

パチスロ機関連事業：トップグループの一角としての地位を固める

1Q – 3Q

✓ 人気アニメ作品「東京喰種」・「ブルーロック」 との新規タイアップ機の投入

- ・ 4月投入の「e 東京喰種」は、市場全体の稼働を牽引するヒット機種に

✓ 新規規制機種の積極投入

- ・ LT3.0プラス搭載機種・ボーナストリガー機の投入

✓ 大ヒットした前作の後継パチスロ機「Lパチスロ 革命機ヴァルヴレイヴ2」の投入

✓ エヴァンゲリオンシリーズ「e 新世紀エヴァン ゲリオン ～はじまりの記憶～」の投入

4Q

✓ パチンコ機の新価格方針とKUGITAMA低価格 レンタルプランを発表（説明資料19ページ掲載）

✓ 人気シリーズ機「Lパチスロ 炎炎ノ消防隊2」 の投入

✓ 「LT3.0プラス」搭載機種を積極的に投入

- ・ 「eフィーバーBASTARD!! -暗黒の破壊神-」
- ・ 「eフィーバーダンベル何キロ持てる？2」

パチンコ機の新価格方針とKUGITAMA低価格レンタルプランを発表

「パチンコをもっと身近に、もっと楽しく」

パチンコホール様とともにパチンコ市場を盛り上げ、ファンの皆様により一層楽しんでいただき、パチンコファン層の拡大を図ることを目的としてパチンコ機の一部機種における新価格方針と、新プロジェクト「KUGITAMA（クギタマ）」による低価格レンタルプランの導入を決定しました。

①パチンコ機の新価格方針

「SANKYO YELL（エール）プライス」



開始時期 : 2026年度より
対象商品 : SANKYOブランド主力パチンコ新機種（新規IP機種含む）
本体販売価格 : 499,000円（税抜／予定）

パチンコホール様がより導入しやすい価格帯でSANKYO機を選択いただける環境を整え、結果として、ファンの皆様に一層幅広い遊技機のラインナップをお楽しみいただける環境づくりに貢献していきます。

※すべてのパチンコ機が対象となるものではありません。

※機種ごとの販売価格・仕様・販売条件等の詳細は、各タイトル発表時に改めてご案内します。

②KUGITAMAプロジェクト【プロダクト施策】： 月額2万円の低価格レンタルプラン



「KUGITAMA YELL（エール）プラン」

開始時期 : 2026年秋頃予定
対象商品 : 新規羽根モノ機
レンタル料金 : 月額20,000円（税抜／予定）

パチンコホール様が運営しやすい導入スキームを提供するとともに、パチンコホール様と一体となって、遊技初心者の方にも低予算でパチンコ本来の楽しさを体感していただける環境を創出し、パチンコファンの増加に寄与していきます。

※KUGITAMAプロジェクトの第1弾機種の正式名称、スペック、提供条件、開始時期等の詳細は、今後の機種発表時に改めてご案内します。

パチンコ市場を元気にする取り組み



当社は、「パチンコを応援する」「パチンコ市場を盛り上げる」という理念のもと、これまで以上に、パチンコホール様・ユーザー様・業界関係者の皆様と共に歩むパートナーでありたいと考えています。

- ・ パチンコホール様の導入しやすさ・運営しやすさの向上
- ・ ファンの皆様の遊技機ラインナップ拡充による選択肢の拡大
- ・ 業界全体の活性化と持続的な発展

今回の新価格方針およびKUGITAMAプロジェクトの低価格レンタルプランは、上記方針に基づく取り組みの一環です。

当社は、今後も独自性のある商品開発と、時代に合わせた柔軟なビジネススキームを通じて、パチンコ業界を明るく、元気にする存在であり続けることを目指していきます。

自己株式の取得および消却について

取得の結果

(2025年12月 3 日開示)

取得株式総数
22,378,000株

取得価額総額
59,999百万円

(ご参考) 【自己株式取得決議の内容】 (2025年 5 月12日公表)

取得する株式の種類	当社普通株式
取得し得る株式の総数	30,000,000株 (上限) (自己株式を除く発行済株式総数に対する割合13.66%)
株式の取得価額の総数	600億円 (上限)
取得期間	2025 年 5 月13日～2026年 3 月31日
取得方法	東京証券取引所における市場買付け

消却の内容

(2026年 2 月 5 日開示)

消却する株式の種類	当社普通株式
消却する株式の総数	30,000,000株 (消却前の発行済株式総数の11.54%)
消却予定日	2026年 2 月27日

(ご参考)
消却後の発行済株式総数は、230,000,000株となります。

04 補足資料

CONTENTS

SECTION

01 決算概要
|

SECTION

02 事業概況
|

SECTION

03 業界環境・
当社の取り組み
|

SECTION

04 補足資料

2026年3月期 第3四半期実績

連結：百万円	FY 3/2025 3Q 累計	FY 3/2026 3Q 累計	YoY	FY 3/2026 通期予想	FY 3/2025 Q1	Q2	Q3	Q4	FY 3/2026 FY	Q1	Q2	Q3
売上高	153,700	161,810	+8,110	185,000	42,210	48,519	62,971	38,121	191,821	55,185	45,224	61,401
パチンコ	80,212	111,863	+31,651	114,200	17,866	20,115	42,231	27,513	107,725	36,712	38,141	37,010
パチスロ	55,275	35,830	▲19,445	60,100	16,610	22,590	16,075	8,187	63,462	15,037	2,297	18,496
補給機器	17,845	13,791	▲4,054	10,300	7,592	5,693	4,560	2,316	20,161	3,337	4,689	5,765
その他事業	367	324	▲43	400	140	121	106	105	472	97	96	131
売上原価	62,687	67,430	+4,743	80,000	17,127	19,389	26,171	16,805	79,492	21,289	19,582	26,559
売上総利益	91,012	94,379	+3,367	105,000	25,083	29,129	36,800	21,316	112,328	33,896	25,641	34,842
販管費	28,570	32,655	+4,085	42,000	7,810	10,114	10,646	10,153	38,723	10,044	10,455	12,156
営業利益	62,442	61,724	▲718	63,000	17,273	19,015	26,154	11,163	73,605	23,851	15,187	22,686
パチンコ	33,755	49,836	+16,081	40,300	8,118	7,723	17,914	10,060	43,815	17,644	17,667	14,525
パチスロ	32,595	16,193	▲16,402	29,200	9,729	13,543	9,323	3,091	35,686	7,686	▲946	9,453
補給機器	1,405	1,026	▲379	900	600	474	331	58	1,463	233	385	408
その他事業	137	138	+1	200	46	38	53	44	181	29	54	55
消去又は全社	▲5,451	▲5,470	▲19	▲7,600	▲1,222	▲2,762	▲1,467	▲2,091	▲7,542	▲1,742	▲1,974	▲1,754
経常利益	63,187	62,977	▲210	64,000	17,575	19,165	26,447	11,400	74,587	24,391	15,558	23,028
特別利益	540	0	▲540	0	0	0	540	0	540	0	0	0
特別損失	123	0	▲123	0	1	113	9	1	124	0	0	0
当期純利益	45,508	45,398	▲110	44,000	12,503	13,732	19,273	8,484	53,992	17,447	11,326	16,625
EPS: 円		218.32		214.25					245.93			

販売台数：台

パチンコ	167,703	233,068	+65,365	230,500	40,035	43,627	84,041	56,794	224,497	79,361	80,925	72,782
SANKYO+JB	120,949	139,592	+18,643	157,500	37,930	39,133	43,886	48,364	169,313	49,501	62,987	27,104
Bisty	46,754	93,476	+46,722	73,000	2,105	4,494	40,155	8,430	55,184	29,860	17,938	45,678
パチスロ	113,645	76,311	▲37,334	132,000	35,158	45,591	32,896	17,723	131,368	35,575	5,337	35,399
SANKYO	101,261	45,441	▲55,820	82,000	27,579	44,554	29,128	10,283	111,544	7,887	2,155	35,399
Bisty	12,384	30,870	+18,486	50,000	7,579	1,037	3,768	7,440	19,824	27,688	3,182	0

利益率/費用等

利益率

連結	FY 3/2025	FY 3/2026	YoY	FY 3/2026	FY 3/2025				FY 3/2026			
	3Q 累計	3Q 累計		通期予想	Q1	Q2	Q3	Q4	FY	Q1	Q2	Q3
売上総利益率	59.2%	58.3%	▲0.9pt	56.8%	59.4%	60.0%	58.4%	55.9%	58.6%	61.4%	56.7%	56.7%
営業利益率	40.6%	38.1%	▲2.5pt	34.1%	40.9%	39.2%	41.5%	29.3%	38.4%	43.2%	33.6%	36.9%

費用等

連結：百万円	FY 3/2025	FY 3/2026	YoY	FY 3/2026	FY 3/2025				FY 3/2026			
	3Q 累計	3Q 累計		通期予想	Q1	Q2	Q3	Q4	FY	Q1	Q2	Q3
販売手数料	4,229	6,005	+1,776	5,778	638	853	2,738	727	4,956	1,737	1,127	3,141
広告宣伝費	1,881	1,831	▲50	3,609	656	917	308	814	2,695	709	399	723
研究開発費	13,217	15,809	+2,592	20,128	3,789	4,590	4,838	5,242	18,459	4,586	5,681	5,542
給与手当	3,039	2,685	▲354	3,447	734	1,084	1,221	1,055	4,094	713	758	1,214
その他	6,204	6,325	+121	9,038	1,993	2,670	1,541	2,315	8,519	2,299	2,490	1,536

連結：百万円												
設備投資額	2,611	15,715	+13,104	4,709	728	1,178	705	1,394	4,005	768	14,076	871
減価償却費	1,873	2,050	+177	2,851	440	634	799	927	2,800	543	682	825

連結												
従業員数	895	901	+6	881	900	894	895	886	886	910	908	901
開発人員数	271	281	+10	288	272	270	271	269	269	284	281	281

間接販売比率（累計）												
SANKYO+JB Pachinko	15.1%	15.3%	+0.2pt	15.6%	16.0%	15.6%	15.1%	15.5%	15.5%	14.4%	15.1%	15.3%
SANKYO Pachislot	21.2%	20.9%	▲0.3pt	21.1%	22.2%	21.8%	21.2%	21.1%	21.1%	21.1%	22.0%	20.9%

パチンコ機関連事業

	FY 3/2025	FY 3/2026		FY 3/2026	FY 3/2025	FY 3/2026						
連結：百万円	3Q 累計	3Q 累計	YoY	通期予想	Q1	Q2	Q3	Q4	FY	Q1	Q2	Q3
売上高	80,212	111,863	+31,651	114,200	17,866	20,115	42,231	27,513	107,725	36,712	38,141	37,010
営業利益	33,755	49,836	+16,081	40,300	8,118	7,723	17,914	10,060	43,815	17,644	17,667	14,525
営業利益率	42.1%	44.6%	+2.5pt	35.3%	45.4%	38.4%	42.4%	36.6%	40.7%	48.1%	46.3%	39.2%

販売台数：台

パチンコ合計	167,703	233,068	+65,365	230,500	40,035	43,627	84,041	56,794	224,497	79,361	80,925	72,782
SANKYO+JB	120,949	139,592	+18,643	157,500	37,930	39,133	43,886	48,364	169,313	49,501	62,987	27,104
枠付き	51,085	65,451	+14,366	113,200	8,120	14,559	28,406	36,577	87,662	23,400	39,729	2,322
ゲージ盤	69,864	74,141	+4,277	44,300	29,810	24,574	15,480	11,787	81,651	26,101	23,258	24,782
Bisty	46,754	93,476	+46,722	73,000	2,105	4,494	40,155	8,430	55,184	29,860	17,938	45,678
枠付き	43,830	70,247	+26,417	56,500	2,062	2,188	39,580	1,249	45,079	21,666	5,495	43,086
ゲージ盤	2,924	23,229	+20,305	16,500	43	2,306	575	7,181	10,105	8,194	12,443	2,592

販売タイトル

FY 3/2026	タイトル名	ブランド	発売時期	スペック数	販売台数
Q1	P/eフィーバーうたわれるもの	SANKYO	2025/4	2	12,100
	e 東京喰種	Bisty	2025/4	1	25,300
	フィーバー機動戦士ガンダムユニコーン 再来 129ver.	SANKYO	2025/5	1	7,100
	宇宙戦艦ヤマト2202 超波動 森雪 199LT ver.	Bisty	2025/5	1	--
	eフィーバーからくりサーカス2 魔王ver. (増産)	SANKYO	2025/5	1	11,800
	eフィーバー彼女、お借りします	SANKYO	2025/6	1	10,800
	フィーバーマクロスフロンティア5 LT-Light ver.	SANKYO	2025/6	1	--
Q2	eフィーバー炎炎ノ消防隊2 紅丸ver./シンラver.	SANKYO	2025/7	2	27,000
	フィーバー機動戦士ガンダムユニコーン 再来 99ver.	SANKYO	2025/7	1	--
	フィーバー戦姫絶唱シンフォギア4 LT-Light ver./Light ver.	SANKYO	2025/8	2	6,400
	e 東京喰種 (増産)	Bisty	2025/8	1	6,500
	eフィーバーブルーロック	SANKYO	2025/9	1	31,500
	ぱちんこ シン・エヴァンゲリオン PREMIUM MODEL	Bisty	2025/9	1	11,500

販売タイトル

FY 3/2026	タイトル名	ブランド	発売時期	スペック数	販売台数
Q3	フィーバーダンジョンに会いを求めるのは間違っているだろうか2 LT-Light ver.	SANKYO	2025/10	1	5,800
	eフィーバーもののがたり	SANKYO	2025/11	1	15,300
	e 東京喰種 (増産)	Bisty	2025/11	1	--
	フィーバーからくりサーカス2 Light ver.	SANKYO	2025/12	1	5,900
	e 新世紀エヴァンゲリオン 〜はじまりの記憶〜	Bisty	2025/12	1	40,600
Q4	フィーバーうたわれるもの LT-Light ver.	SANKYO	2026/1	1	--
	フィーバー彼女、お借りします LT-Light ver.	SANKYO	2026/1	1	--
	ゴジラ対エヴァンゲリオン2 超デカゴールド/超デカシルバー	Bisty	2026/1	2	--
	e 東京喰種 (増産)	Bisty	2026/1	1	--
	eフィーバーBASTARD!! -暗黒の破壊神-	SANKYO	2026/2	1	--
	eフィーバーダンベル何キロ持てる？2	SANKYO	2026/3	1	--

Total
233,068



パチスロ機関連事業

	FY 3/2025	FY 3/2026		FY 3/2026	FY 3/2025					FY 3/2026		
連結：百万円	3Q 累計	3Q 累計	YoY	通期予想	Q1	Q2	Q3	Q4	FY	Q1	Q2	Q3
売上高	55,275	35,830	▲19,445	60,100	16,610	22,590	16,075	8,187	63,462	15,037	2,297	18,496
営業利益	32,595	16,193	▲16,402	29,200	9,729	13,543	9,323	3,091	35,686	7,686	▲946	9,453
営業利益率	59.0%	45.2%	▲13.8pt	48.6%	58.6%	60.0%	58.0%	37.8%	56.2%	51.1%	▲41.2%	51.1%

販売台数：台												
パチスロ合計	113,645	76,311	▲37,334	132,000	35,158	45,591	32,896	17,723	131,368	35,575	5,337	35,399
SANKYO	101,261	45,441	▲55,820	82,000	27,579	44,554	29,128	10,283	111,544	7,887	2,155	35,399
Bisty	12,384	30,870	+18,486	50,000	7,579	1,037	3,768	7,440	19,824	27,688	3,182	0

販売タイトル

FY 3/2026	タイトル名	ブランド	発売時期	販売台数	
Q1	L パチスロ かぐや様は告らせたい（増産）	SANKYO	2025/4	5,000	
	L パチスロ 機動戦士ガンダムSEED	Bisty	2025/5	18,700	
	パチスロ からくりサーカス（増産）	SANKYO	2025/6	--	
Q2	L B パチスロ エヴァンゲリオン ～約束の扉～ ※ 1 Q に一部売上計上（8,900台）	Bisty	2025/7	12,100	
	L パチスロ かぐや様は告らせたい（増産）	SANKYO	2025/9	--	Total
Q3	L パチスロ 革命機ヴァルヴレイヴ2	SANKYO	2025/11	35,300	76,311
Q4	L パチスロ 炎炎ノ消防隊2	SANKYO	2026/2	--	

販売台数5,000台未満につきましては、開示しておりません。

— 補足資料

財務指標



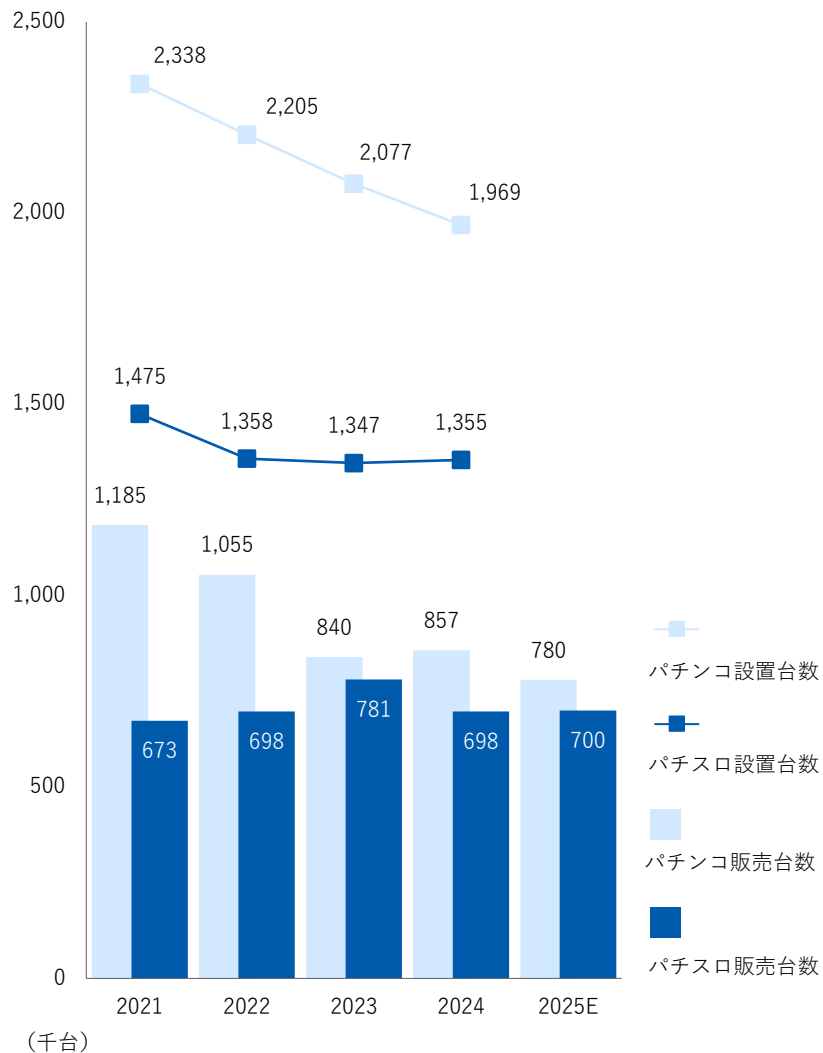
	FY 3/2019	FY 3/2020	FY 3/2021	FY 3/2022	FY 3/2023	FY 3/2024	FY 3/2025	FY 3/2026E
売上高	88,558	78,416	58,129	84,857	157,296	199,099	191,821	185,000
営業利益	21,286	12,551	6,587	21,357	58,532	72,495	73,605	63,000
経常利益	22,300	13,476	7,488	22,257	59,341	73,182	74,587	64,000
当期純利益	13,384	13,045	5,749	18,466	46,893	53,791	53,992	44,000
総資産	399,585	325,232	292,104	309,213	365,950	292,119	336,709	
純資産	337,377	269,521	268,887	270,120	310,259	251,579	285,004	
年間配当金（円）	30.00	30.00	30.00	20.00	30.00	80.00	100.00	90.00

※2024年3月1日付で普通株式1株につき5株の割合で株式分割を実施しており、株式分割考慮後の数値を記載しています。

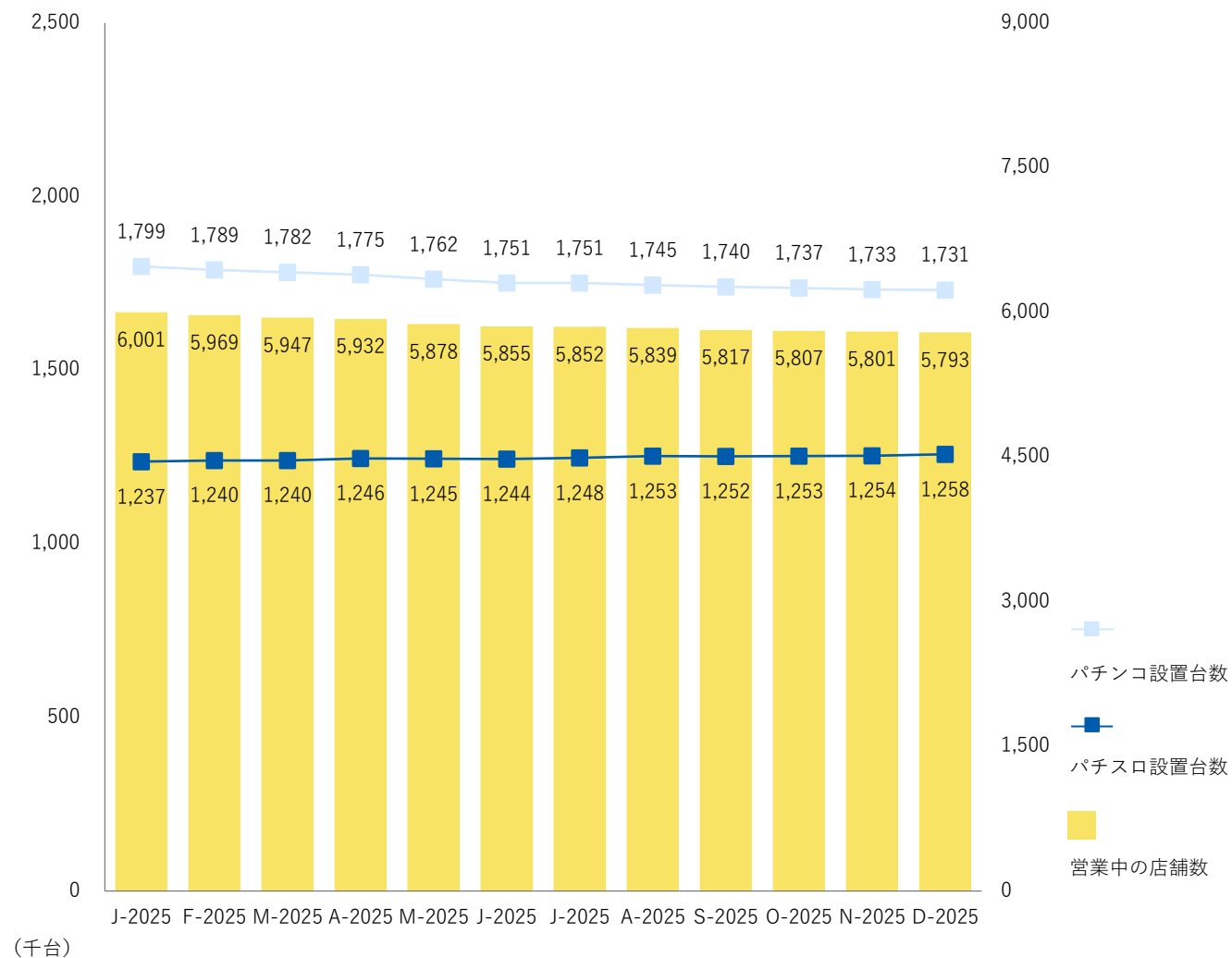
ROE	4.0%	4.3%	2.1%	6.9%	16.3%	19.3%	20.2%	
ROE 5期平均	2.3%	2.7%	2.5%	3.8%	6.7%	9.8%	13.0%	
当期純利益率	15.1%	16.6%	9.9%	21.8%	29.8%	27.0%	28.1%	
総資産回転率	0.22	0.22	0.19	0.28	0.47	0.61	0.61	
財務レバレッジ	1.18	1.19	1.15	1.12	1.16	1.17	1.17	

パチンコ/パチスロ市場

市場規模推移



全日遊連加盟パラーの状況（直近1年間）

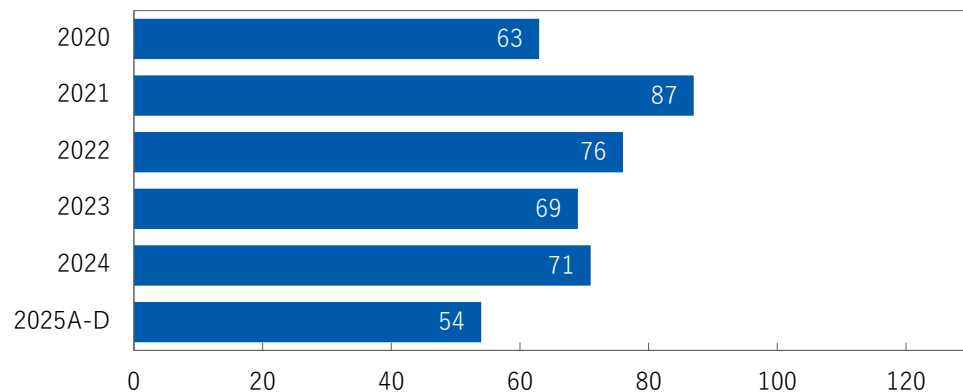


Source: 警察庁、矢野経済研究所、全日遊連

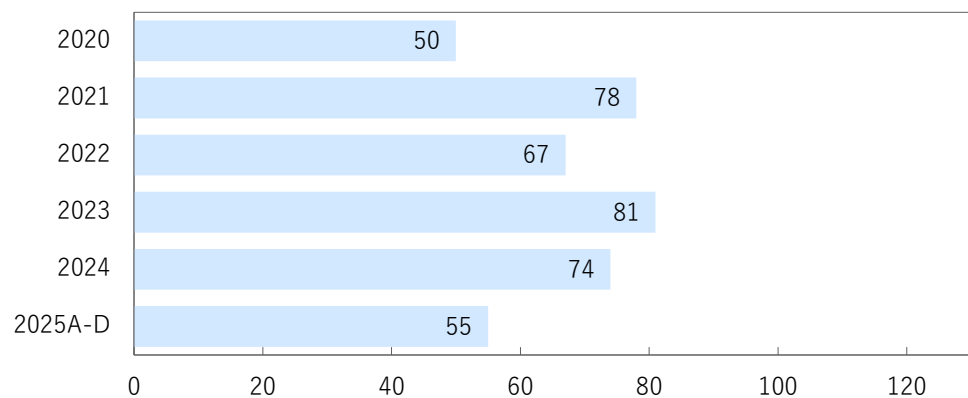
その他

販売タイトル数推移（全メーカー）

パチンコ機



パチスロ機



※当社推計 ※甘デジ・リユース機等を除く

型式試験適合状況

パチンコ機

	2020	2021	2022	2023	2024	2025J-D
受付	912	990	910	912	910	927
適合	295	313	230	186	223	235
不適合	499	598	669	666	619	614

SANKYOグループ適合状況

SANKYO+JB	37	23	25	38	41	50
Bisty	8	9	10	14	16	21
Total	45	32	35	52	57	71

アレンジ、じゃん球を含む

パチスロ機

	2020	2021	2022	2023	2024	2025J-D
受付	917	985	972	1,008	1,028	1,044
適合	185	263	194	196	153	124
不適合	665	694	721	765	815	866

SANKYOグループ適合状況

SANKYO	2	9	10	9	6	10
Bisty	8	7	1	9	1	4
Total	10	16	11	18	7	14

Source: 保通協



ir-desk@sankyo-fever.co.jp



<https://www.sankyo-fever.co.jp/corporate/ir/>

【免責事項・見通しに関する注意事項】

本資料は情報提供を目的としており、一切の投資勧誘又はそれに類似する行為を目的とするものではありません。実際の投資に際しては、ご自身の判断と責任において投資判断を行っていただきますようお願いいたします。

本資料に記載されている、当期ならびに将来の業績に関する予想、計画、見通し等は、現在入手可能な情報に基づき当社の経営者が合理的と判断したものです。実際の業績は、様々な要因の変化により、記載の予想、計画、見通しとは大きく異なることがあります。そのような要因としては、主たる事業領域でありますパチンコ・パチスロ市場の経済状況および製品需要の変動、国内外の各種規制ならびに会計基準・慣行等の変更などが含まれます。新たな情報、将来の出来事やその他の発見に照らして、将来予想に関する記述を変更または訂正する一切の義務を当社は負いません。