

証券コード 6417

個人投資家向け 会社説明会

平成29年4月5日

株式会社SANKYO

代表取締役社長 筒井公久

SANKYOについて



Good luck. Good life.
SANKYO

株式会社SANKYO（登記名：株式会社 三 共）

東証1部（コード：6417）

グループ13社（連結子会社5社）

遊技機（パチンコ・パチスロ）の製造・販売

遊技場店舗の設計・内装工事

遊技球補給装置製造・販売

遊技場周辺機器製造・販売

Good luck. Good life.
SANKYO

サンキョウ

パチンコ、パチスロ
 開発・製造・販売 SANKYO
 フルラインアップ

ビスティ

パチンコ、パチスロ
 開発・製造 Bisty
 販売 Fields (フィールズ)
 IP (著作権) を使用した商品に強み

Bisty


 JOY BRAIN

ジェイビー

パチンコ
 開発・製造 JB
 販売 SANKYO
 IPを使用しないシンプルな商品



1966

会社設立（愛知県名古屋市）



1980

超特電フィーバー（トップ企業の仲間入り）



1981

本社移転（群馬県桐生市）



1991

株式店頭登録（現在のJASDAQ市場）



1995

東証2部上場



1997

東証1部指定替え



1999

パチスロ メイクエ（パチスロに新規参入）



2001

三和工場を開設（群馬県伊勢崎市）



2004

CR新世紀エヴァンゲリオン（シリーズ第1弾）
©カラー ©Bistty

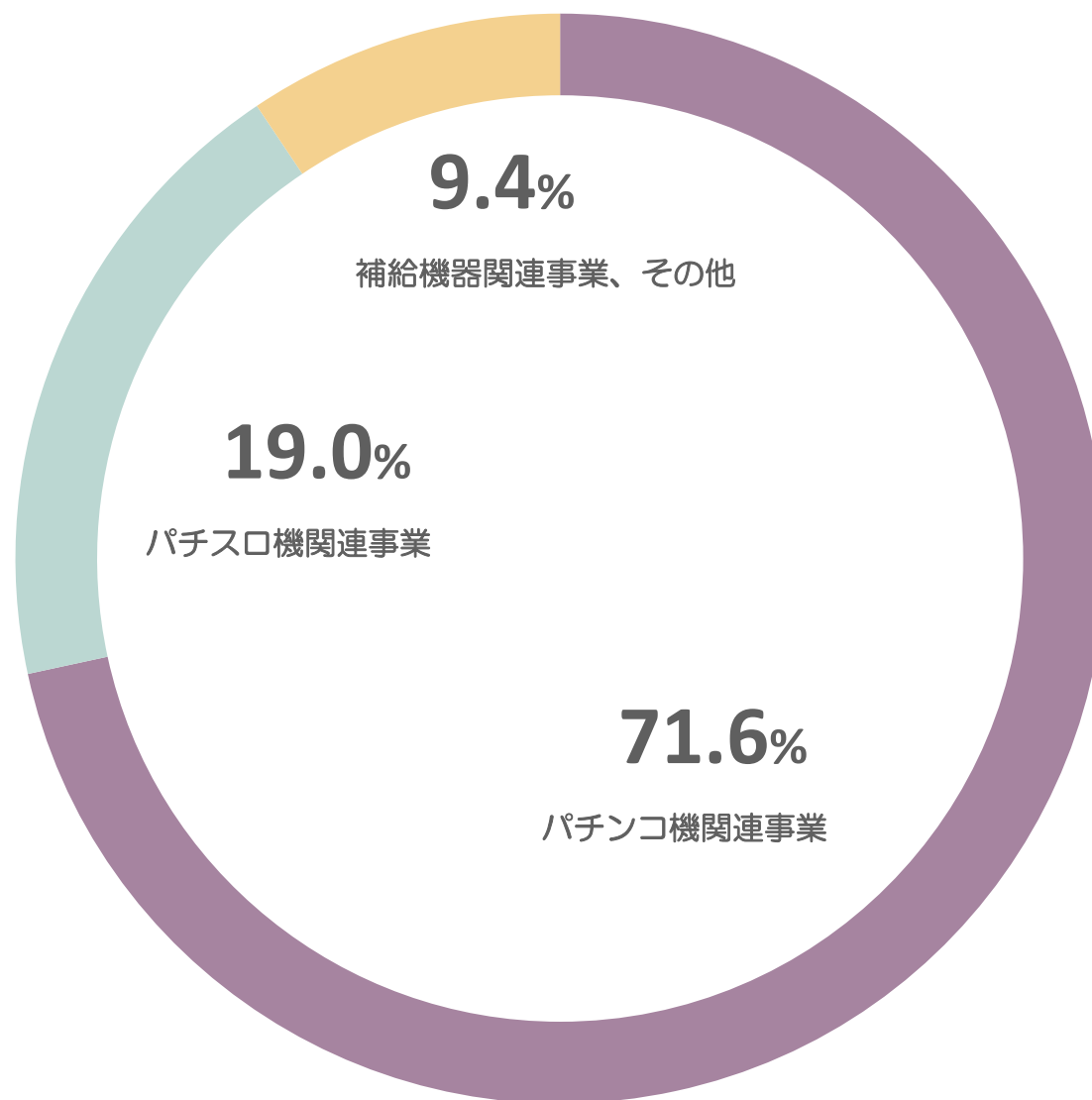
2008

本社移転（東京都渋谷区）



2009

研究開発棟を開設（東京都渋谷区）

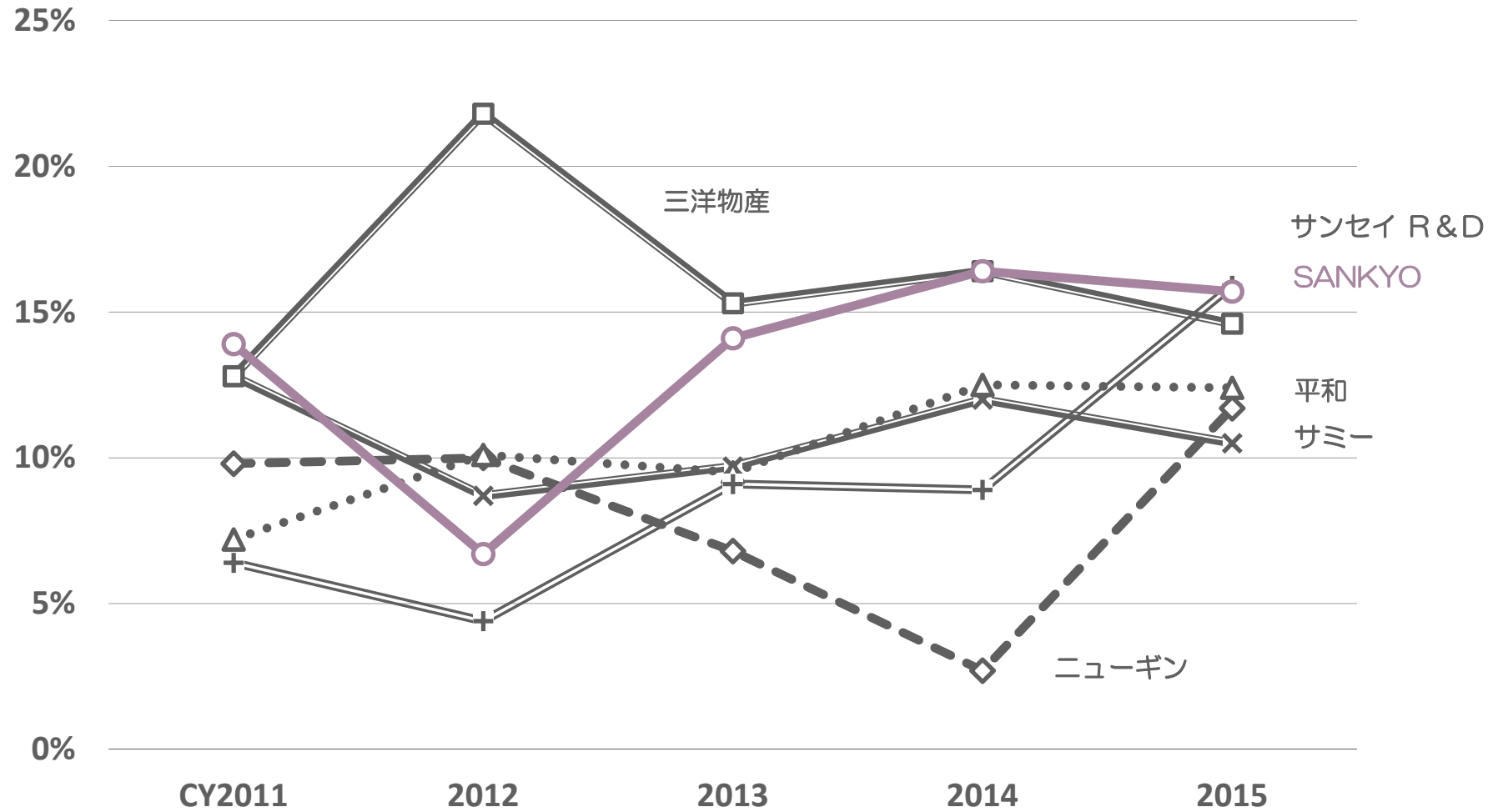


6

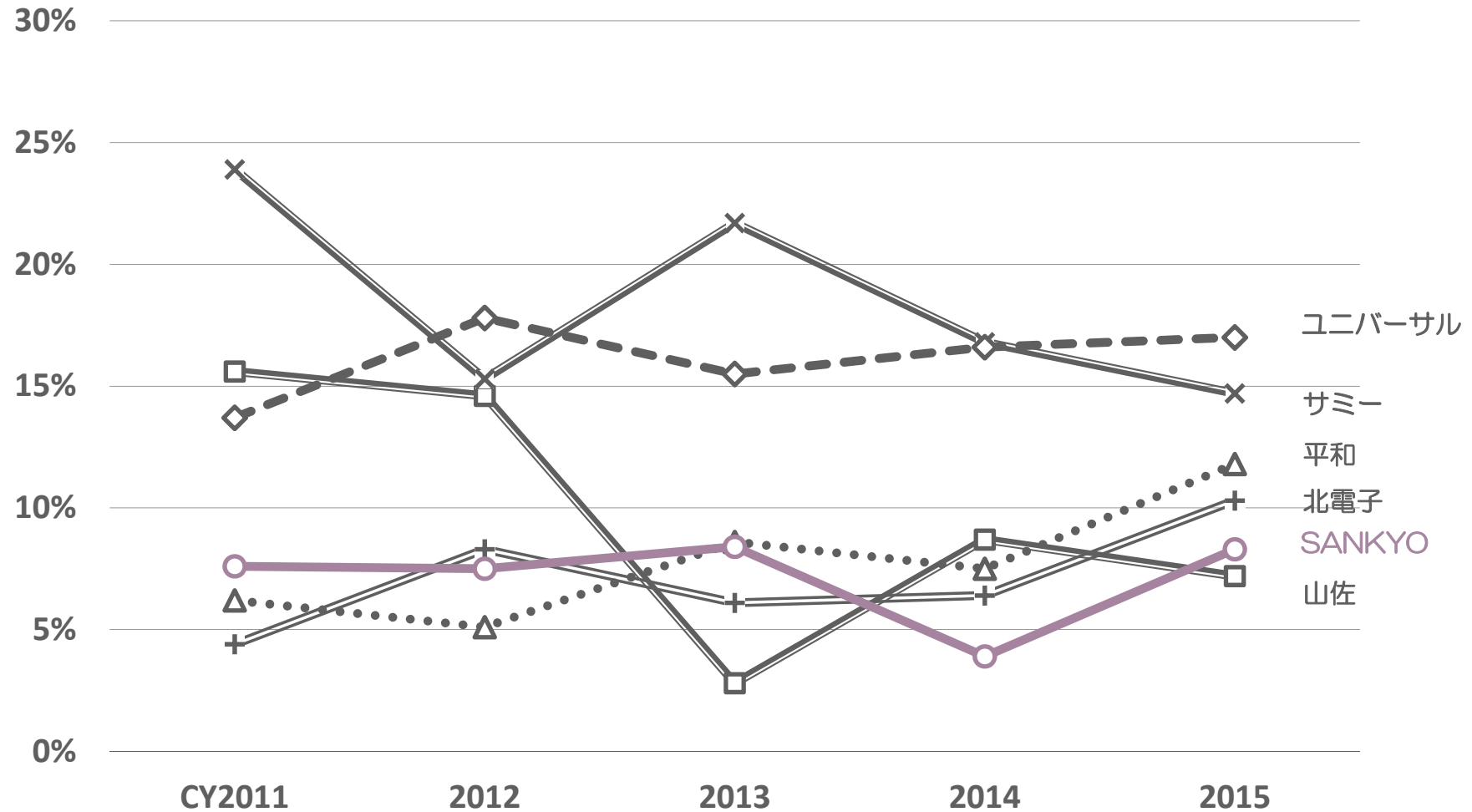
過去5年間の業績推移

	(百万円)	FY 3/2012	FY 3/2013	FY 3/2014	FY 3/2015	FY 3/2016	FY 3/2017E
売上高		173,682	104,150	158,453	146,579	137,130	90,000
パチンコ機関連事業		123,353	53,302	101,102	114,137	98,273	67,300
パチスロ機関連事業		24,282	27,822	38,433	19,054	26,007	15,000
補給機器関連事業		24,442	21,478	17,776	12,552	12,159	7,200
その他の事業		1,603	1,546	1,141	834	689	500
営業利益		40,315	7,023	28,023	13,233	18,826	3,000
		23.2%	6.7%	17.7%	9.0%	13.7%	3.3%
経常利益		44,396	9,488	30,144	14,870	19,965	4,000
親会社株主に帰属する当期純利益		20,182	5,853	22,400	8,728	10,485	2,500
EPS		Y215.85	Y62.62	Y239.65	Y94.48	Y126.78	Y30.86
1株当配当金		Y150.00	Y150.00	Y150.00	Y150.00	Y150.00	Y150.00
ROE		4.8%	1.4%	5.5%	2.2%	2.9%	0.7%
パチンコ販売台数		360,805	166,939	291,967	329,892	296,346	195,000
市場シェア		13.9%	6.7%	14.3%	16.4%	15.7%	
パチスロ販売台数		96,158	99,208	116,291	48,137	80,125	39,000
市場シェア		7.6%	7.5%	8.4%	3.9%	8.3%	

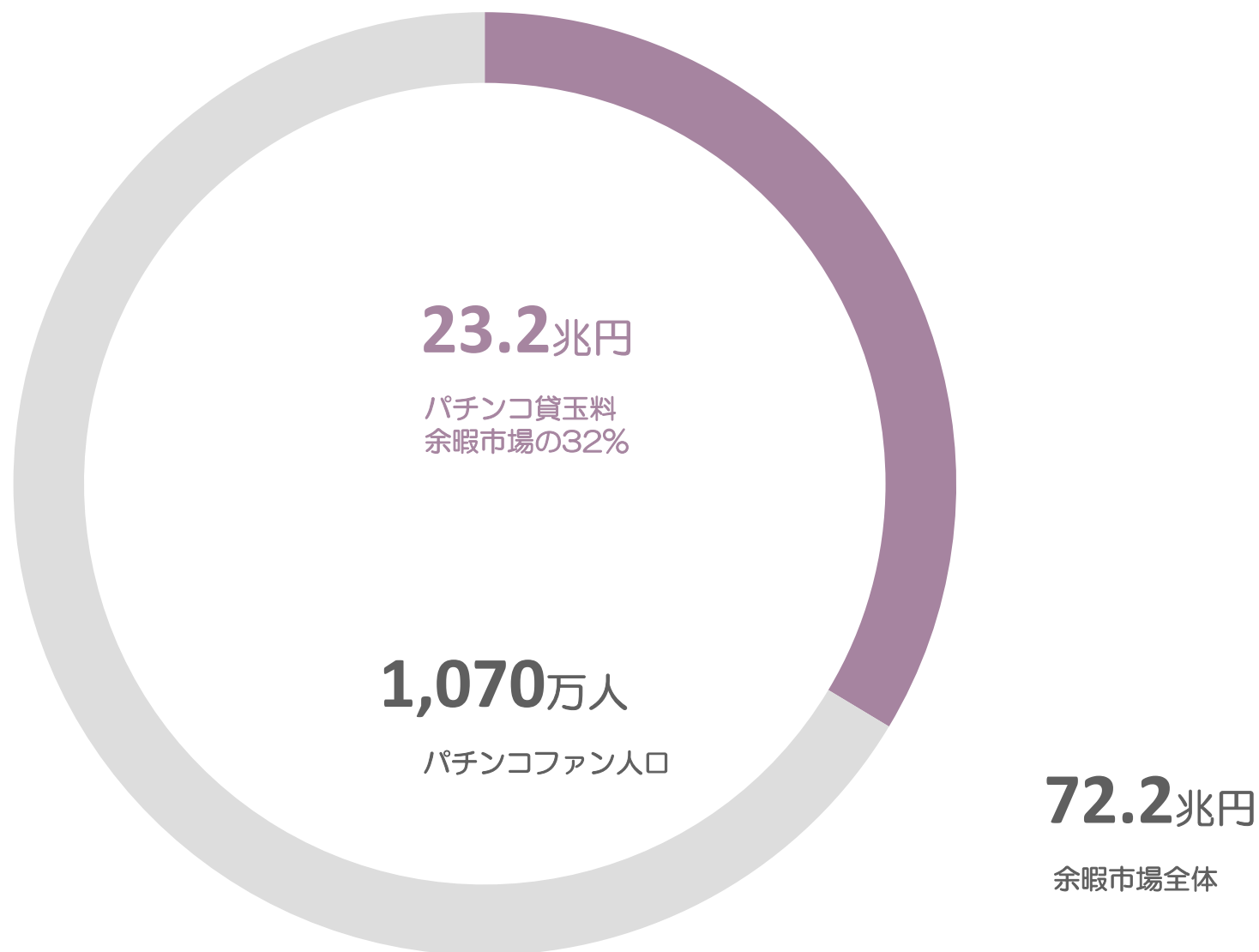
パチンコ機 販売シェア（台数ベース）

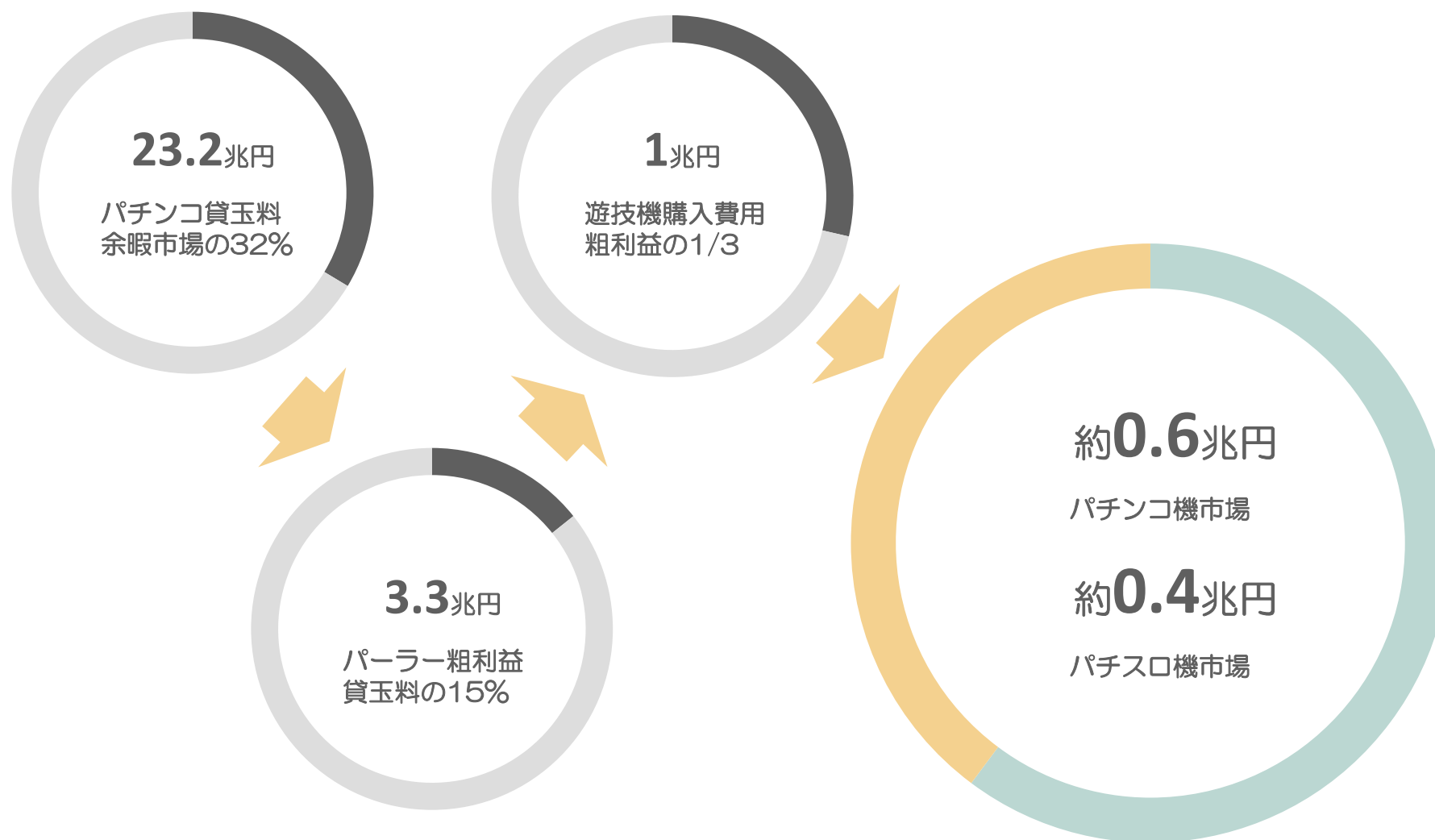


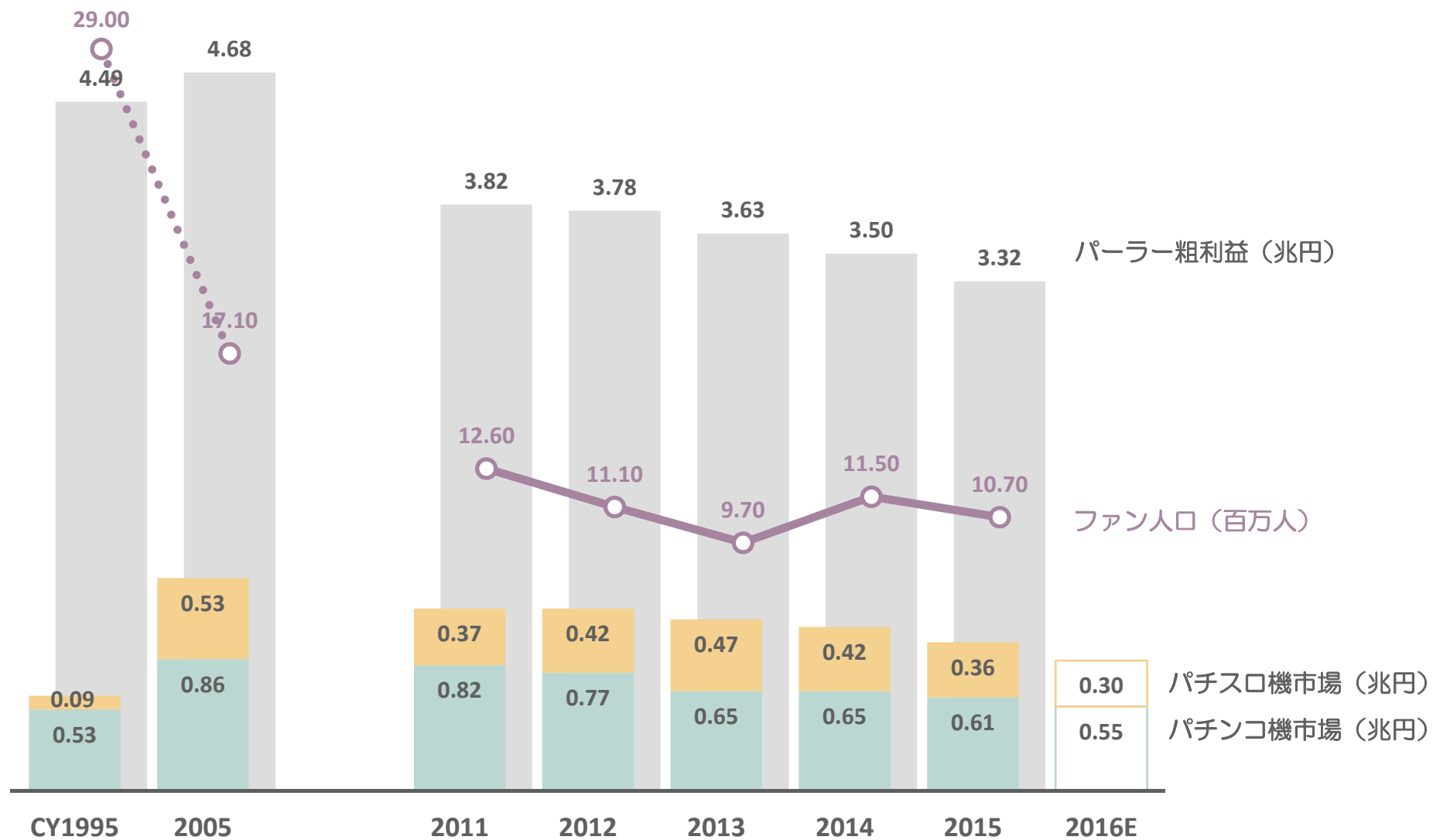
パチスロ機 販売シェア（台数ベース）



市場の見通し







パーラー粗利益を増やすには

1人当たりのプレイ金額を増やす

Past
今まで**Future**
これから

ファン人口を増やす

ちょっとした時間を遊ぶ

パチンコ・パチスロ遊技の原点は、身近で手軽な大衆娯楽。パチンコ・パチスロを「適度に楽しむ遊び」として、短時間およびポケットマネーの範囲で楽しんでもらう方向へ。

のめり込み対策

I R推進法施行を受けて、政府によるギャンブル依存症対策への取り組みがスタート。パチンコ・パチスロ産業は、業界一丸となって現行「のめり込み対策」のさらなる推進に着手。

ちょいパチ

大当たり確率が1/40以上で大当たりを手軽に楽しめ、安価で遊べるようにしたビギナー向けマシン。幅広いユーザーにパチンコを楽しんでもらうことが狙い。業界全体で普及活動を推進中。

5.9号機

2017年10月1日以降の新台幣品分から義務付けられる自主規制に対応したパチスロ機。押し順ナビゲートなどが発生する有利区間を設けること等により出玉の総量を抑制。

現況と取り組み

市場浸透
(シェア向上)

一定の需要が存在 (9,000億円規模)
パテント収入等の仕組みを構築済
相対的に優位な立場

新商品開発
(周辺商品)

次世代遊技機
パチンコパーラーの経営課題の解決

市場開拓
(海外進出)

パチンコ、パチスロ等を海外で販売

多角化
(新規事業)

カジノ経営等の新規事業

1

ファンに支持される商品づくりと事業基盤の強化

2

パチンコ・パチスロ市場でのシェア向上



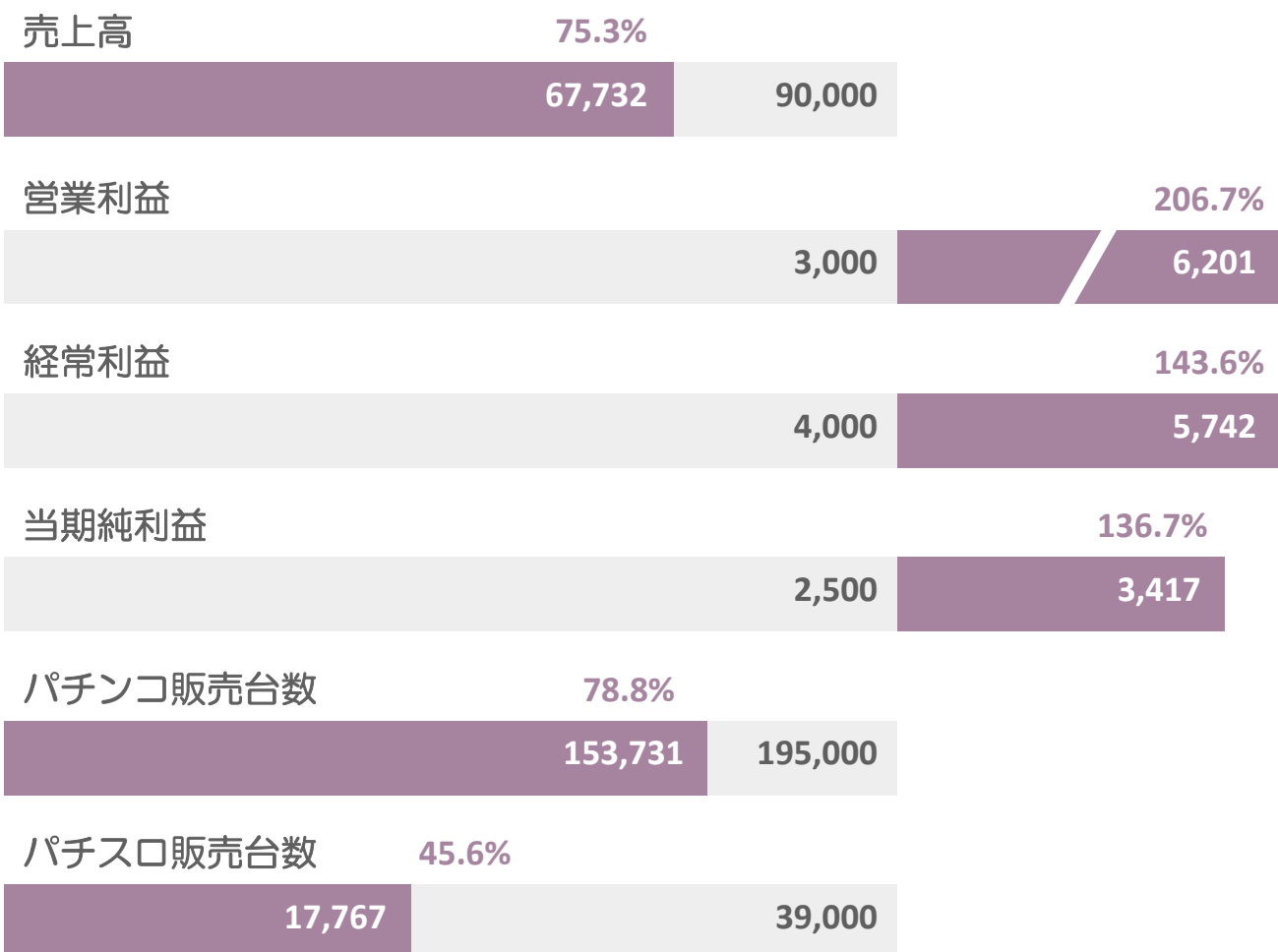


muu-luu alternative
TOTAL ECLIPSE
 the
PACHI-SLOT
 パチスロ トータル・イクリプス



株式について

	FY 3/2016	FY 3/2017	前年同期比	
百万円	9 Months	9 Months		
売上高	99,452 100.0%	67,732 100.0%	-31,720	-31.9%
売上原価	54,745 55.0%	31,277 46.2%	-23,468 -8.9pt	-42.9%
売上総利益	44,707 45.0%	36,455 53.8%	-8,252 +8.9pt	-18.5%
販管費	31,629 31.8%	30,253 44.7%	-1,376 +12.9pt	-4.4%
営業利益	13,077 13.1%	6,201 9.2%	-6,876 -4.0pt	-52.6%
経常利益	14,372 14.5%	5,742 8.5%	-8,630 -6.0pt	-60.0%
四半期純利益	9,905 10.0%	3,417 5.0%	-6,488 -4.9pt	-65.5%



第4四半期のパチンコ市場は厳しい見通し
 第4四半期にパチスロ3タイトルを投入
 販管費は修正計画線上で推移

株価

3,780円

(3月30日現在)

単元株式数	100株
最低投資金額	約38万円
時価総額	3,386億円
1株当配当金	150円(年2回)
配当利回り	3.96%
予想PER	122.4倍
実績PBR	0.89倍

2017年3月期

1株当配当金 **150** 円
中間配当を含む

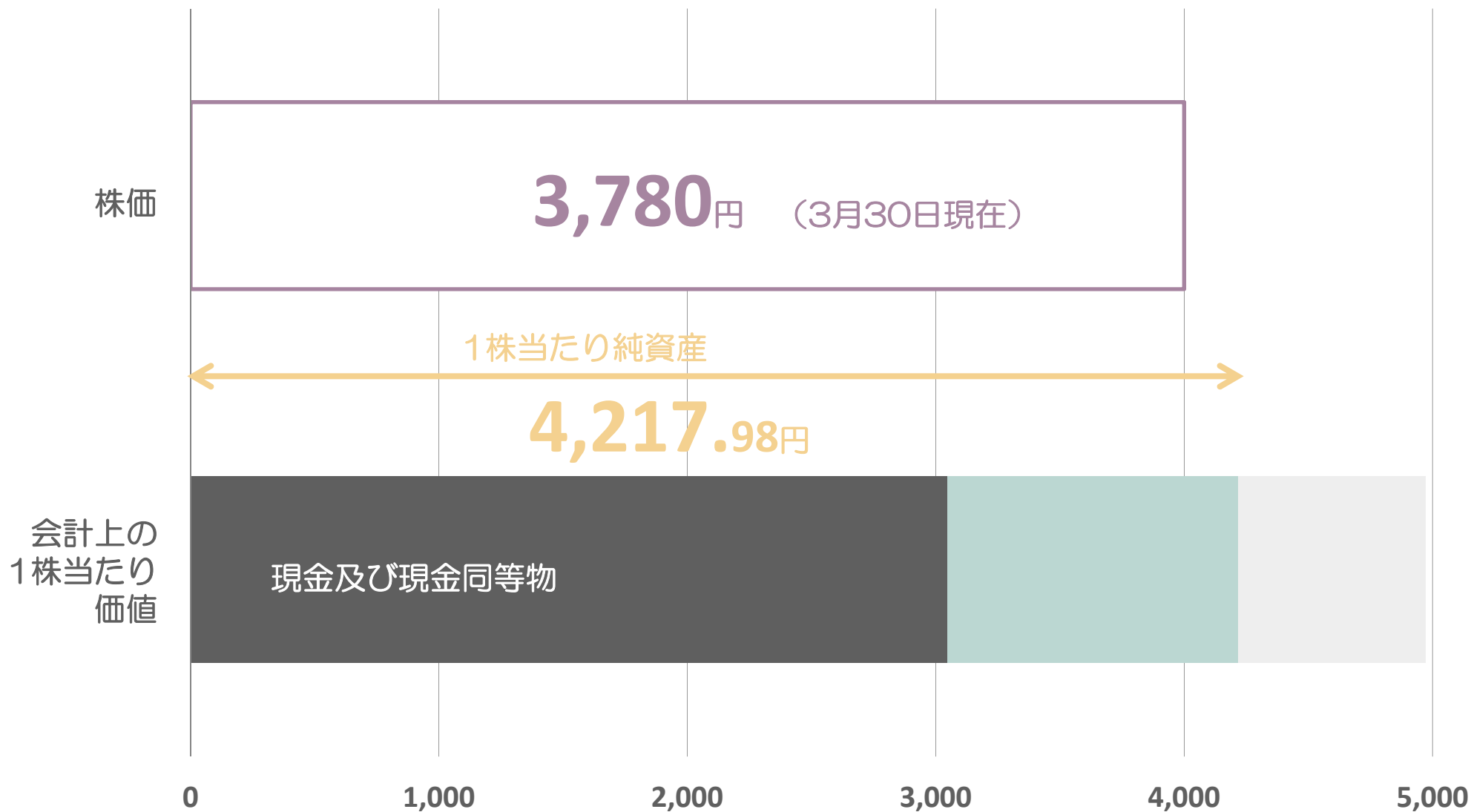
安定配当

公約配当性向25%

1991年の上場以来減配がない

株価と配当利回り





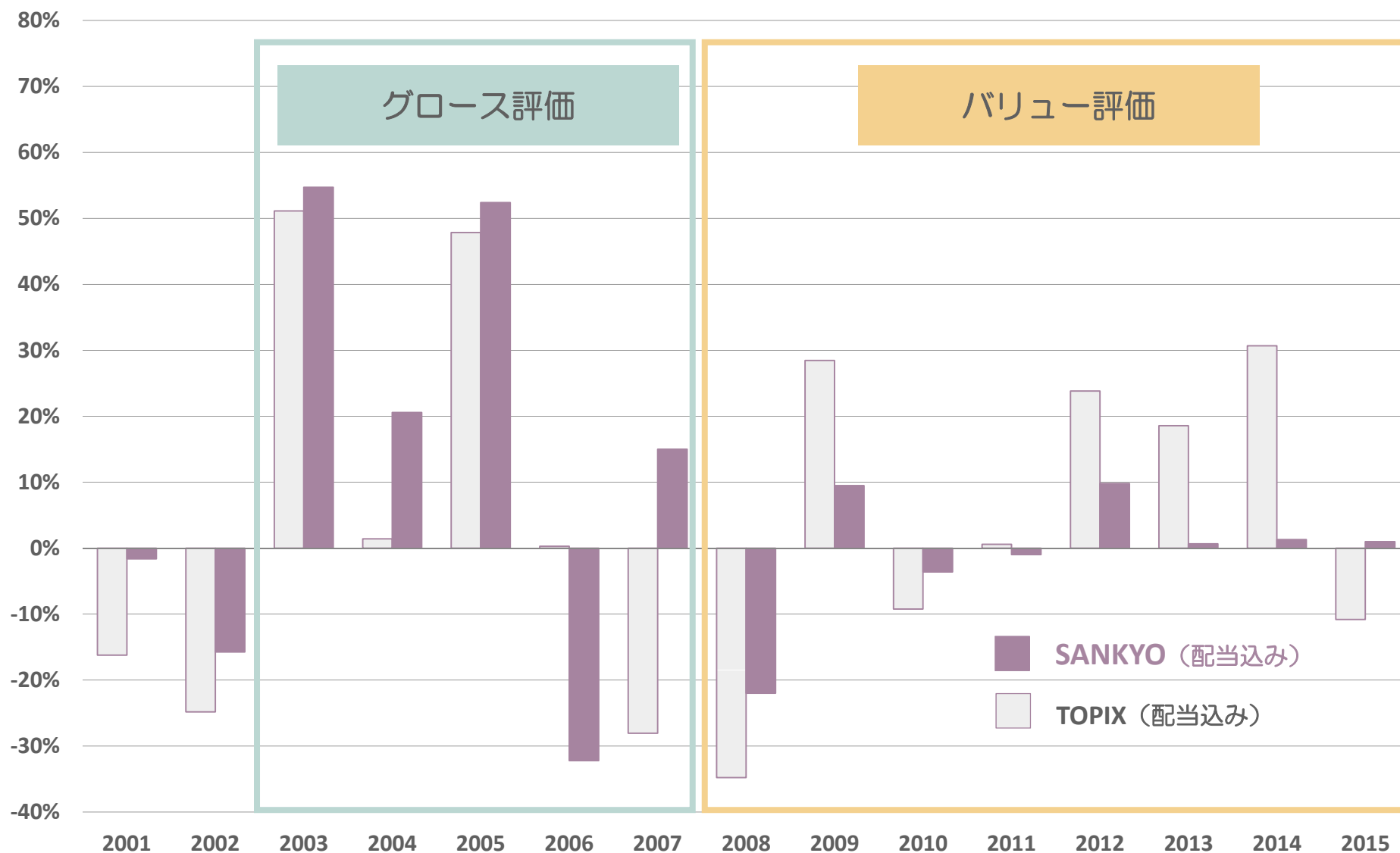
バリュー（割安株）投資

低PBR（低成長）
中長期投資
安定志向
ローリスク・ローリターン

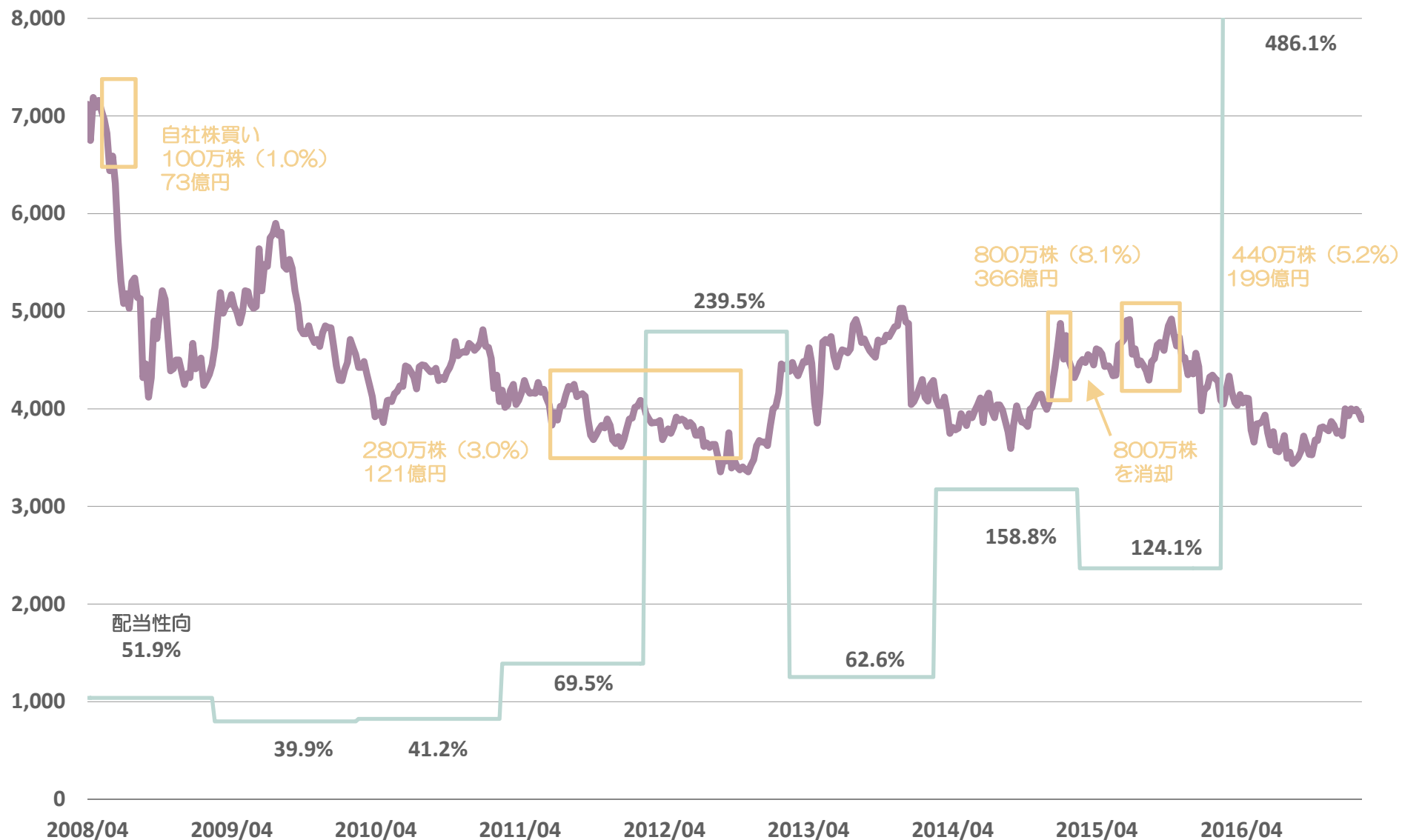


グロース（成長株）投資

高PBR（高成長）
短期間で結果が出やすい
積極志向
ハイリスク・ハイリターン



株価と株主還元の実績



吉井カントリークラブ（群馬県高崎市）のプレー料金を優待
年2回（3月末、9月末） 土日祝（全日）利用可

100株-999株

5,000円割引券 1枚/1回

1,000株-9,999株

無料券 1,000株につき 1枚/1回
(最大25,000円相当)

10,000株以上

無料券

一律 10枚/1回
(最大25,000円相当)

1

遊技機関連の事業領域でシェアアップ戦略を実行中

2

安定配当＋公約配当性向25%

3

安定した財務体質

4

バリュー株としての評価

5

自社株買いなど株主還元にも積極的



会社名	株式会社SANKYO (登記名：株式会社 三 共)	設立	1966（昭和41）年4月
上場市場	東証1部（コード：6417）	資本金	148億4,000万円
本店所在地	東京都渋谷区渋谷3丁目29番14号	事業内容	遊技機製造・販売 遊技場店舗の設計・内装工事 遊技球補給装置製造・販売 遊技場周辺機器製造・販売
代表者	代表取締役会長CEO 毒島 秀行 代表取締役社長COO 筒井 公久	従業員数	連結1,084名（平成28年3月31日現在）
拠点	国内 9支店 16営業所		

百万円	2016年 3月31日	2016年 12月31日	増減
当座資産	303,748	313,618	+9,870 国債の償還、1年基準により国債を投資有価証券から移動
流動資産	316,307	329,929	+13,622
投資有価証券	46,131	22,330	-23,801 1年基準により国債を当座資産に移動
固定資産	97,876	72,830	-25,046
資産合計	414,183	402,759	-11,424
流動負債	37,058	32,656	-4,402
新株予約権付社債	20,086	20,071	-15
固定負債	28,183	28,347	+164
負債合計	65,241	61,004	-4,237
純資産合計	348,941	341,755	-7,186 配当金の支払いを減算、当期純利益を加算
負債純資産合計	414,183	402,759	-11,424

Contact Us



+81-3-5778-7773



ir-desk@sankyo-fever.co.jp

【見通しに関する注意事項】

本資料に記載されている、当期ならびに将来の業績に関する予想、計画、見通し等は、現在入手可能な情報に基づき当社の経営者が合理的と判断したものです。実際の業績は、様々な要因の変化により、記載の予想、計画、見通しとは大きく異なることがあります。そのような要因としては、主たる事業領域でありますパチンコ・パチスロ市場の経済状況および製品需要の変動、国内外の各種規制ならびに会計基準・慣行等の変更などが含まれます。

The Company's plans, strategies and forecasts, except historical facts, contained in this document may be subject to change due to factors of risk and uncertainty. Therefore, the Company does not guarantee their attainability explicitly or implicitly.

The Company assumes that the 'factors of potential risk and uncertainty' may include the economic climate, especially concerning the pachinko and pachislot markets which constitute the Company's main business field, competition in the market and competitiveness of the Company's products, and also include other unpredictable factors.