

# 2016年3月期 第3四半期 決算説明会

**Presentation on Business Results  
for the First Nine Months of FY 3/2016  
(April 1, 2015 to December 31, 2015)**

**Kimihisa Tsutsui**  
President & Chief Operating Officer

February 4, 2016 at Bellesalle Yaesu

**1<sup>st</sup> Sec. of the TSE #6417**

**Current Price: ¥4,650 (February 2, 2016)**

**Shares Outstanding: 89.5 million**

**Market Cap: ¥416,628 million**

平成28年2月4日

代表取締役社長 筒井 公久

【見直しに関する注意事項】

本資料に記載されている、当期ならびに将来の業績に関する予想、計画、見直し等は、現在入手可能な情報に基づき当社の経営者が合理的と判断したものです。実際の業績は、様々な要因の変化により、記載の予想、計画、見直しとは大きく異なることがあります。そのような要因としては、主たる事業領域でありますパチンコ・パチスロ市場の経済状況および製品需要の変動、国内外の各種規制ならびに会計基準・慣行等の変更などが含まれます。

The Company's plans, strategies and forecasts, except historical facts, contained in this document may be subject to change due to factors of risk and uncertainty. Therefore, the Company does not guarantee their attainability explicitly or implicitly.

The Company assumes that the 'factors of potential risk and uncertainty' may include the economic climate, especially concerning the pachinko and pachislot markets which constitute the Company's main business field, competition in the market and competitiveness of the Company's products, and also include other unpredictable factors.



# 2016年3月期 第3四半期 総括

Overview of the First Nine Months  
of FY 3/2016

# 2016年3月期 第3四半期実績

Business Results for the First Nine Months of FY 3/2016 (Highlights)

million yen	FY 3/2015 9 Months	FY 3/2016 9 Months	YoY
売上高 Net Sales	113,510	99,452	-14,058 -12.4%
営業利益 Operating Income	10,910	13,077	+2,167 +19.9%
経常利益 Recurring Income	11,511	14,372	+2,861 +24.9%
当期純利益 Net Income	6,996	9,905	+2,909 +41.6%
パチンコ機販売台数 Unit Sales of Pachinko Machines	248,057	205,386	-42,671 -17.2%
パチスロ機販売台数 Unit Sales of Pachislot Machines	48,056	67,747	+19,691 +41.0%

# 遊技機 販売実績

## Game Machines Sales Results

	FY 3/2015 9 Months	FY 3/2016 9 Months	YoY
パチンコ機 Pachinko Machines	248,057	205,386	-42,671 -17.2%
SANKYO+JB	96,194	133,004	+36,810 +38.3%
Bisty	151,863	72,382	-79,481 -52.3%
パチスロ機 Pachislot Machines	48,056	67,747	+19,691 +41.0%
SANKYO	48,051	25,749	-22,302 -46.4%
Bisty	5	41,998	+41,993

2015年3月期  
3Q  
(4月-12月)

FY 3/2015 1<sup>st</sup> 9 Months  
(Apr-Dec)

113,510

パチンコ機関連事業  
Pachinko Machines Business

-19,103

パチスロ機関連事業  
Pachislot Machines Business

+3,355

補給機器関連事業  
Ball Bearing Supply Business

+1,742

その他の事業  
Other Businesses

-52

2016年3月期  
3Q  
(4月-12月)

FY 3/2016 1<sup>st</sup> 9 Months  
(Apr-Dec)

99,452

-14,058

million yen

# パチンコ機関連事業売上高

## Sales of Pachinko Machines Business

2015年3月期  
3Q  
(4月-12月)

FY 3/2015 1<sup>st</sup> 9 Months  
(Apr-Dec)

85,226

SANKYO+JBパチンコ機の数量増加

Sales volume of SANKYO-brand and JB-brand pachinko machines increases.

+11,826

SANKYO+JBパチンコ機の価格下落

Unit price of SANKYO-brand and JB-brand pachinko machines decreases.

-6,141

Bistyパチンコ機の数量減少

Sales volume of Bisty-brand pachinko machines decreases.

-25,689

Bistyパチンコ機の価格上昇

Unit price of Bisty-brand pachinko machines increases.

+974

その他

Other factors

-73

2016年3月期  
3Q  
(4月-12月)

FY 3/2016 1<sup>st</sup> 9 Months  
(Apr-Dec)

66,123

-19,103

million yen

# パチスロ機関連事業売上高

## Sales of Pachislot Machines Business

2015年3月期  
3Q  
(4月-12月)

FY 3/2015 1<sup>st</sup> 9 Months  
(Apr-Dec)

18,755

SANKYOパチスロ機の数量減少

Sales volume of SANKYO-brand pachislot machines decreases.

-8,374

SANKYOパチスロ機の価格上昇

Unit price of SANKYO-brand pachislot machines increases.

+71

Bistyパチスロ機の数量増加

Sales volume of Bisty-brand pachislot machines increases.

+12,178

Bistyパチスロ機の価格下落

Unit price of Bisty-brand pachislot machines decreases.

-442

その他

Other factors

-79

2016年3月期  
3Q  
(4月-12月)

FY 3/2016 1<sup>st</sup> 9 Months  
(Apr-Dec)

22,110

+3,355

million yen

# 連結営業利益

## Operating Income

2015年3月期  
3Q  
(4月-12月)

FY 3/2015 1<sup>st</sup> 9 Months  
(Apr-Dec)

10,910

パチンコ機売上総利益の減少

The gross profit of the pachinko machine sales decreases.

-4,998

パチスロ機売上総利益の増加

The gross profit of the pachislot machine sales increases.

+936

広告宣伝費の減少

Advertising expenses decreases.

+628

販売手数料の減少

Sales commission decreases.

+3,160

研究開発費の減少

R&D expenses decreases.

+2,688

その他

Other factors

-246

2016年3月期  
3Q  
(4月-12月)

FY 3/2016 1<sup>st</sup> 9 Months  
(Apr-Dec)

13,077

+2,167

million yen





Good Inck. Good life.

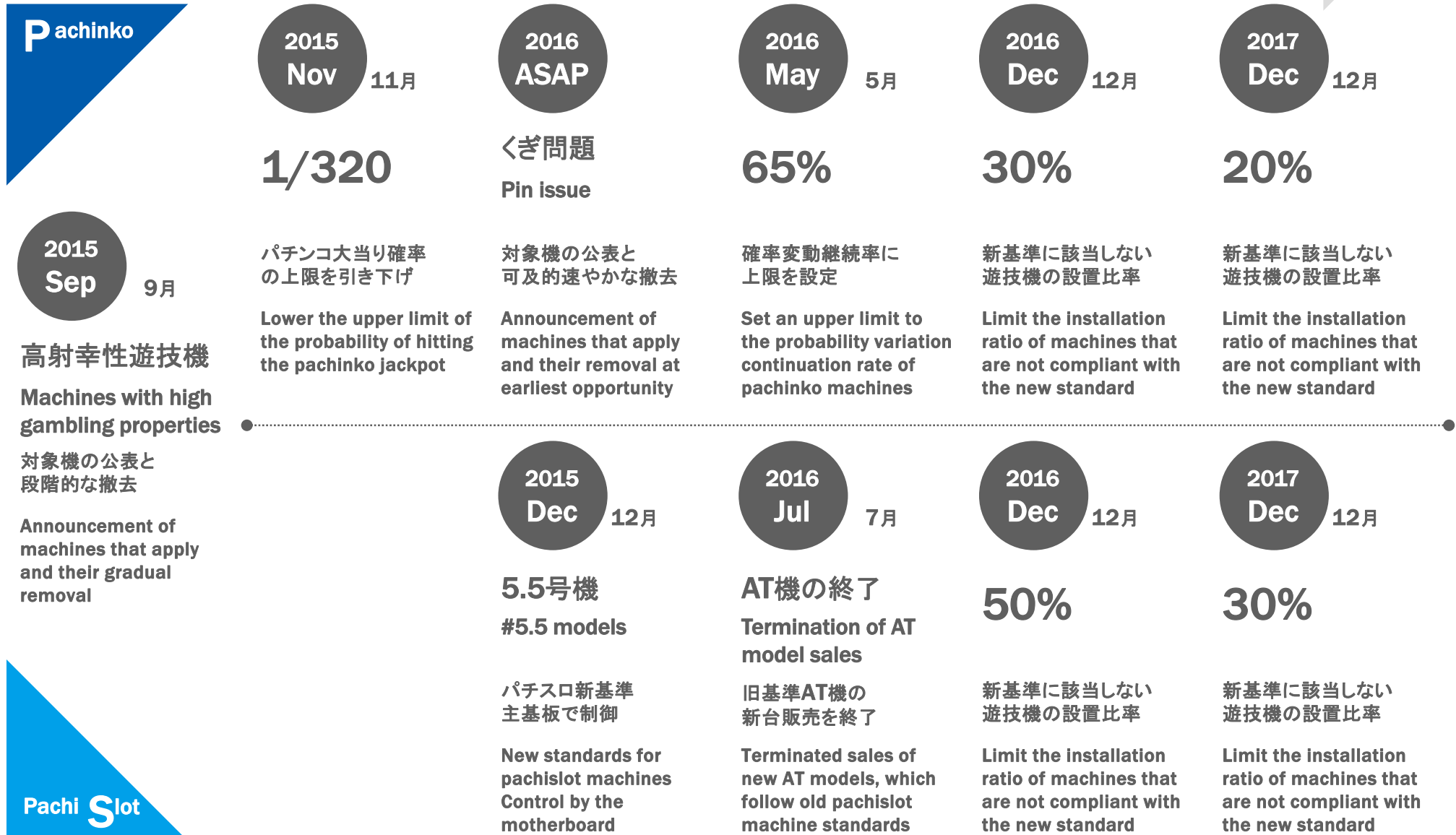
**SANKYO**

# 市場の見通し

Market Forecasts

# 各種規制スケジュール

## Schedule of Implementation of Various Regulations



# 高射幸性遊技機、くぎ問題対象機の取り扱い

## Treatment of Machines With High Gambling Properties and Machines With the Pin Issue

Number of Pachinko machines installed  
パチンコ機 **2,950** thousand units  
千台

Number of Pachislot machines installed  
パチスロ機 **1,640** thousand units  
千台

くぎ問題対象機\*  
Machines with the pin issue\*

高射幸性遊技機  
Machines with high gambling properties\*

高射幸性遊技機  
Machines with high gambling properties\*

\*検定機と性能が異なる可能性のあるパチンコ遊技機  
Pachinko machines whose performance may differ from the models  
that were submitted for format inspection

CRフィーバー電車でGO! SP  
CR Fever Densha de GO! SP

2000年5月発売  
Launched in May 2000



1/315

50%

5&12  
&15

同時期に発売された他社商品  
Products of other companies launched in the same period

CR海物語3R (三洋物産)  
CR Sea Story 3R (Sanyo)

## 新基準パチンコ機のイメージ

Image of a Pachinko Machine Compliant With the New Standards

		CY2000	CY2014
貸玉料	trill. yen	28.80	24.50
Pachinko ball rental income			
ファン人口	mil people	20.20	11.50
Pachinko Player Population			
パチンコ総粗利	trill. yen	3.10	2.18
Gross profit from pachinko			
平均稼働時間	hours	4.69	4.04
Average machine utilization hours			
1台当たり売上高		Y28,912	Y20,613
Sales per machine			
1台当たり粗利額		Y3,906	Y3,165
Gross profit per machine			

貸玉料、ファン人口はパチンコ、パチスロの合計になります  
Pachinko ball rental income and pachinko player population include pachislot token rental income and pachislot player population, respectively.

パチスロ創聖のアクエリオンV  
Pachislot Aquarion V

2011年3月発売  
Launched in March 2011



A+ART

+1.5  
tokens

©2004,2007 河森正治・サテライト/Project AQUARION

同時期に発売された他社商品  
Products of other companies launched in the same period

パチスロ交響詩篇エウレカセブン(サミー)  
Pachislot Psalms of Planets Eureka Seven (Sammy)

# 新基準パチスロ機のイメージ

Image of a Pachislot Machine Compliant With the New Standards

		CY2011	CY2014
貸玉料 Pachinko ball rental income	trill. yen	25.40	24.50
ファン人口 Pachinko Player Population	mil people	12.60	11.50
パチスロ総粗利 Gross profit from pachislot	trill. yen	1.24	1.32
平均稼働時間 Average machine utilization hours	hours	5.27	4.86
1台当たり売上高 Sales per machine		Y25,123	Y24,694
1台当たり粗利額 Gross profit per machine		Y3,809	Y3,515

貸玉料、ファン人口はパチンコ、パチスロの合計になります  
Pachinko ball rental income and pachinko player population include pachislot token rental income and pachislot player population, respectively.

# 新基準機に対する期待と課題

Expectations and Issues of the Machines Compliant With the New Standards

**1****ファン層の拡大**

Broadening of the player base

**2****稼働時間の増加**

Increase of machine utilization hours

**3****産業のイメージアップ**

Enhancement of the industry's image

**期待**

Expectations

**課題**

Issues

**1****ヘビーファンの物足りなさ**

Unsatisfactory for heavy players

**2****景品交換率**

Prize exchange rate

**3****産業の高コスト構造**

High-cost structure of the industry



Good luck. Good life.

**SANKYO**

# 当社の取り組み と経過

SANKYO's Initiatives  
and Progress So Far

## Q1

**Bisty** エヴァンゲリオン 9  
Evangellon 9

**SANKYO** フィーバー宇宙戦艦ヤマト  
Fever Space Battleship YAMATO

**JB** パッション・モンスター  
Passion Monster

**SANKYO** フィーバー伴田来未レジェンドライブ  
Fever KODA KUMI LEGEND LIVE

**SANKYO** フィーバースターウォーズ  
Fever Star Wars "Battle of Darth Vader"

**SANKYO** 修羅の刻  
SHURA no TOKI

**Bisty** エヴァンゲリオン 希望の槍  
Evangellon "Spear of Hope"

## Pachinko

リユースを除く  
Excluding  
Reused Models

13→**14** titles

## Reused Models

パチンコ・リユース

**8** titles

## Pachi Slot

**7** titles

## Q2

**SANKYO** 羽根らんま1/2  
Hane Ranma 1/2

**SANKYO** フィーバーマクロスフロンティア 2  
Fever Macross Frontier 2

**Bisty** 機動戦艦ナデシコ  
Martian Successor NADESICO

**Bisty** エヴァンゲリオン 10  
Evangellon X

**SANKYO** フィーバー真花月  
Fever Shin-Kagetsu

**SANKYO** マクロスフロンティア2 ボーナ斯拉イブ  
Macross Frontier 2 Bonus Live Version

## Q3

**JB** J-RUSH 3  
J-RUSH 3

**SANKYO** フィーバーアクエリオンEVOL  
Fever Aquarion EVOL

**SANKYO** フィーバー機動戦士ガンダム V作戦発動  
Fever Mobile Suit GUNDAM "Operation V"

**SANKYO** フィーバー宇宙戦艦ヤマト  
Fever Space Battleship YAMATO

**JB** パッション・モンスター  
Passion Monster

**Bisty** エヴァンゲリオン 9  
Evangellon 9

**SANKYO** IS インフィニット・ストラトス  
Infinite Stratos

**Bisty** エヴァンゲリオン 魂を繋ぐもの  
Evangellon "Tamashii wo tsunagumono"

## Q4

**Bisty** 機動戦艦ナデシコ Y  
Martian Successor NADESICO Y

**JB** グレート・ザ・キング  
Great the King

**SANKYO** フィーバー宇宙戦艦ヤマト W  
Fever Space Battleship YAMATO W

**Bisty** エヴァンゲリオン 10 Y  
Evangellon X Y

**SANKYO** フィーバー機動戦士ガンダム Last Shooting  
Fever Mobile Suit GUNDAM "Last Shooting"

**SANKYO** フィーバーマクロスフロンティア 2  
Fever Macross Frontier 2

**Bisty** 機動戦士ガンダム 覚醒  
Mobile Suit  
GUNDAM Awakening "Chained Battle"

**SANKYO**

**x 1**

## 販売予定タイトル数

Number of Pachinko/Pachislot Titles to be Released



# 2016年3月期 業績予想

Forecast of FY 3/2016 (Highlights)

million yen	FY 3/2015	FY 3/2016	YoY	9M FY 3/2016
売上高 Net Sales	146,579	150,000	+3,421 +2.3%	99,452
営業利益 Operating Income	13,233	14,000	+767 +5.8%	13,077
経常利益 Recurring Income	14,870	15,000	+130 +0.9%	14,372
当期純利益 Net Income	8,728	10,000	+1,272 +14.6%	9,905
<b>EPS</b> Earnings per share	<b>Y94.48</b>	<b>Y120.91</b>		
パチンコ機販売台数 Unit Sales of Pachinko Machines	329,892	320,000	-9,892 -3.0%	205,386
パチスロ機販売台数 Unit Sales of Pachislot Machines	48,137	110,000	+61,863 +128.5%	67,747

**1**

### 低ボラティリティ仕様やライトミドルスペックが得意

Excels in low-volatility specifications and light middle spec machines

CRフィーバー機動戦士ガンダム Last Shooting

*CR Fever Mobile Suit GUNDAM - Last Shooting -*

1/319

83%

CRフィーバー宇宙戦艦ヤマト W ONLY ONE

*CR Fever Space Battleship YAMATO W - ONLY ONE -*

1/199

90%

パチスロエヴァンゲリオン 魂を繋ぐもの

*Pachislot Evangelion - Tamashii wo Tsunagumono -*

A+RT

### 2

## 新基準機を他社に先駆けて発売

Launch of machines compliant with the new standards ahead of other companies

Regulation 2012

1<sup>st</sup> Pachinko  
machine

### CRウイルスブレイカー

*CR Virus Breaker*

Regulation 2004

1<sup>st</sup> Pachinko  
machine

### CRフィーバー大ヤマト2

*CR Fever Dai-Yamato 2*

Regulation 2004

1<sup>st</sup> Pachislot  
machine

### パチスロ新世紀エヴァンゲリオン

*Pachislot Neon Genesis Evangelion*

Regulation 2004

1<sup>st</sup> Pachislot  
machine

### CRP花月伝説 R

*CRP Kagetsu Densetsu R*

### 3

### 損益分岐点が低いオリジナル商品にも強み

Strengths also in proprietary products whose break-even point is low

2014  
Nov

CRフィーバークイーンⅡ  
*CR Fever Queen II*

**20,300** units

2015  
Feb

CRフィーバーパワフル DX  
*CR Fever Powerful DX*

**20,000** units

2016  
Jan

CRグレート・ザ・キング JV  
*CR Great the King JV*

**17,400** units

累計販売台数は2016年1月27日現在  
Accumulated machine sales is as of January 27, 2016



Good Inck. Good life.

**SANKYO**

# 付属資料

Appendix

# 2016年3月期 第3四半期実績

## Business Results for the First Nine Months of FY 3/2016

		FY 3/2015	FY 3/2016		Forecast	FY 3/2015				FY 3/2016		
連結: 百万円	Consolidated: million yen	9 Months	9 Months	YoY	Full Year	Q1	Q2	Q3	Q4	Q1	Q2	Q3
売上高	Net Sales	113,510	99,452	-14,058	150,000	20,688	16,156	76,666	33,069	35,947	38,701	24,804
パチンコ	Pachinko	85,226	66,123	-19,103	102,200	7,433	12,785	65,008	28,911	20,762	32,615	12,746
パチスロ	Pachislot	18,755	22,110	+3,355	34,000	10,683	329	7,743	299	11,504	3,428	7,178
補給機器	Ball Bearing Supply	8,905	10,647	+1,742	13,000	2,339	2,849	3,717	3,647	3,486	2,501	4,660
その他事業	Other Business	623	571	-52	800	233	192	198	211	194	155	222
売上原価	Cost of Sales	63,975	54,745	-9,230	86,000	10,609	9,065	44,301	19,701	20,422	20,427	13,896
売上総利益	Gross Profit	49,534	44,707	-4,827	64,000	10,078	7,092	32,364	13,368	15,524	18,274	10,909
販管費	SG & A Expenses	38,624	31,629	-6,995	50,000	10,059	11,964	16,601	11,044	9,754	12,666	9,209
営業利益	Operating Income	10,910	13,077	+2,167	14,000	19	(4,872)	15,763	2,323	5,770	5,607	1,700
パチンコ	Pachinko	10,483	12,203	+1,720	14,700	(2,497)	(1,053)	14,033	4,998	3,650	7,215	1,338
パチスロ	Pachislot	4,071	4,715	+644	5,000	3,864	(2,336)	2,543	(1,455)	3,251	64	1,400
補給機器	Ball Bearing Supply	313	336	+23	500	33	81	199	129	84	59	193
その他事業	Other Business	(410)	(459)	-49	(900)	(190)	(120)	(100)	(134)	(177)	(145)	(137)
消去又は全社	Elimination/Corporate	(3,548)	(3,718)	-170	(5,300)	(1,190)	(1,445)	(913)	(1,215)	(1,038)	(1,586)	(1,094)
経常利益	Recurring Income	11,511	14,372	+2,861	15,000	371	(4,751)	15,891	3,359	6,202	6,041	2,129
特別利益	Extraordinary Gains	11	0	-11	0	0	1	10	3	0	0	0
特別損失	Extraordinary Losses	1,840	92	-1,748	70	1,790	7	43	13	7	1	84
当期純利益	Net Income	6,996	9,905	+2,909	10,000	(1,005)	(3,157)	11,158	1,732	4,282	4,222	1,401
EPS: 円	EPS: yen				120.91							
販売台数: 台		Machines sales: units										
パチンコ	Pachinko	248,057	205,386	-42,671	320,000	24,438	47,415	176,204	81,835	65,932	87,863	51,591
SANKYO+JB	SANKYO+JB	96,194	133,004	+36,810	180,000	19,310	24,851	52,033	70,216	59,205	30,548	43,251
Bisty	Bisty	151,863	72,382	-79,481	140,000	5,128	22,564	124,171	11,619	6,727	57,315	8,340
パチスロ	Pachislot	48,056	67,747	+19,691	110,000	27,999	142	19,915	81	35,771	8,981	22,995
SANKYO	SANKYO	48,051	25,749	-22,302	55,000	27,994	142	19,915	81	11,177	6,973	7,599
Bisty	Bisty	5	41,998	+41,993	55,000	5	0	0	0	24,594	2,008	15,396

# パチンコ機関連事業

## Pachinko Machines Business

		FY 3/2015	FY 3/2016	YoY	Forecast	FY 3/2016						
連結: 百万円	Consolidated: million yen	9 Months	9 Months		Full Year	Q1	Q2	Q3	Q4	Q1	Q2	Q3
売上高	Net Sales	85,226	66,123	-19,103	102,200	7,433	12,785	65,008	28,911	20,762	32,615	12,746
営業利益	Operating Income	10,483	12,203	+1,720	14,700	(2,497)	(1,053)	14,033	4,998	3,650	7,215	1,338
営業利益率	Percentage	12.3%	18.5%	+6.2pt	14.4%	(33.6%)	(8.2%)	21.6%	17.3%	17.6%	22.1%	10.5%
<b>販売台数: 台</b>		<b>Machines sales: units</b>										
パチンコ合計	Pachinko	248,057	205,386	-42,671	320,000	24,438	47,415	176,204	81,835	65,932	87,863	51,591
SANKYO+JB	SANKYO+JB	96,194	133,004	+36,810	180,000	19,310	24,851	52,033	70,216	59,205	30,548	43,251
枠付き	Frame	24.7%	34.1%	+9.3pt	24.5%	29.7%	35.3%	21.2%	68.7%	56.0%	20.0%	30.1%
ゲージ盤	Gauge	14.0%	30.7%	+16.6pt	31.7%	49.3%	17.1%	8.3%	17.1%	33.8%	14.8%	53.7%
Bisty	Bisty	151,863	72,382	-79,481	140,000	5,128	22,564	124,171	11,619	6,727	57,315	8,340
枠付き	Frame	48.5%	26.4%	-22.1pt	31.2%	0.4%	3.2%	67.3%	13.9%	6.6%	55.5%	2.0%
ゲージ盤	Gauge	12.8%	8.9%	-3.9pt	12.6%	20.6%	44.4%	3.2%	0.3%	3.6%	9.7%	14.2%

	Series name	No. of models	Sales: units
FY 3/2016 Q1	フィーバー 倅田来未 レジェンドライブYS	Fever KODA KUMI Legend Live YS	(Apr-15) 1
	エヴァンゲリオン9H	Evangelion 9 H	(May-15) 1
	フィーバー 宇宙戦艦ヤマト	Fever Space Battleship YAMATO	(May-15) 2 24,000
	パッションモンスター	Passion Monster	(Jun-15) 2 15,100
Q2	フィーバースターウォーズ/バトル オブ ダース・ベイダー YR&YA	"Battle of Darth Vader" YR&YA	(Jun-15) 2
	羽根らんま1/2	Ranma 1/2	(Jul-15) 2
	フィーバー 真花月Y	Fever Shin Kagetsu Y	(Aug-15) 1
	フィーバー マクロスフロンティア2	Fever Macross Frontier 2	(Aug-15) 1 20,600
Q3	機動戦艦ナデシコ2	Martian Successor NADESICO 2	(Aug-15) 2
	エヴァンゲリオンX	Evangelion X	(Sep-15) 1 53,800
	J-RUSH 3	J-RUSH 3	(Oct-15) 2
	フィーバー 機動戦士ガンダム V作戦発動Y	Fever Mobile Suit Gundam "Operation V" Y	(Oct-15) 1
Q4	フィーバー 宇宙戦艦ヤマトYR	Fever Space Battleship YAMATO YR	(Nov-15) 1
	フィーバー アクエリオンEVOL	Fever Aquarion EVOL	(Dec-15) 2 14,500
	パッションモンスターASJ	Passion Monster ASJ	(Dec-15) 1
	エヴァンゲリオン9 R	Evangelion 9 R	(Dec-15) 1
Total	フィーバー マクロスフロンティア2Y	Fever Macross Frontier 2 Y	(Jan-16) 1
	機動戦艦ナデシコ2Y	Martian Successor NADESICO 2 Y	(Jan-16) 1
	グレート・ザ・キング	Great The King	(Jan-16) 1
	フィーバー 宇宙戦艦ヤマトW ONLY ONE	Fever Space Battleship YAMATO W "ONLY ONE"	(Jan-16) 1
	エヴァンゲリオンXY	Evangelion X Y	(Feb-16) 1
	フィーバー 機動戦士ガンダム LAST SHOOTING	Fever Mobile Suit Gundam "Last Shooting"	(Mar-16) 1

Note: 黒字 SANKYO、JB機種  
 青字 ビスティ機種(総販売元 フィールズ)

Note: Models in black are SANKYO/JB models and models in blue are Bisty models (distributed by Fields).

Total

205,386

# パチスロ機関連事業

## Pachislot Machines Business

		FY 3/2015	FY 3/2016		Forecast	FY 3/2015				FY 3/2016		
連結: 百万円	Consolidated: million yen	9 Months	9 Months	YoY	Full Year	Q1	Q2	Q3	Q4	Q1	Q2	Q3
売上高	Net Sales	18,755	22,110	+3,355	34,000	10,683	329	7,743	299	11,504	3,428	7,178
営業利益	Operating Income	4,071	4,715	+644	5,000	3,864	(2,336)	2,543	(1,455)	3,251	64	1,400
営業利益率	Percentage	21.7%	21.3%	-0.4pt	14.7%	36.2%	(710.0%)	32.8%	(486.6%)	28.3%	1.9%	19.5%
販売台数: 台		Machines sales: units										
パチスロ合計	Pachislot	48,056	67,747	+19,691	110,000	27,999	142	19,915	81	35,771	8,981	22,995
SANKYO	SANKYO	48,051	25,749	-22,302	55,000	27,994	142	19,915	81	11,177	6,973	7,599
Bisty	Bisty	5	41,998	+41,993	55,000	5	0	0	0	24,594	2,008	15,396

	Series name	Sales: units
FY 3/2016	修羅の刻	SHURA no TOKI (Apr-15) 11,100
Q1	エヴァンゲリオン 希望の槍	Evangelion "Spear of Hope" (Jun-15) 26,600
Q2	マクロスフロンティア2 ボーナ斯拉イブ	Macross Frontier 2 "Bonus Live Version" (Sep-15) 11,700
Q3	インフィニット・ストラトス	Infinite Stratos (Oct-15)
	エヴァンゲリオン 魂を繋ぐもの	Evangelion "Tamashii wo Tsunagumono" (Dec-15) 14,700
Q4	機動戦士ガンダム 覚醒	Mobile Suit GUNDAM Awakening "Chained battle" (Jan-16)
Total		67,747

Note: 黒字 SANKYO、JB機種  
青字 ビスティ機種(総販売元 フィールズ)

Note: Models in black are SANKYO/JB models and models in blue are Bisty models (distributed by Fields).



# 売上総利益率／営業利益率

## Gross Margin/Operating Margin

連結	Consolidated	FY 3/2015	FY 3/2016	YoY	Forecast	FY 3/2015				FY 3/2016		
		9 Months	9 Months		Full Year	Q1	Q2	Q3	Q4	Q1	Q2	Q3
売上総利益率	Gross Margin	43.6%	45.0%	+1.3pt	42.7%	48.7%	43.9%	42.2%	40.4%	43.2%	47.2%	44.0%
営業利益率	Operating Margin	9.6%	13.1%	+3.5pt	9.3%	0.1%	(30.2%)	20.6%	7.0%	16.1%	14.5%	6.9%

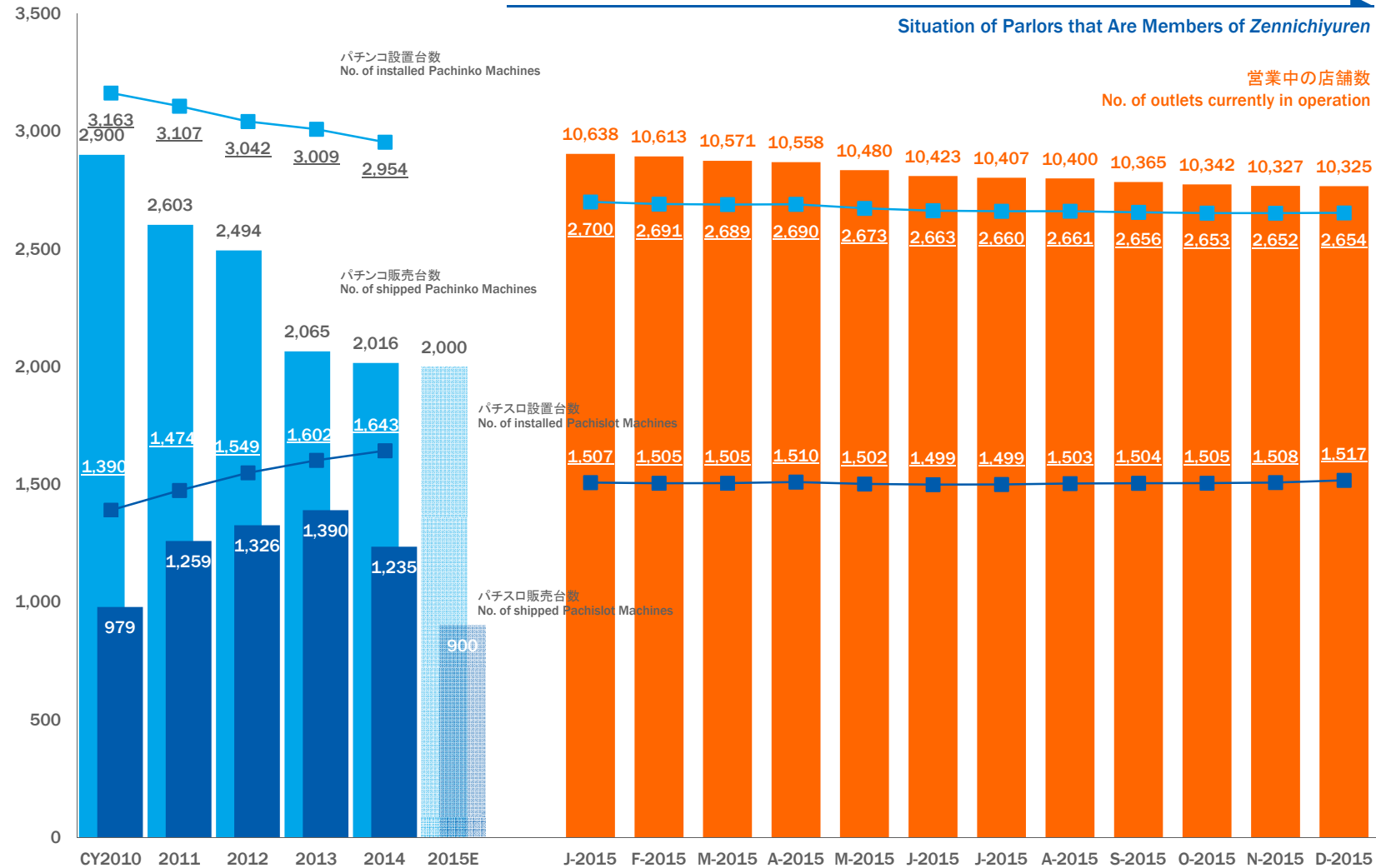
### 販売費及び一般管理費 SG & A Expenses

連結: 百万円	Consolidated: million yen	FY 3/2015	FY 3/2016	YoY	Forecast	FY 3/2015				FY 3/2016		
		9 Months	9 Months		Full Year	Q1	Q2	Q3	Q4	Q1	Q2	Q3
販売手数料	Sales Commission	8,155	4,995	-3,160	8,701	669	464	7,022	1,071	856	3,631	508
広告宣伝費	Advertising Expenses	2,414	1,786	-628	4,923	839	1,026	549	1,894	375	724	687
研究開発費	R&D Expenses	19,010	16,322	-2,688	24,828	5,701	7,688	5,621	5,549	5,662	5,336	5,324
給与手当	Salaries & Wages	2,605	2,623	+18	3,565	722	672	1,211	1,002	734	685	1,204
その他	Others	6,440	5,903	-537	7,983	2,128	2,114	2,198	1,528	2,127	2,290	1,486
連結: 百万円	Consolidated: million yen											
設備投資額	Capital Expenditure	4,781	3,862	-919	6,212	1,203	1,669	1,909	938	1,110	1,026	1,726
減価償却費	Depreciation & Amortizat	3,044	3,424	+380	5,899	720	954	1,370	1,571	927	1,142	1,355
連結	Consolidated											
従業員数	No. of Employees	1,081	1,092	+11	1,123	1,094	1,088	1,081	1,077	1,087	1,093	1,092
開発人員数	No. of R&D Staff	321	332	+11	319	318	320	321	319	331	332	332
間接販売比率(累計) Indirect Sales Ratio												
SANKYO+JB Pachinko		35.6%	34.6%	-1.0pt	35.4%	36.3%	35.6%	35.6%	35.2%	34.5%	34.6%	34.6%
SANKYO Pachislot		42.4%	43.2%	+0.8pt	42.5%	42.9%	42.8%	42.4%	42.3%	46.0%	44.0%	43.2%

	mil yen	FY 3/2009	3/2010	3/2011	3/2012	3/2013	3/2014	3/2015	3/2016E
売上高	Net Sales	187,877	222,673	201,606	173,682	104,150	158,453	146,579	150,000
営業利益	Operating Income	40,626	55,776	51,923	40,315	7,023	28,023	13,233	14,000
経常利益	Recurring Income	44,900	59,366	55,909	44,396	9,488	30,144	14,870	15,000
当期純利益	Net Income	27,883	36,198	34,733	20,182	5,853	22,400	8,728	10,000
総資産	Total Assets	494,866	461,358	488,636	495,988	464,259	451,149	434,648	
純資産	Total Net Assets	386,187	408,024	419,658	418,303	402,918	413,096	371,670	
年間配当金(円)	DPS (Yen)	150.00	150.00	150.00	150.00	150.00	150.00	150.00	150.00
ROE	Return on Equity	7.2%	9.1%	8.4%	4.8%	1.4%	5.5%	2.2%	
ROE 5期平均	Average ROE of five consecutive fiscal years	12.4%	10.8%	9.5%	8.4%	6.2%	5.8%	4.5%	
当期純利益率	Net Income Ratio	14.8%	16.3%	17.2%	11.6%	5.6%	14.1%	6.0%	
総資産回転率	Total Asset Turnover	0.37	0.47	0.42	0.35	0.22	0.35	0.33	
財務レバレッジ	Financial Leverage	1.31	1.20	1.15	1.18	1.17	1.12	1.13	

全日遊連加盟パラーの状況

Situation of Parlors that Are Members of Zennichiyuren



thou. units

Source: National Police Agency, Yano Research Institute, Zennichiyuren

# 販売タイトル数推移(全メーカー)

Number of Titles Sold (All Manufacturers)

## パチンコ機

### Pachinko Machines

#### ・1タイトル当たり販売台数

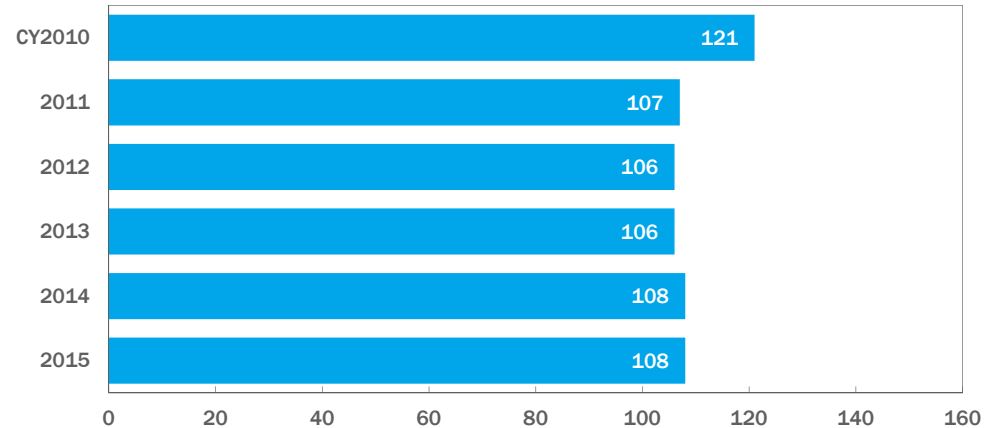
2014年度: 18,666台 (2,016千台 ÷ 108)

2015年度: 18,518台 (2,000千台 ÷ 108)

#### ・Sales per title

CY2014: 18,666 units (2,016,000 units/108)

CY2015: 18,518 units (2,000,000 units/108)



## パチスロ機

### Pachislot Machines

#### ・1タイトル当たり販売台数

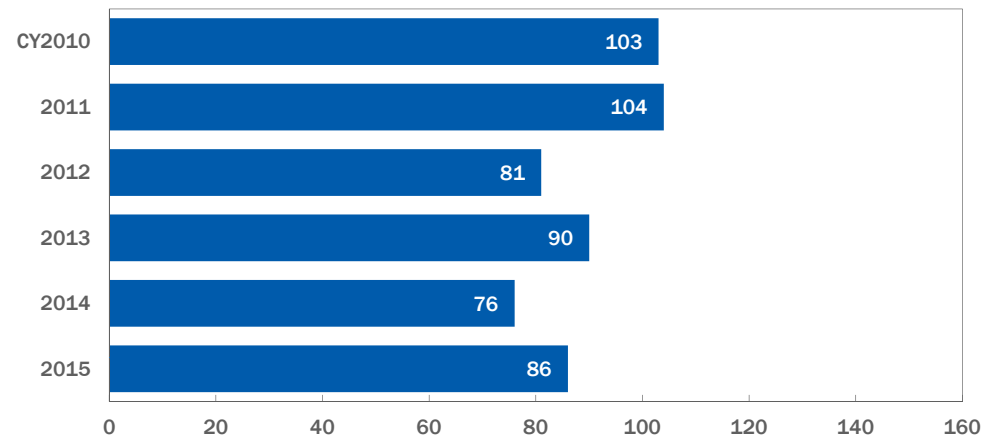
2014年度: 16,250台 (1,235千台 ÷ 76)

2015年度: 10,465台 ( 900千台 ÷ 86)

#### ・Sales per title

CY2014: 16,250 units (1,235,000 units/76)

CY2015: 10,465 units ( 900,000 units/86)



# 型式試験適合状況

## Compliance with Format Inspection

### パチンコ機

#### Pachinko Machines

アレンジ、じゃん球含む

including Arrange Ball, Jong-Kyu

		2010	2011	2012	2013	2014	2015
受付	Applicant	658	614	598	503	613	731
適合	Pass	544	536	534	412	505	519
不適合	Fail	112	69	87	71	97	172
SANKYO+JB		25	21	30	28	40	38
Bisty		9	12	6	10	10	8
SANKYO Group Total		34	33	36	38	50	46

### パチスロ機

#### Pachislot Machines

パロットを含む

including Palot

		2010	2011	2012	2013	2014	2015
受付	Applicant	703	627	720	629	526	650
適合	Pass	295	242	253	251	203	250
不適合	Fail	426	373	449	391	342	328
SANKYO		15	10	8	9	9	21
Bisty		10	5	9	14	0	11
SANKYO Group Total		25	15	17	23	9	32

# Contact Us



+81-3-5778-7773



ir-desk@sankyo-fever.co.jp



<http://www.sankyo-fever.co.jp/>



<https://www.facebook.com/sankyo.fever>



<http://ch.nicovideo.jp/SANKYOFEVERTV>



<https://www.youtube.com/user/SANKYOFEVERTV>