



©2009, 2011 ビックウエスト/劇場版マクロスF製作委員会

証券コード 6417



Good luck. Good life.
SANKYO

個人投資家向け 会社説明会

平成27年8月開催

株式会社SANKYO

【見直しに関する注意事項】

本資料に記載されている、当期ならびに将来の業績に関する予想、計画、見直し等は、現在入手可能な情報に基づき当社の経営者が合理的と判断したものです。実際の業績は、様々な要因の変化により、記載の予想、計画、見直しとは大きく異なることがあります。そのような要因としては、主たる事業領域でありますパチンコ・パチスロ市場の経済状況および製品需要の変動、国内外の各種規制ならびに会計基準・慣行等の変更などが含まれます。



SANKYOご紹介

会社概要



Good luck. Good life.

SANKYO

株式会社SANKYO（登記名：株式会社 三共）

東証1部（コード：6417）

グループ 13社（連結子会社5社）

パチンコ、パチスロ機の開発・製造・販売

3ブランドで事業を展開

Good luck. Good life.

SANKYO

サンキョウ

パチンコ、パチスロ
開発・製造・販売 : SANKYO
フルラインアップ

Bisty

ビスティ

パチンコ、パチスロ
開発・製造 : Bisty
販売 : Fields (フィールズ)
IP(著作権)を使用した商品に強み

 **JB**
JOY BRAIN

ジェイビー

パチンコ
開発・製造 : JB
販売 : SANKYO
IPを使用しないシンプルな商品

パチンコ産業と共に発展

2015



1966 会社設立
(名古屋市)



1980 超特電フィーバー
(トップ企業の仲間入り)

1991年10月18日、
株式店頭公開。
上場への一歩です。

1991 株式店頭登録
(現在のJASDAQ市場)

SANKYOが東証一部上場

1997 東証1部指定替え
(1995年に東証2部上場)



2004 CR新世紀エヴァンゲリオン
(ヒットシリーズ第1弾)

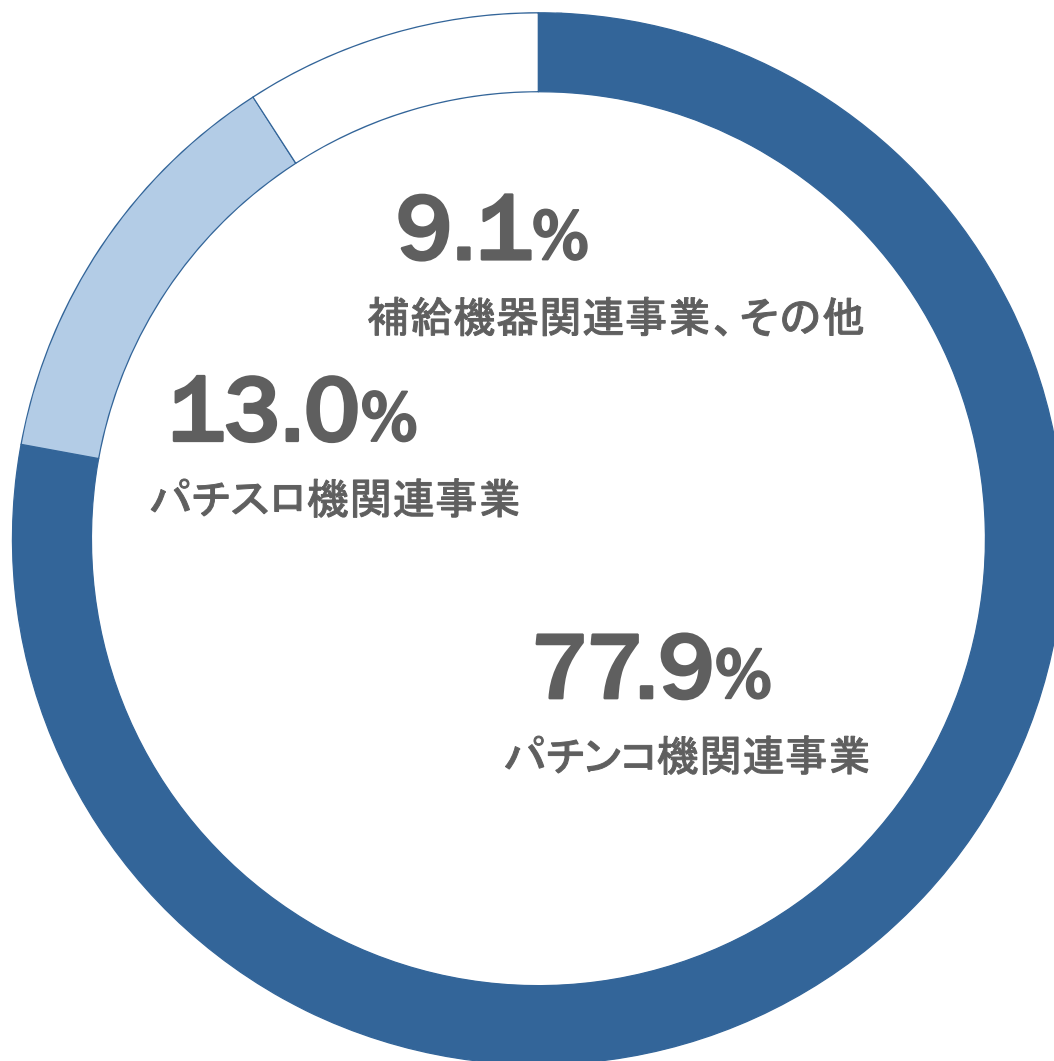


2008 本社移転
(東京都渋谷区)

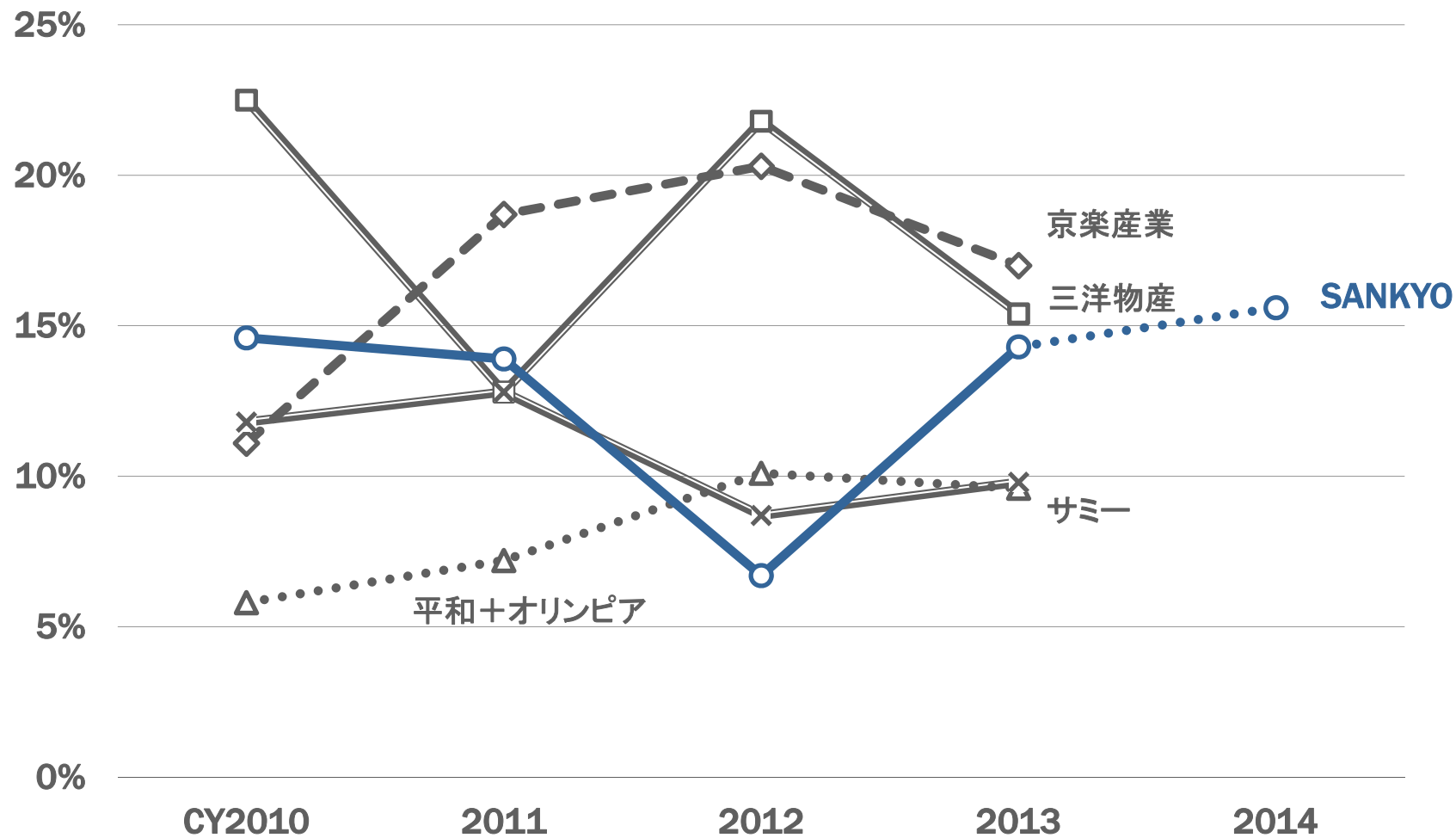
©カラー ©Bisty

©2008, 2011 ビックウェスト/劇場版マクロスF制作委員会

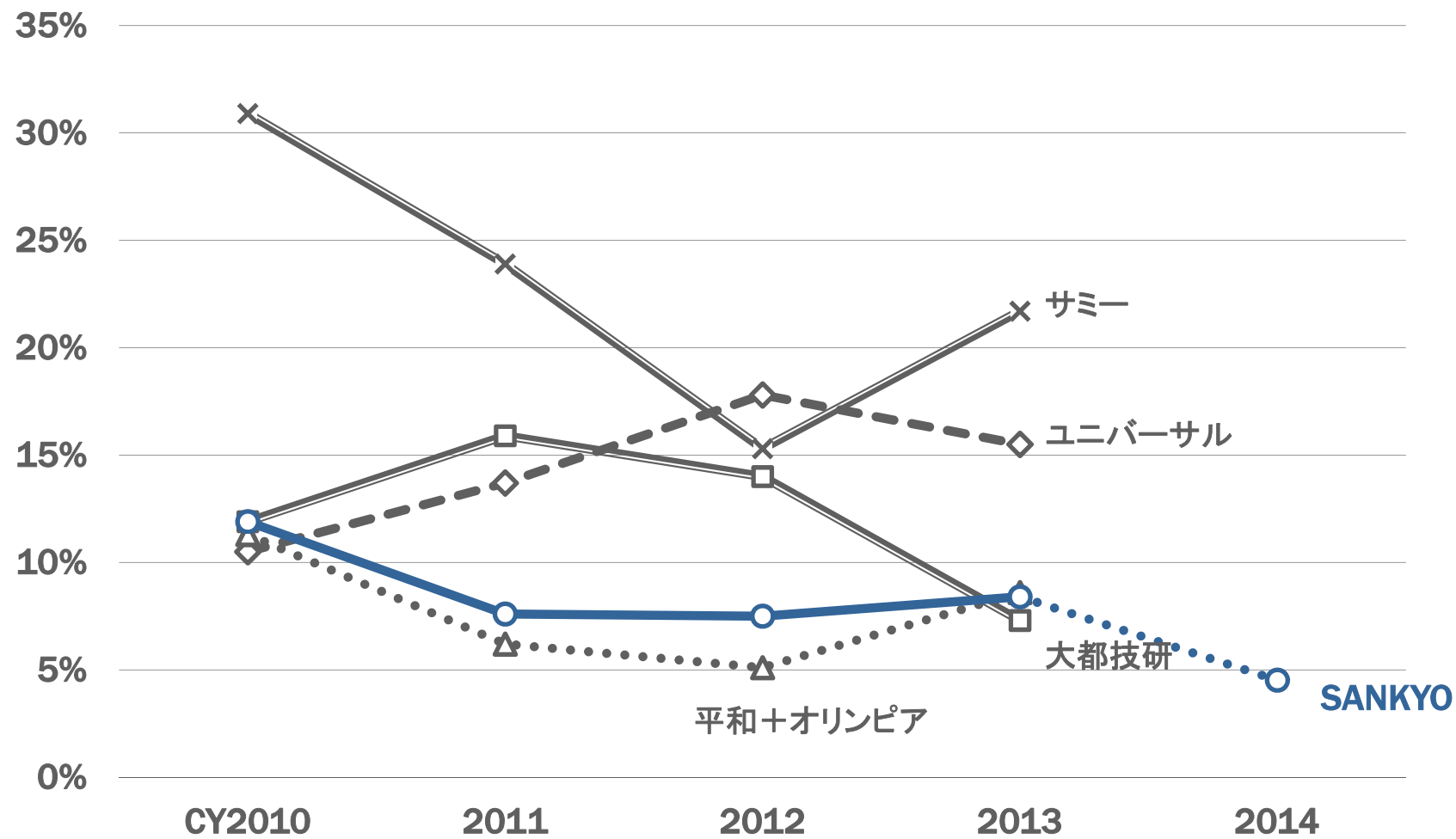
遊技機関連に特化した事業領域

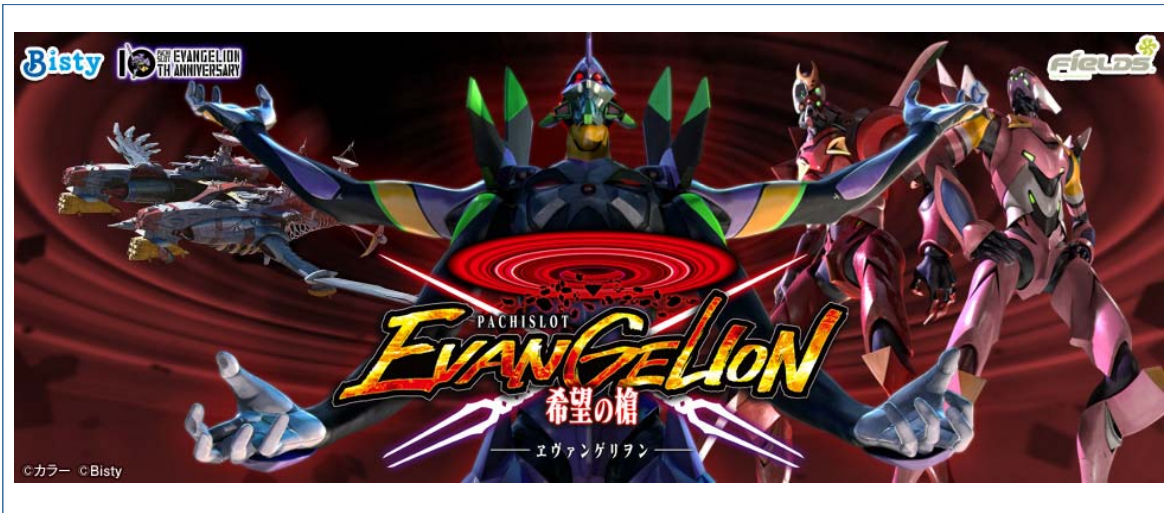


パチンコ機 販売シェア(台数ベース)



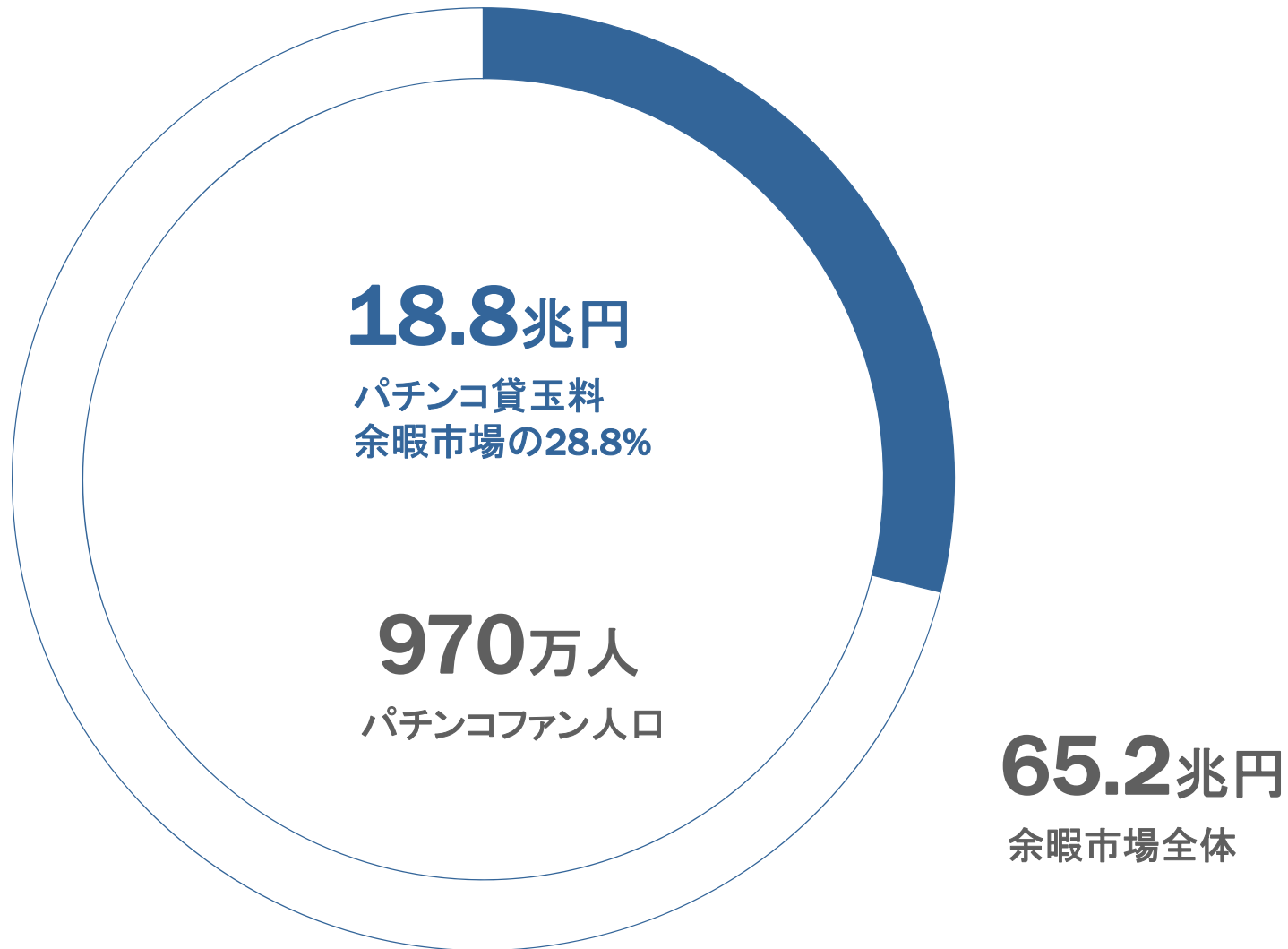
パチスロ機 販売シェア(台数ベース)



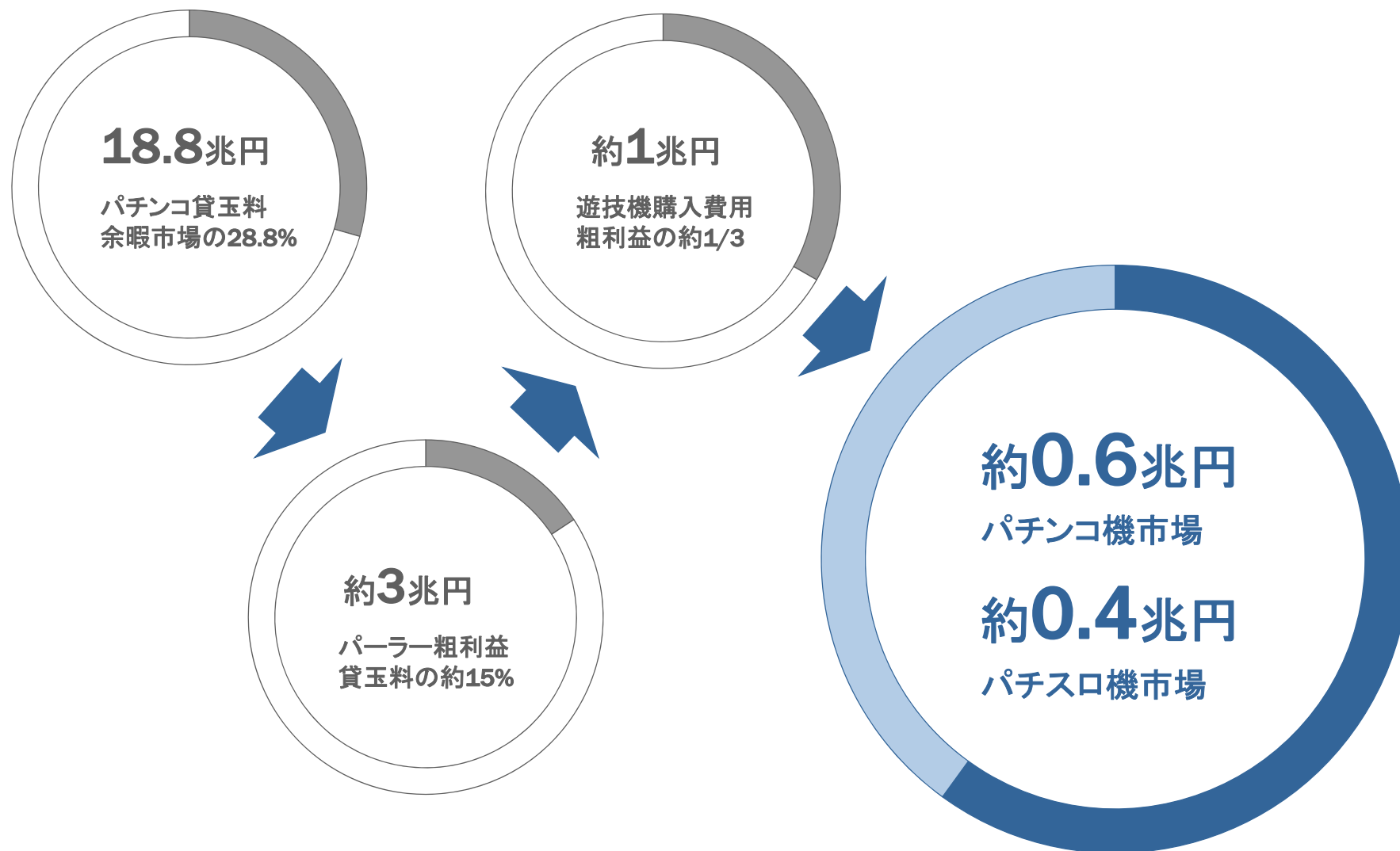


市場の見通し

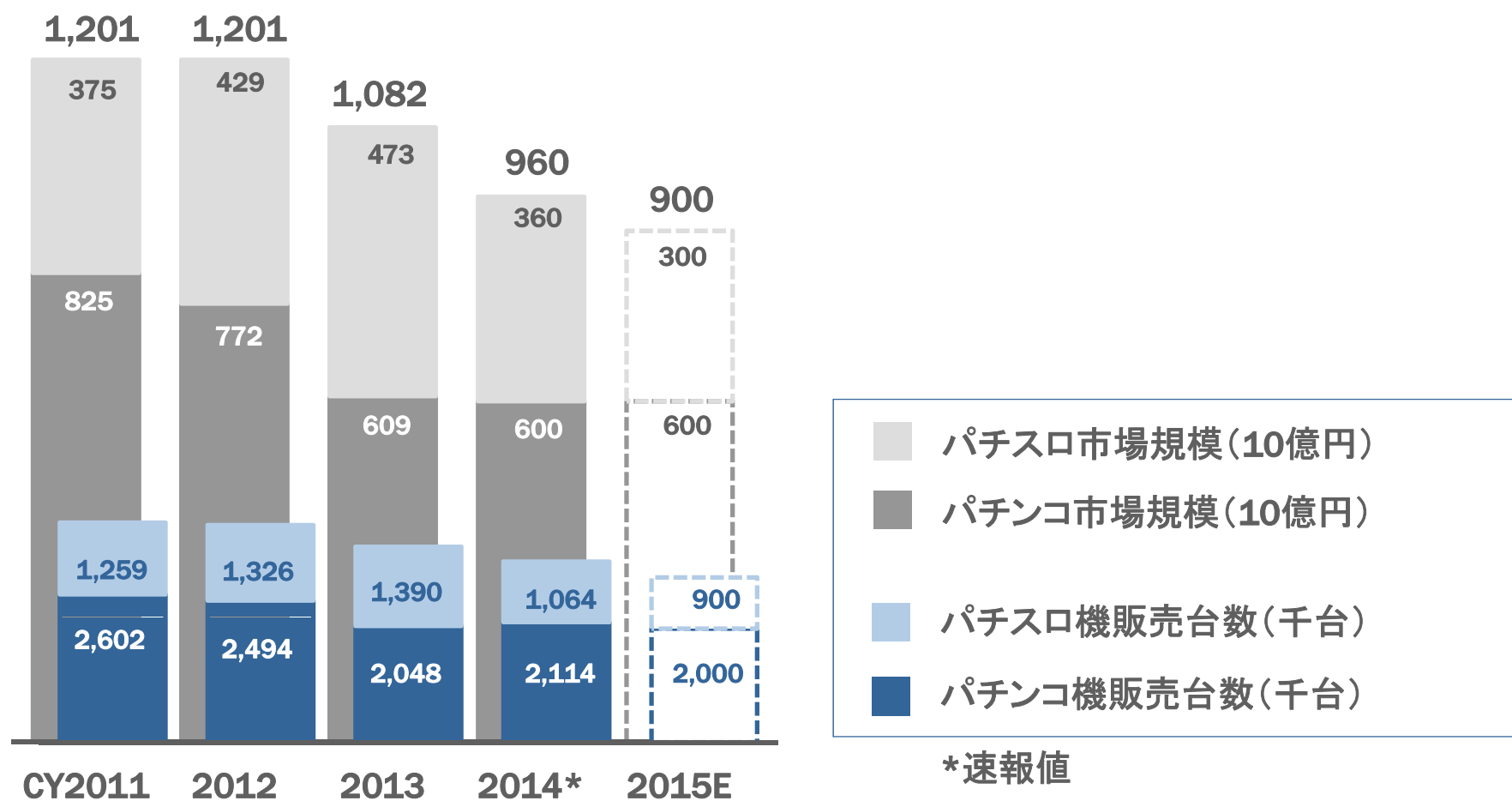
余暇市場の3割を占める巨大産業



パチンコ産業の構造



パチンコ機・パチスロ機の販売市場



Data for CY2011- CY2013: Survey by Yano Research Institute

Preliminary data for CY2014- CY2015E: Prepared by SANKYO based on Pachinko Gyokai Johokan Members

パチンコに関する規制

のめり込み対策に関する申し合わせ

大当たり確率

1/400 → 1/320

初当たりの出玉に

最低基準

現行機の販売

2015年10月31日まで

パチスロに関する規制

型式試験の運用方法変更、自主規制など

ART(AT)機能を

主基板で制御

ペナルティ機能

全面禁止

現行機の販売

2015年11月30日まで



現況と取り組み

成長戦略に関する考え方

市場開拓 (海外進出)

パチンコ、パチスロ等を海外で販売



多角化 (新規事業)

カジノ経営等の新規事業



市場浸透 (シェア向上)

一定の需要が存在 (1兆円規模)
パテント収入等の仕組みを構築済
相対的に優位な立場

新商品開発 (周辺商品)

次世代遊技機
パチンコパーラーの経営課題の解決

2016年3月期 重点課題

ファンに支持される商品づくりと事業基盤の強化

パチンコ・パチスロ市場でのシェア向上

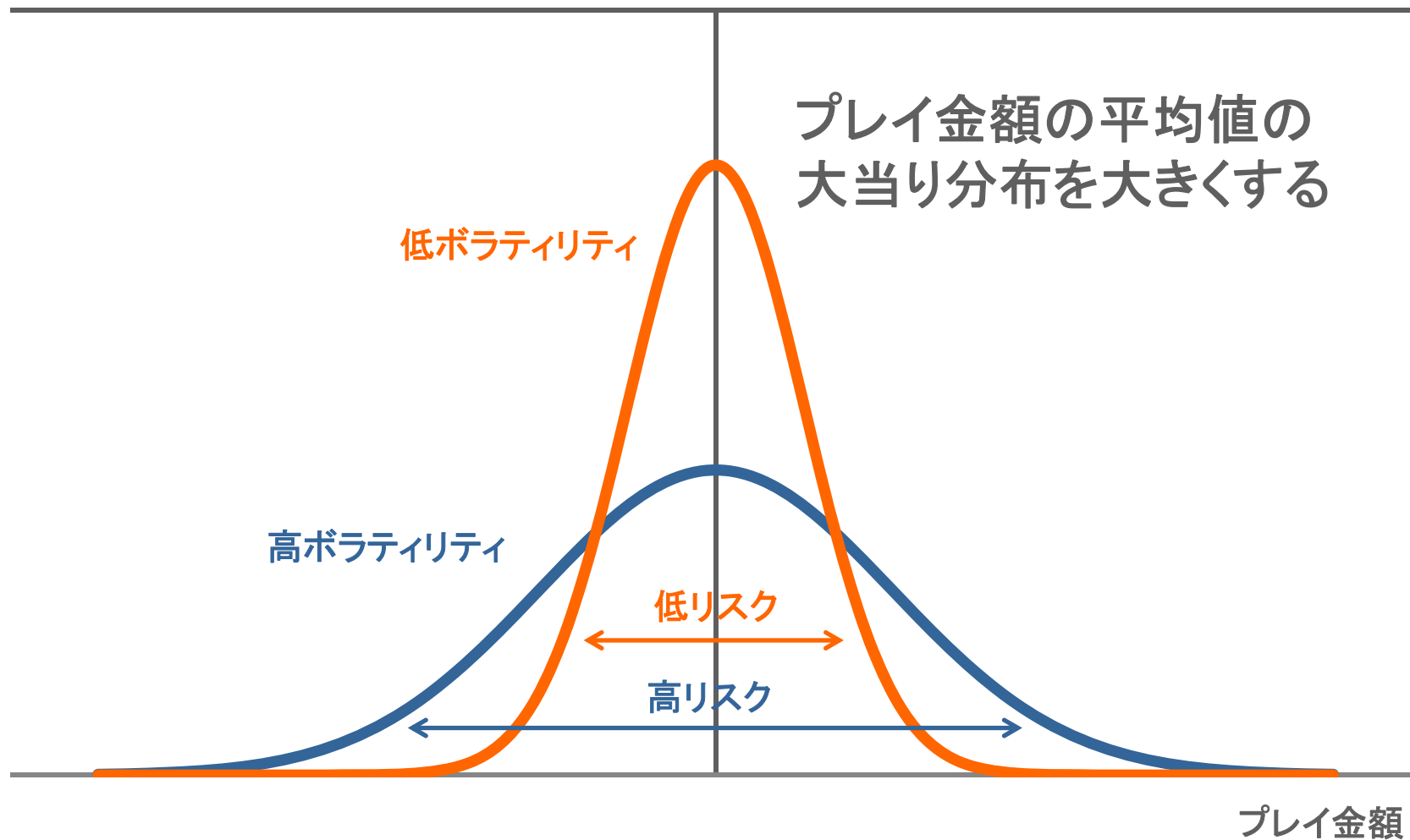
幅広いファンを対象とした低ボラティリティの商品開発

ヒット商品の創出

3ブランドのパチンコ枠の共通化

低ボラティリティを重視した商品開発

大当りの確率分布



3ブランドのパチンコ枠を共通化



最新のパチンコ機



高いエンターテインメント性
キャラクター(IP)の魅力をアピール

演出を盛り上げる多彩な楽曲
大迫力のワイドビジョン

©2009, 2011 ビックウエスト/劇場版マクロスF製作委員会

ライトユーザー向けパチンコ機



キャラクター(IP)の使用なし

シンプルなゲーム性

ドキドキ感が伝わりやすい
ドラムアクション



株式について

2016年3月期 業績予想

(単位: 百万円)	2015/03	2016/03E	前期比	
売上高	146,579	150,000	+3,421	+2.3%
営業利益	13,233	14,000	+767	+5.8%
経常利益	14,870	15,000	+130	+0.9%
当期純利益	8,728	10,000	+1,272	+14.6%
1株当たり当期純利益	¥94.48	¥116.99		
パチンコ機販売台数	329,892	320,000	-9,892	-3.0%
パチスロ機販売台数	48,137	110,000	+61,863	+128.5%

株価指標

株価 4,710円

(7月31日現在)

単元株式数	100株
最低投資金額	約47万円
時価総額	4,220億円
1株当配当金	150円(年2回)
配当利回り	3.18%
予想PER	40.2倍
実績PBR	1.08倍

配当方針

安定配当

公約配当性向25%

1991年の上場以来
減配がない

2016年3月期

1株当配当金 **150** 円

中間配当を含む

リキャップCBを発行

発行額

20,000 百万円

年限

5 年

転換価額

5,194 円

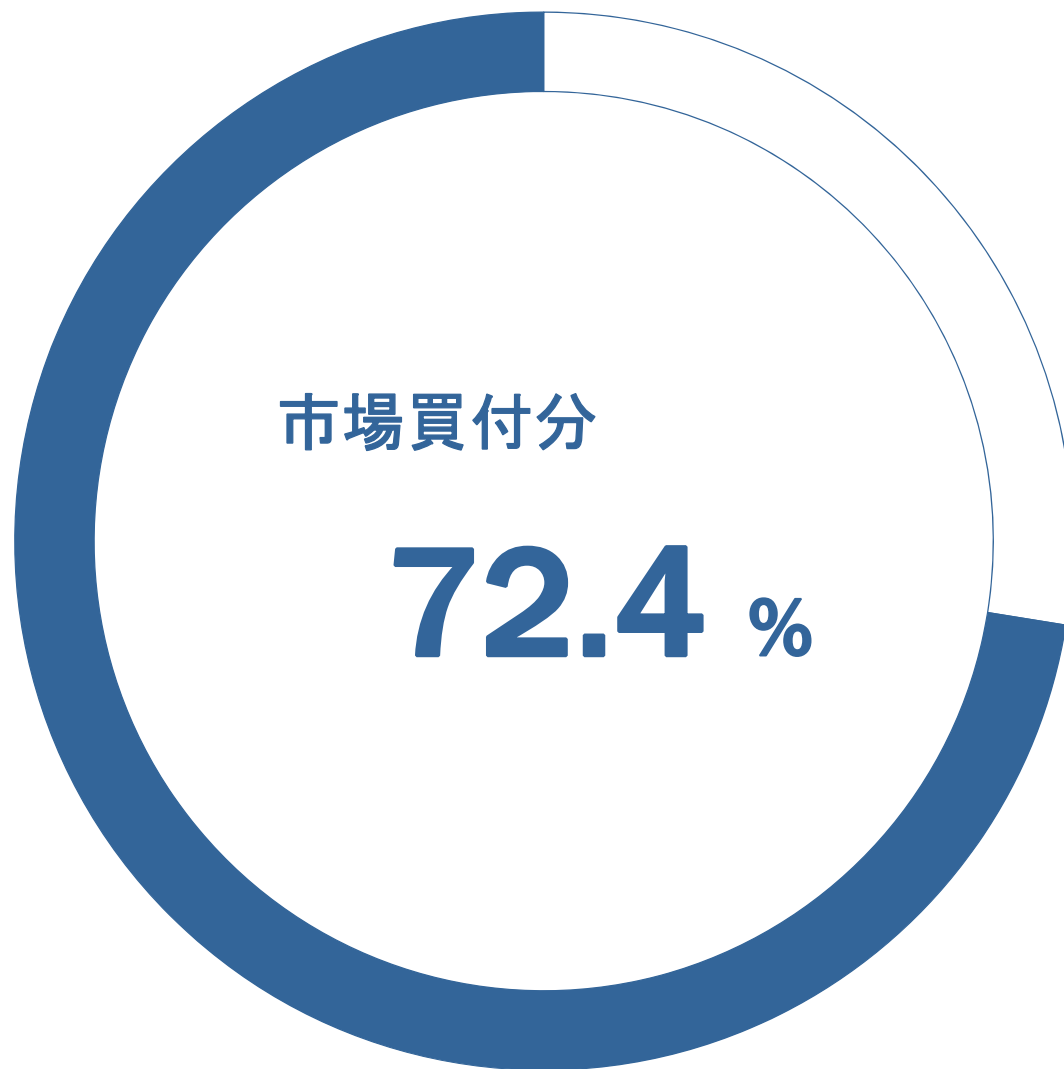
潜在株式数

3,850,500 株

最大取得株式数

4,700,000 株

自己株式の取得状況



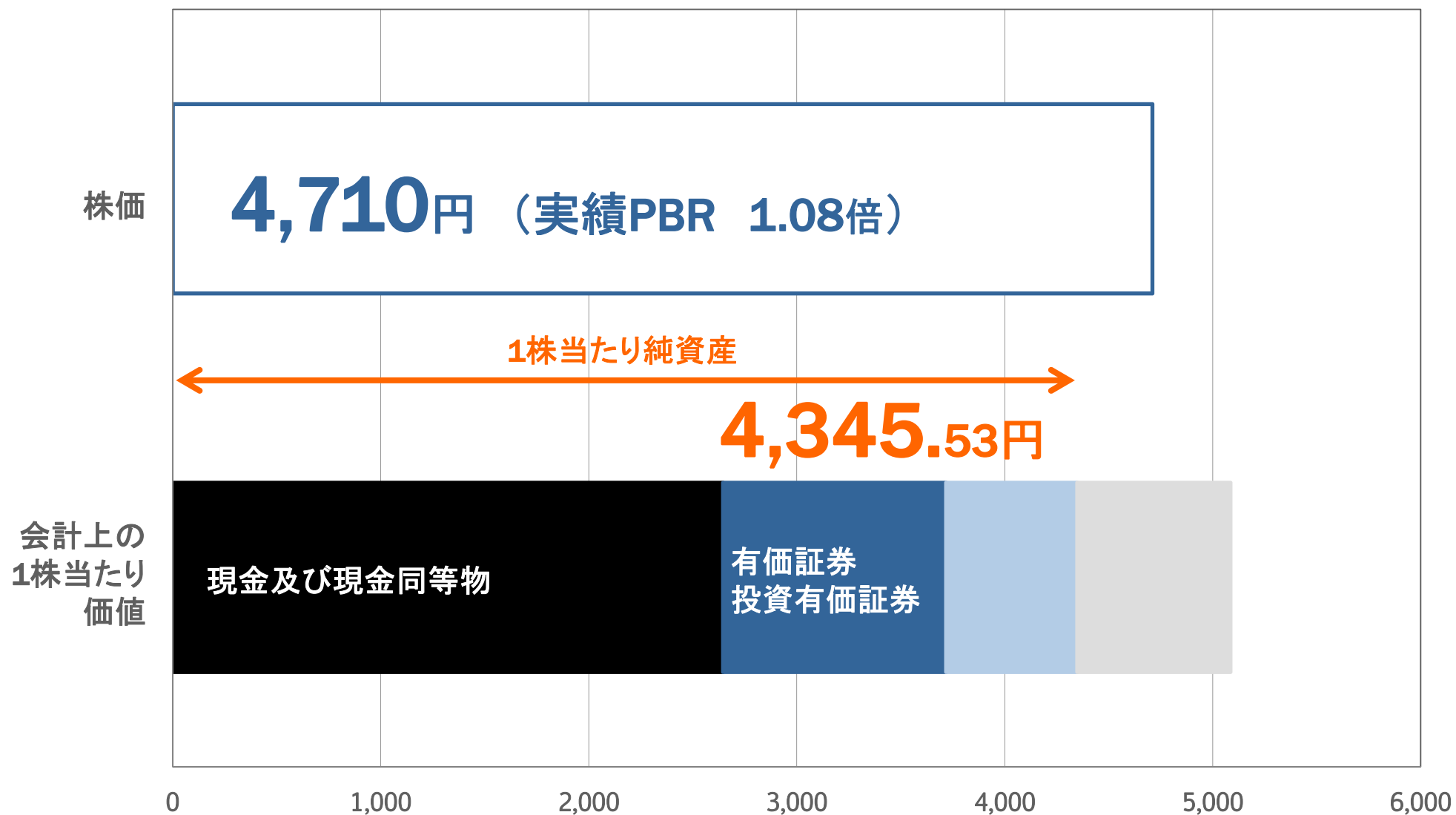
2015年7月9日から
2015年12月31日まで

3,405,500 株
14,349 百万円

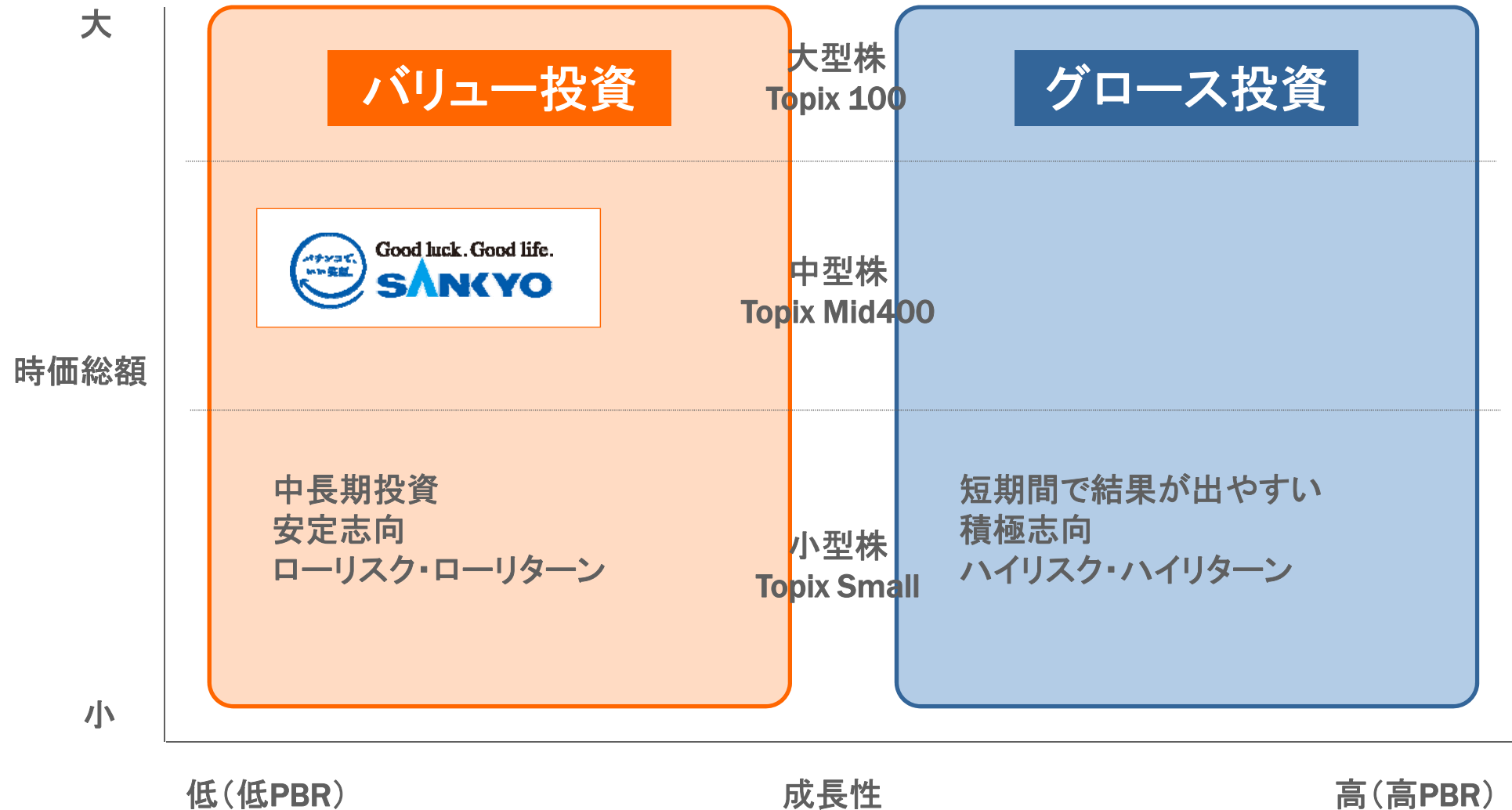
株価と配当利回り(最近5年間の推移)



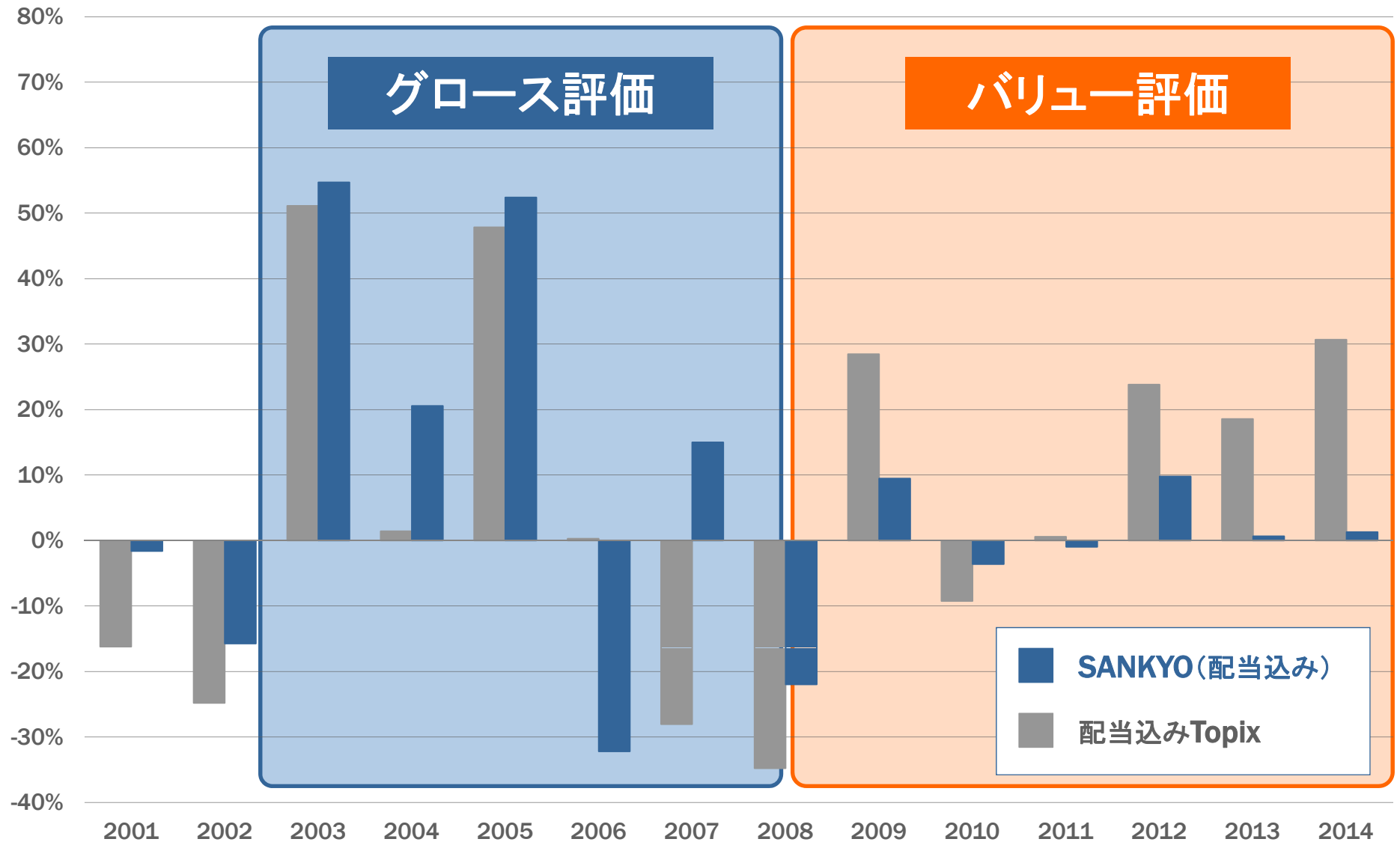
財務の安定性



バリュー(割安株)投資 vs グロース(成長株)投資



株式投資収益率(配当込み)



注) 毎年3月末日を起点とした1年間の値上がり益+配当金のパフォーマンス Source: Tokyo Stock Exchange, Inc

株主優待制度を新設

吉井カントリークラブ(群馬県高崎市)のプレー料金を優待



年2回(3月末、9月末) 土日祝(全日)利用可

100株-999株

5,000円割引券 1枚/1回

1,000株-9,999株

無料券 1,000株につき 1枚/1回
(最大25,000円相当)

10,000株以上

無料券 一律 10枚/1回
(最大25,000円相当)

SANKYOハイライト

1

遊技機関連の事業領域でシェアアップ戦略を実行中

2

安定配当＋公約配当性向25%

3

安定した財務体質

4

バリュー株としての評価

5

リキャップCBを発行し自社株買いを実施中



Good luck. Good life.

SANKYO

【お問い合わせ】 経営企画部 IR室

☎ 03-5778-7773

✉ ir-desk@sankyo-fever.co.jp

会社概要補足



会社名	株式会社SANKYO (登記名:株式会社 三 共)
上場市場	東証1部(コード:6417)
本店所在地	東京都渋谷区渋谷3丁目29番14号
代表者	代表取締役会長CEO <small>ぶす しま ひで ゆき</small> 毒島 秀行 代表取締役社長COO <small>つつ い きみ ひさ</small> 筒井 公久
拠点	国内 9支店 16営業所
設立	1966(昭和41)年4月
資本金	148億4,000万円
事業内容	遊技機製造・販売 遊技場店舗の設計・内装工事 遊技球補給装置製造・販売 遊技場周辺機器製造・販売
従業員数	連結1,077名 (平成27年3月31日現在)

過去5年間の業績推移

(単位:百万円)	2011/03	2012/03	2013/03	2014/03	2015/03
売上高	201,606	173,682	104,150	158,453	146,579
パチンコ機関連事業	149,876	123,353	53,302	101,102	114,137
パチスロ機関連事業	30,316	24,282	27,822	38,433	19,054
補給機器関連事業	19,652	24,442	21,478	17,776	12,552
その他	1,761	1,603	1,546	1,141	834
営業利益	51,923	40,315	7,023	28,023	13,233
(営業利益率)	(25.8%)	(23.2%)	(6.7%)	(17.7%)	(9.0%)
経常利益	55,909	44,396	9,488	30,144	14,870
当期純利益	34,733	20,182	5,853	22,400	8,728
1株当たり当期純利益	¥364.09	¥215.85	¥62.62	¥239.65	¥94.48
パチンコ機販売台数	424,533	360,805	166,939	291,967	329,892
(市場シェア)	(14.6%)	(13.9%)	(6.7%)	(14.3%)	
パチスロ機販売台数	116,424	96,158	99,208	116,291	48,137
(市場シェア)	(11.9%)	(7.6%)	(7.5%)	(8.4%)	

連結貸借対照表

(単位:百万円)	2014/03	2015/03		2014/03	2015/03
流動資産	326,343	325,043	流動負債	32,312	54,911
現金及び預金	124,546	133,675	支払手形及び買掛金	15,307	41,204
受取手形及び売掛金	34,781	45,070	未払法人税等	7,324	3,804
有価証券	153,995	129,999	その他	9,681	9,903
その他	13,031	16,302	固定負債	5,740	8,067
貸倒引当金	△ 10	△ 3	退職給付に係る負債	3,847	4,388
固定資産	124,806	109,605	その他	1,893	3,679
有形固定資産	46,622	47,424	負債合計	38,053	62,978
無形固定資産	2,911	2,178	資本金	14,840	14,840
投資その他の資産	75,272	60,003	資本剰余金	23,879	23,750
投資有価証券	69,417	54,106	利益剰余金	391,083	347,975
その他	6,261	6,301	自己株式	△ 20,937	△ 19,724
貸倒引当金	△ 26	△ 26	株主資本合計	408,865	366,840
投資損失引当金	△ 379	△ 379	その他の包括利益累計	4,126	4,575
			新株予約権	-	253
			少数株主持分	103	-
			純資産合計	413,096	371,670
資産合計	451,149	434,648	負債純資産合計	451,149	434,648

財務の安定性

(単位:百万円)	2011/03	2012/03	2013/03	2014/03	2015/03
総資産[a]	488,636	495,988	464,259	451,149	434,648
純資産[b]	419,658	418,303	402,918	413,096	371,670
(自己資本比率)[b/a]	(85.9%)	(84.3%)	(86.8%)	(91.5%)	(85.5%)
1株当たり純資産	¥4,447.95	¥4,475.09	¥4,310.53	¥4,418.35	¥4,345.53
現金及び現金同等物(期首残高)	218,416	243,230	239,591	215,324	239,041
営業活動によるCF	+48,405	+13,174	+5,067	+39,490	+25,313
投資活動によるCF	-782	+1,045	-15,600	+1,450	+5,101
財務活動によるCF	-22,810	-17,858	-14,056	-17,224	-50,782
(うち自己株式の取得)	(-8,370)	(-3,721)	(-2)	(-5)	(-36,635)
(うち配当金の支払額)	(-14,394)	(-14,112)	(-14,044)	(-14,044)	(-14,043)
現金及び現金同等物(期末残高)	243,230	239,591	215,324	239,041	218,672



Good luck. Good life.

SANKYO

【お問い合わせ】 経営企画部 IR室

☎ 03-5778-7773

✉ ir-desk@sankyo-fever.co.jp